

aktien PDF-Reports - alle PDFs einsehen auf paper.traderfox.com

DAUERLÄUFER-AKTIEN

Aktien, die seit Jahren stabil und gleichmäßig steigen

Infos zur Strategie

Dauerläufer-Aktien sind Aktien, die kontinuierlich und mit wenigen Rücksetzern steigen. Aktionäre machen sehr gute Erfahrungen mit solchen Aktien. Eine gute Dauerläufer-Aktie hat eine vernünftige Balance zwischen Rendite und Rücksetzern. Dauerläufer-Aktien sind also stabil steigende Aktien, die den Markt schlagen. Wir verwenden zwei Indikatoren, um Dauerläufer-Aktien zu finden. Mit dem Indikator "stabiles Kurswachstum" legen wir eine Regressionsgerade über den Kursverlauf. Aktien mit der kleinsten, quadratischen Abweichung zeigen stabil steigende Kursverläufe. Mit dem Indikator "Monkey-Trader" simulieren wir zufällige Käufe und Verkäufe und berechnen die Wahrscheinlichkeit, mit der ein zufällig agierender Trader Gewinne erzielt. Aktien mit hohen "Monkey-Trader-Werten" sind erfahrungsmäßig einfach zu handeln.



AUF-/ABGESTIEGENE AKTIEN

→ Diese Aktien sind auf- oder abgestiegen oder haben ihre Position im Ranking signifikant verändert.

NEU IN DEN TOP 10

Es sind keine Aktien neu in die Top 10 aufgestiegen

AUS DEN TOP 10 ABGESTIEGEN

Es sind keine Aktien aus den Top 10 abgestiegen

WICHTIGE ÄNDERUNGEN

-	198	-	US2674751019	Dycom Industries Inc.	Neu in der Rangliste	91,45 \$	25.11.2022 07:50	-0,01 %	+1,40 %
362	-	-	US0042251084	Acadia Pharmaceuticals Inc.	Aus der Rangliste ausgeschieden	15,02 \$	25.11.2022 07:50	+0,16 %	-0,27 %

* Eine Rang-Änderung von +5 bedeutet dass sich der Rang um 5 Plätze verbessert hat, beispielsweise wenn eine Aktie vom 6. auf den 1. Platz der Rangliste kommt.

AKTUELLE RANGLISTE

→ Die bestbewerteten Aktien

Die vollständige Rangliste können Sie auf <https://paper.traderfox.com/dauerlaeuer-aktien-usa> einsehen.

1 Progressive Corp.

865496 | PGR
Financial Services / Insurance - Property & Casualty

+0,44 %
24.11. 21:36

Monkey-Trader-Indikator [260]:	86,27 %
Monkey-Trader-Indikator Score [260]:	98,60 %
Stabiles Kurswachstum [10]:	98,59 %
Stabiles Kurswachstum Score [10]:	99,10 %
Ø Jahresperformance (geometrisch) [10]:	22,10 %
Gesamtscore:	1,00

Op:128.5, Hi:131.5, Lo:127.8, Ct:131.1 | Vol: 4.443M

10 Jahre, 7-Tage-Kerzen

Progressive Corp. ist einer der führenden Anbieter von Kfz-Versicherungen in den USA. Die Holding-Gesellschaft wurde im Jahr 1965 gegründet und hat bis heute ein Netz aus über 450 Zweigniederlassungen mit mehr als 25.000 unabhängigen Versicherungsmaklern in allen US-Bundesstaaten aufgebaut. Das Portfolio des Unternehmens bedient hauptsächlich Privatkunden sowie kleinere Gewerbekunden. Es werden alle Arten von privaten und gewerblichen Fahrzeugen versichert. Darüber hinaus bietet das Unternehmen einige weitere versicherungstechnische Serviceleistungen an.

2 T-Mobile US Inc.

A1T7LU | TMUS
Communication Services / Telecom Services

151,179 \$
+0,71 %
25.11. 07:55

Monkey-Trader-Indikator [260]:	85,48 %
Monkey-Trader-Indikator Score [260]:	98,20 %
Stabiles Kurswachstum [10]:	98,26 %
Stabiles Kurswachstum Score [10]:	98,50 %
Ø Jahresperformance (geometrisch) [10]:	24,21 %
Gesamtscore:	2,00

Op:149.4, Hi:152.2, Lo:148.9, Ct:150.1 | Vol: 11.57M

10 Jahre, 7-Tage-Kerzen

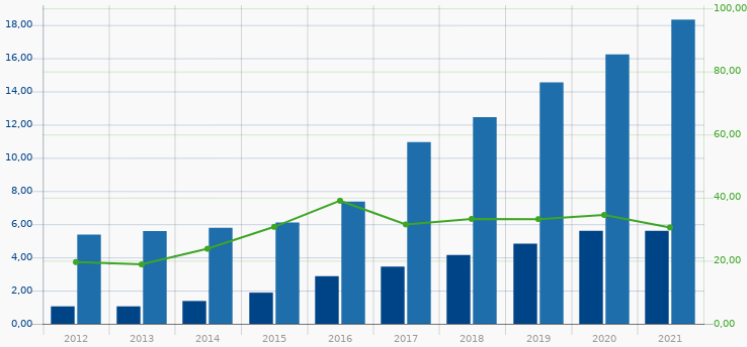
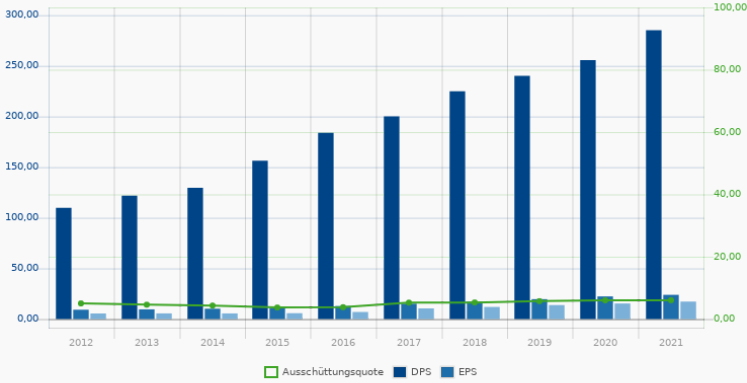
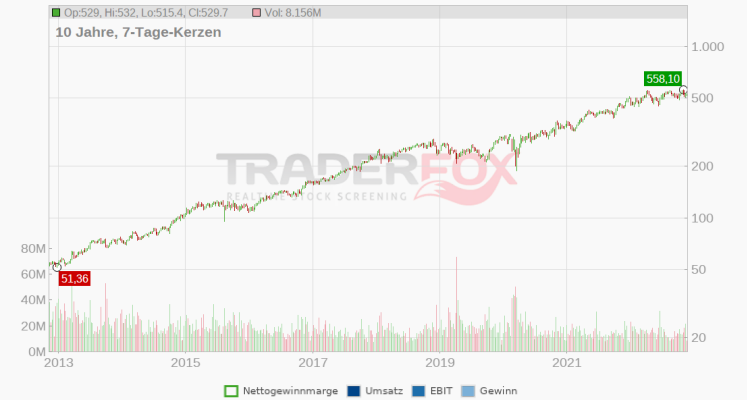
T-Mobile US bietet seinen Kunden die klassischen Mobilfunkservices und -netze, wozu auch die neuen, schnelleren 5G und 4G LTE Netzwerke zählen. Nach der Fusion mit MetroPCS Communications agiert das Unternehmen unter den Marken T-Mobile und MetroPCS. Angeboten werden verschiedene Arten von Mobilfunkverträgen, die je nach Nutzung für Handys oder für Tablets angepasst werden können. Der Betreiber bietet zudem selbst ein Portfolio an Handys, Tablets und anderen Endgeräten für den mobilen Netzzugang sowie Zubehör wie Kopfhörer, Headsets oder Handyaccessoires. Darüber hinaus wirbt T-Mobile mit zusätzlichen Services im Kommunikationsbereich, wozu unterschiedliche Service-Apps, E-Mail-Dienste, Spiele, Klingeltöne, Handy-Versicherungen oder VoiceMail gehören.

3

UnitedHealth Group Inc.
869561 | UNH
 Healthcare / Healthcare Plans

531,779 \$
 +0,39 %
 25.11. 07:54

Monkey-Trader-Indikator [260]:	76,91 %
Monkey-Trader-Indikator Score [260]:	93,50 %
Stabiles Kurswachstum [10]:	98,90 %
Stabiles Kurswachstum Score [10]:	99,70 %
Ø Jahresperformance (geometrisch) [10]:	26,13 %
Gesamtscore:	3,00



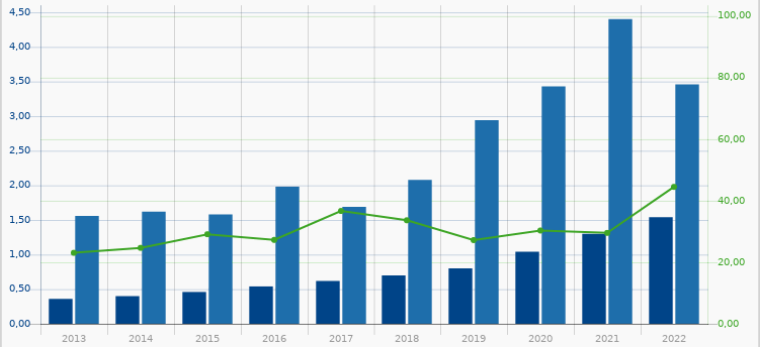
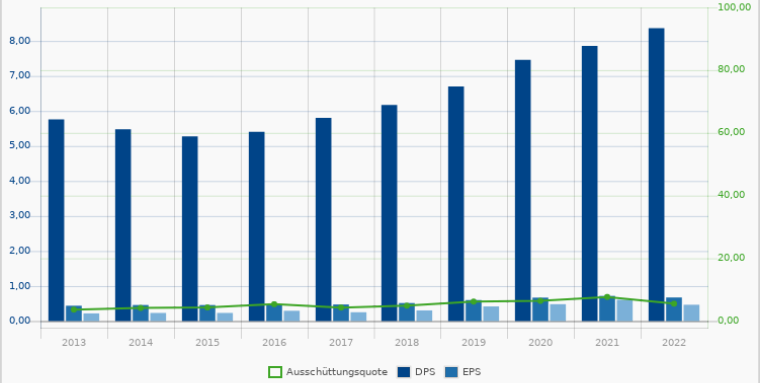
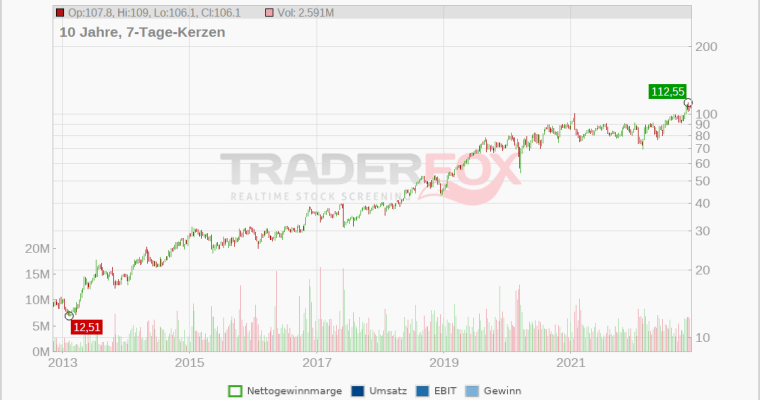
UnitedHealth Group ist ein führendes Dienstleistungsunternehmen der Gesundheitsvorsorge. Das Kerngeschäft setzt sich aus Versicherungen und Gesundheitsfürsorge zusammen, die jeweils über die beiden Bereiche UnitedHealthcare und Optum erbracht werden. UnitedHealthcare bietet Vorsorgepläne für ein breites Spektrum von Kunden wie Unternehmen aller Größenordnungen und Privatkunden sowie für staatlich Versicherte und Rentner. Optum unterstützt hingegen das Gesundheitswesen an sich und will mit seinen Leistungen zur Verbesserung der Versorgung sowohl für Patienten und das Pflegepersonal als auch für diejenigen, die für die Versorgung bezahlen wie Arbeitgeber und Versicherungen sowie Forschungsorganisationen beitragen. Zu den Tätigkeitsbereichen gehören umfassende Pflegeleistungen und -programme, Pflegemanagement, Informationstechnologie und Software sowie Pharmazieprogramme.

4

Booz Allen Hamilton Corp.
A1C599 | BAH
 Industrials / Consulting Services

+0,35 %
 24.11. 20:56

Monkey-Trader-Indikator [260]:	77,29 %
Monkey-Trader-Indikator Score [260]:	93,60 %
Stabiles Kurswachstum [10]:	98,17 %
Stabiles Kurswachstum Score [10]:	98,20 %
Ø Jahresperformance (geometrisch) [10]:	19,94 %
Gesamtscore:	4,00



Booz Allen Hamilton Holding Corp is a provider of management consulting services to the U.S. government. Other services offered include technology, such as cloud computing and cybersecurity consulting, and engineering consulting. The consulting services are focused on defense, intelligence, and civil markets. In addition to the U.S. government, Booz Allen Hamilton provides its management and technology consulting services to large corporations, institutions, and nonprofit organizations. The company assists clients in long-term engagements around the globe.

5

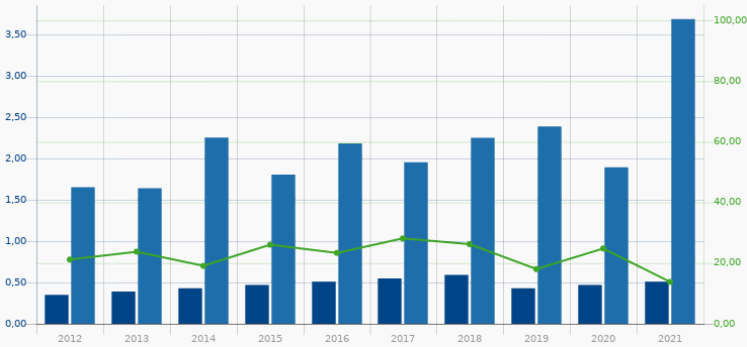
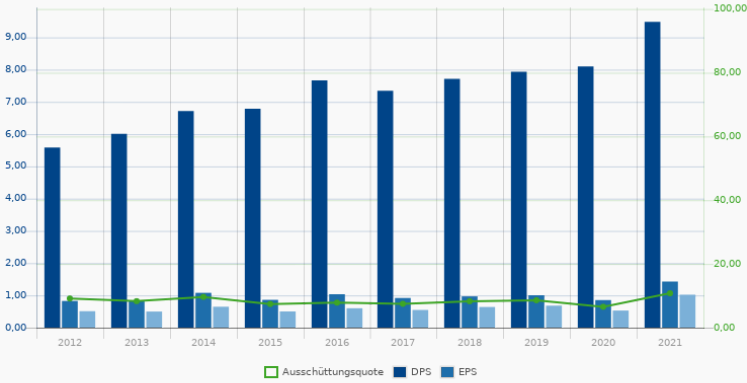
W.R. Berkley Corporation

870493 | WRB

Financial Services / Insurance - Property & Casualty

+0,37 %
24.11. 19:28

Monkey-Trader-Indikator [260]:	79,43 %
Monkey-Trader-Indikator Score [260]:	94,60 %
Stabiles Kurswachstum [10]:	97,67 %
Stabiles Kurswachstum Score [10]:	96,80 %
Ø Jahresperformance (geometrisch) [10]:	16,40 %
Gesamtscore:	5,00



W.R. Berkley is an insurance holding company with a host of subsidiaries that primarily write commercial casualty insurance. The firm specializes in niche products that include various excess and surplus lines, workers' compensation insurance, self-insurance consulting, reinsurance, and regional commercial lines for small and midsize businesses.

6

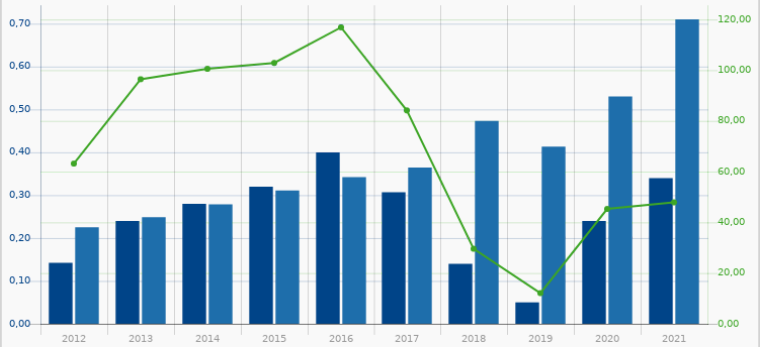
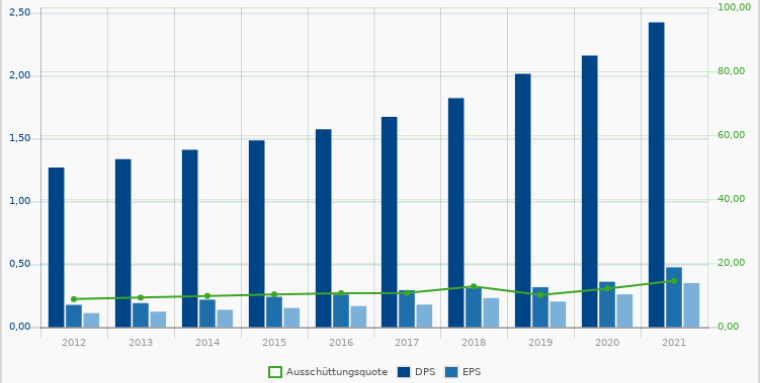
Rollins Inc.

859002 | ROL

Industrials / Business Services

40,743 \$
+2,58 %
25.11. 07:52

Monkey-Trader-Indikator [260]:	76,25 %
Monkey-Trader-Indikator Score [260]:	93,00 %
Stabiles Kurswachstum [10]:	97,63 %
Stabiles Kurswachstum Score [10]:	96,60 %
Ø Jahresperformance (geometrisch) [10]:	19,04 %
Gesamtscore:	6,00



Rollins is a global leader in route-based pest-control services, with operations spanning North, Central and South America, Europe, the Middle East and Africa and Australia. Its portfolio of pest-control brands includes the prominent Orkinbrand, market leader in the U.S.--where it boasts near national coverage--and in Canada. Residential pest and termite prevention predominate the services provided by Rollins, owing to the group's ongoing focus on U.S. and Canadian markets.

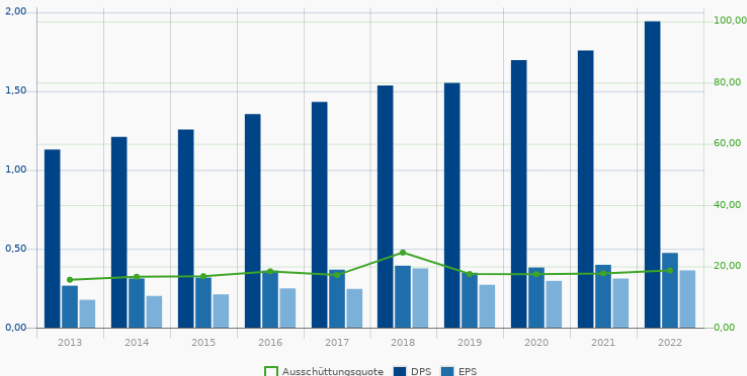
7

Jack Henry & Associates Inc.

888286 | JKH
Industrials / Business Services

190,427 \$
+0,19 %
25.11. 07:54

Monkey-Trader-Indikator [260]:	73,38 %
Monkey-Trader-Indikator Score [260]:	91,10 %
Stabiles Kurswachstum [10]:	97,60 %
Stabiles Kurswachstum Score [10]:	96,40 %
Ø Jahresperformance (geometrisch) [10]:	18,50 %
Gesamtscore:	7,00



Jack Henry is a leading provider of core processing and complementary services, such as electronic funds transfer, payment processing, and loan processing for U.S. banks and credit unions, with a focus on small and midsize banks. Jack Henry serves about 1,000 banks and 800 credit unions.

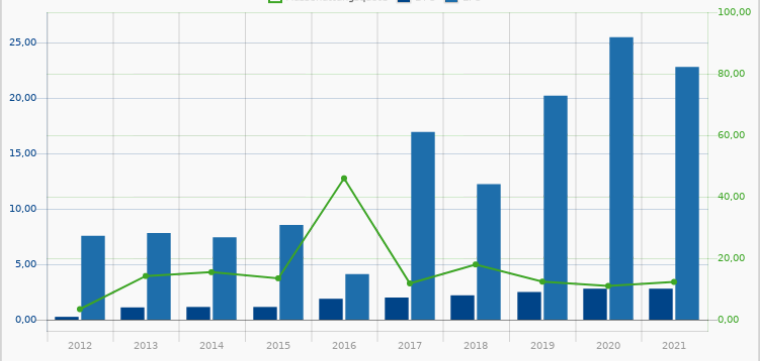
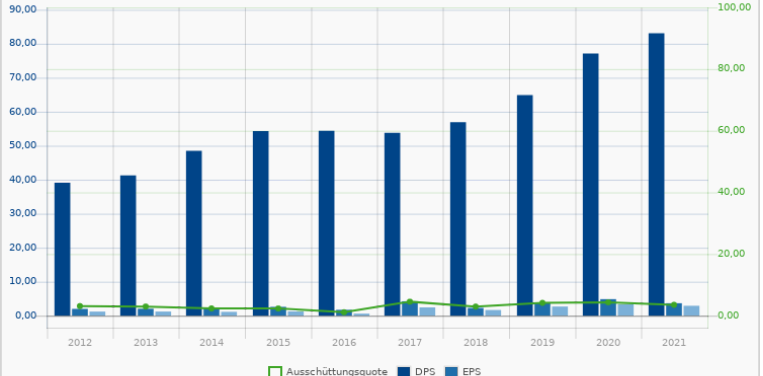
8

Humana Inc.

856584 | HUM
Healthcare / Healthcare Plans

538,839 \$
+0,10 %
25.11. 07:53

Monkey-Trader-Indikator [260]:	81,65 %
Monkey-Trader-Indikator Score [260]:	95,90 %
Stabiles Kurswachstum [10]:	96,85 %
Stabiles Kurswachstum Score [10]:	92,20 %
Ø Jahresperformance (geometrisch) [10]:	22,94 %
Gesamtscore:	8,00



Humana Inc. ist eine der führenden Krankenversicherungen in den USA. Die Gesellschaft hat mehrere Millionen Mitglieder in den USA und in Puerto Rico. Die Produktpalette umfasst neben verschiedenen Krankenversicherungsvarianten und damit verbundenen Services auch spezielle Angebote für Arbeitgeber und staatlich geförderte Programme. Das Unternehmen bietet Medicare-Gesundheitspläne in allen Bundesstaaten an. Zuletzt stimmten die Aktionäre einer Übernahme durch Aetna Inc. zu; der Vorgang wird voraussichtlich bis Ende 2016 abgeschlossen sein. Die geplante Fusion wurde vorerst jedoch gerichtlich untersagt.

9

Dollar General Corp.

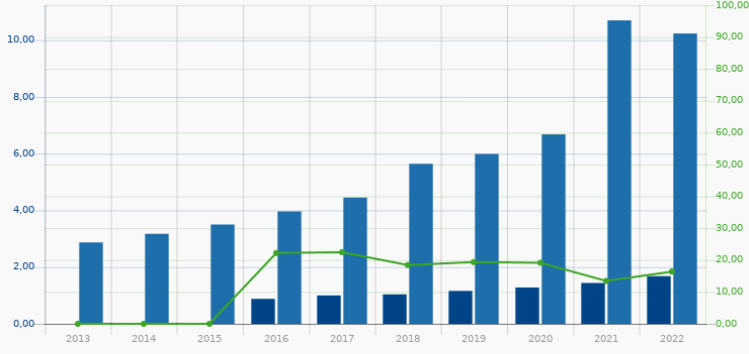
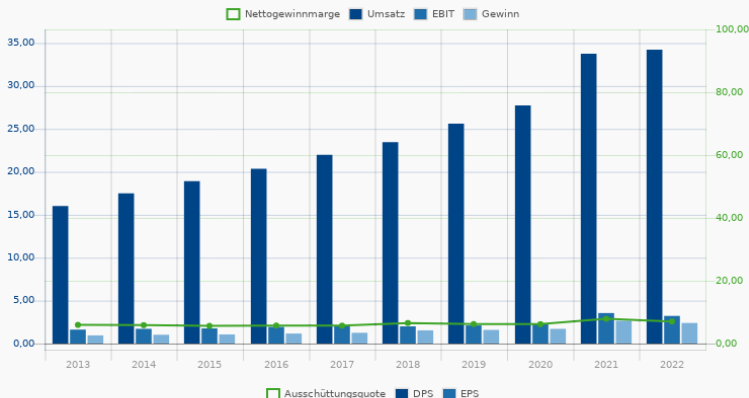
A0YEE5 | DG

Consumer Defensive / Discount Stores

+0,11 %

24.11. 20:56

Monkey-Trader-Indikator [260]:	73,64 %
Monkey-Trader-Indikator Score [260]:	91,30 %
Stabiles Kurswachstum [10]:	96,92 %
Stabiles Kurswachstum Score [10]:	92,80 %
Ø Jahresperformance (geometrisch) [10]:	17,47 %
Gesamtscore:	9,00



Die Dollar General Corporation ist der größte Betreiber von Discountgeschäften in den USA. In 45 Staaten ist das Unternehmen mit über 16.000 kleinen Läden präsent. Angeboten wird eine Auswahl an Lebensmitteln, Saisonprodukten und Bekleidung. Diese beinhalten sowohl bekannte Marken der führenden Hersteller wie Procter & Gamble, Kimberly-Clark, Unilever, Kellogg's, PepsiCo oder Coca-Cola, als auch Alternativen von kleineren Produzenten. Jedoch wird alles zu Discountpreisen meist unter 10 USD verkauft, was durch geringe Unterhaltungskosten und begrenzte Vorratsmengen erreicht wird. Die Produkte beinhalten Dinge des täglichen Lebens wie Nahrung, Putzmittel, Papierprodukte, Gesundheits- und Schönheitsprodukte, aber auch Grußkarten, Partyaccessoires, Haushaltswaren, Autozubehör oder Kleidung.

10

LHC Group Inc.

A0EAST | LHCG

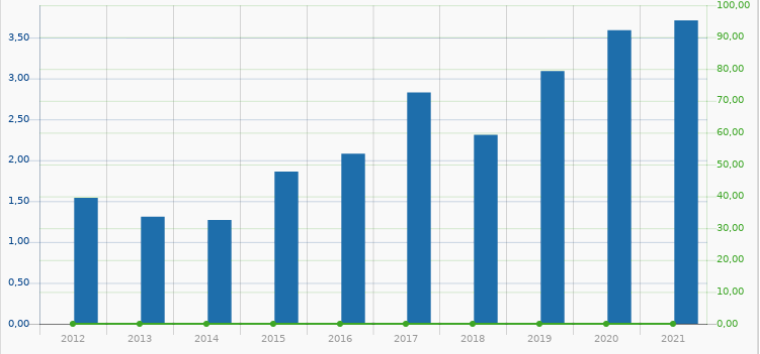
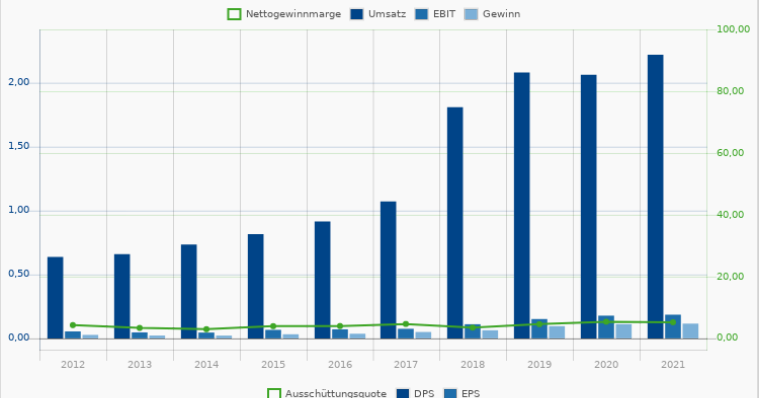
Healthcare / Medical Care Facilities

167,786 \$

-0,12 %

25.11. 07:50

Monkey-Trader-Indikator [260]:	73,97 %
Monkey-Trader-Indikator Score [260]:	91,50 %
Stabiles Kurswachstum [10]:	96,68 %
Stabiles Kurswachstum Score [10]:	91,70 %
Ø Jahresperformance (geometrisch) [10]:	25,79 %
Gesamtscore:	10,00



LHC Group Inc provides post-acute health care services to patients through its home nursing agencies, community-based services agencies, hospice agencies, and long-term acute care hospitals. The company's home health service locations offer a wide range of services, including skilled nursing, medically-oriented social services and physical, occupational, and speech therapy. Its hospices provide end-of-life care to patients with terminal illnesses through interdisciplinary teams of physicians, nurses, home health aides, counselors, and volunteers. Its other service segments are Home and community based, Facility-based, Hospice and Healthcare Innovations. The company derives most of its revenues from the Home health services.

11

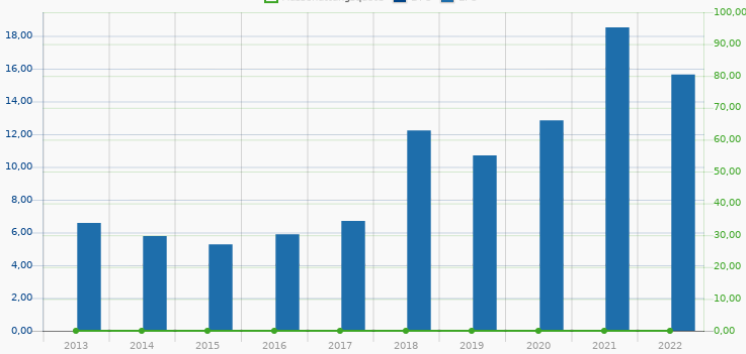
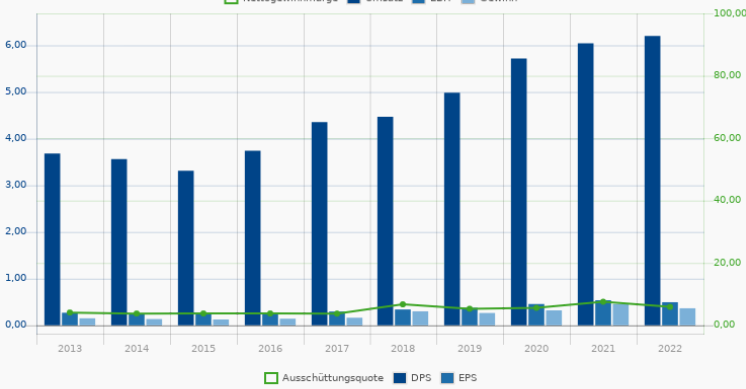
CACI International Inc.

906006 | CACI

Technology / Information Technology Services

-0,18 %
24.11. 20:55

Monkey-Trader-Indikator [260]:	58,33 %
Monkey-Trader-Indikator Score [260]:	79,60 %
Stabiles Kurswachstum [10]:	98,27 %
Stabiles Kurswachstum Score [10]:	98,60 %
Ø Jahresperformance (geometrisch) [10]:	18,35 %
Gesamtscore:	11,00



CACI International Inc is an information solutions and services provider, offering a variety of information solutions and services to its customers. The company's primary customers are agencies and departments of the U.S. government, which account for the vast majority of the firm's revenue. It provides information solutions and services supporting national security missions and government modernization/transformation for intelligence, defense, and federal civilian customers. The firm conducts its operations through a variety of subsidiaries in the United States and Europe.

12

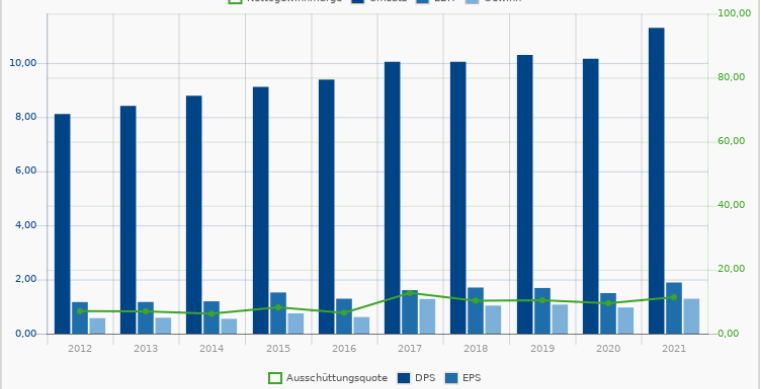
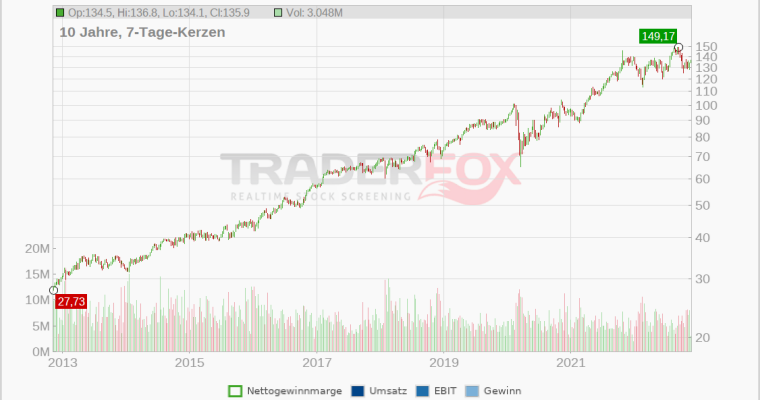
Republic Services Inc.

915201 | RSG

Industrials / Waste Management

136,082 \$
+0,11 %
25.11. 07:53

Monkey-Trader-Indikator [260]:	56,36 %
Monkey-Trader-Indikator Score [260]:	77,40 %
Stabiles Kurswachstum [10]:	99,05 %
Stabiles Kurswachstum Score [10]:	99,90 %
Ø Jahresperformance (geometrisch) [10]:	17,46 %
Gesamtscore:	12,00



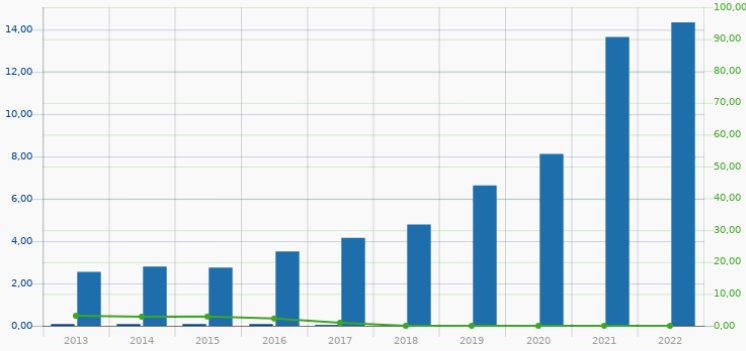
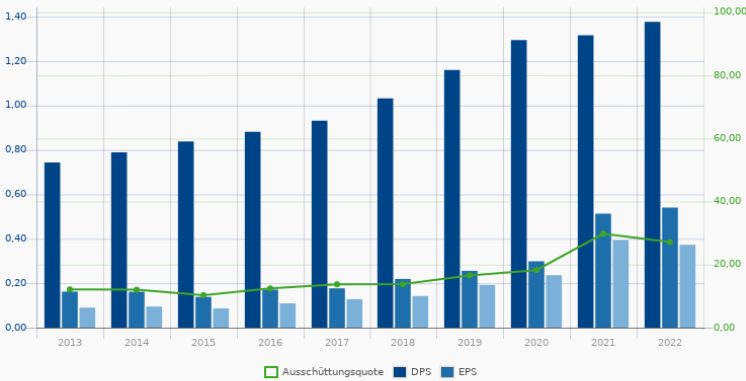
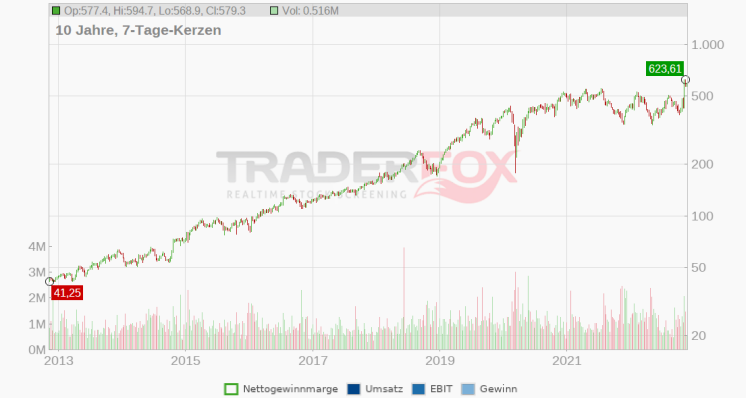
Republic Services, Inc. ist ein US-amerikanisches Entsorgungsunternehmen. Der Konzern ist spezialisiert auf Abholung, Recycling und fachgerechte Entsorgung unterschiedlicher Abfälle. Innerhalb der USA gilt das Unternehmen als zweitgrößter Anbieter bei der Beseitigung nicht-gefährlicher Abfallstoffe. Der Konzern entsorgt für kommerzielle, industrielle, kommunale und private Kunden Haushalts- und Industrieabfälle. Neben einem Müllwagen-Fuhrpark betreibt Republic Services über 200 Übergabestationen, etwa 200 Deponien für feste Abfälle und über 70 unternehmenseigene Recyclinganlagen. In rund 40 US-Bundesstaaten ist das Unternehmen über zahlreiche Tochtergesellschaften und Beteiligungen vertreten. Hierzu gehören unter anderem Allied Waste Industries of Illinois, Allied Waste Rural Sanitation, ADS, Inc., BICO, Inc., BFI Atlantic, Inc. oder Zakaroff Services. Republic Services ist stark lokal orientiert und passt sein Angebot an die Bedürfnisse seiner Kunden vor Ort an.

13

Fair Isaac Corp.
873369 | FICO
Technology / Software - Application

+0,58 %
24.11. 19:28

Monkey-Trader-Indikator [260]:	57,82 %
Monkey-Trader-Indikator Score [260]:	78,90 %
Stabiles Kurswachstum [10]:	98,24 %
Stabiles Kurswachstum Score [10]:	98,40 %
Ø Jahresperformance (geometrisch) [10]:	29,34 %
Gesamtscore:	13,00



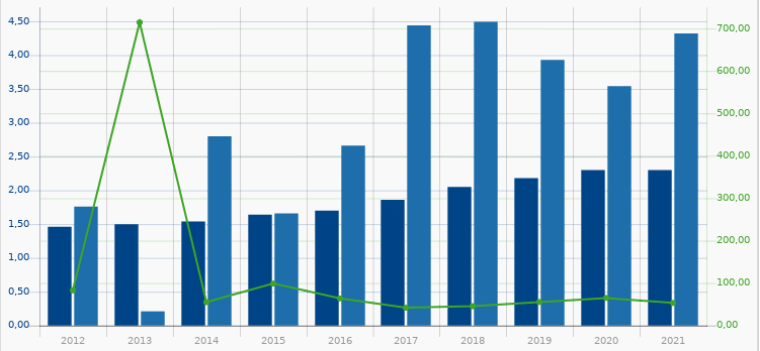
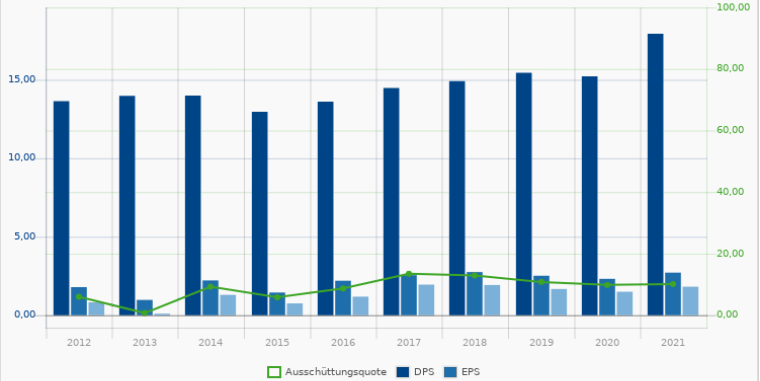
Fair Isaac Corp is an applied analytics company. The firm operates in two segments: Software segment that includes pre-configured analytic and decision management solutions designed for a specific type of business need or process - such as account origination, customer management, customer engagement, fraud detection, financial crimes compliance, and marketing - as well as associated professional services. Scores segment includes business-to-business scoring solutions and services which give clients access to predictive credit and other scores.

14

Waste Management Inc.
893579 | WM
Industrials / Waste Management

164,215 \$
+0,13 %
25.11. 07:52

Monkey-Trader-Indikator [260]:	55,16 %
Monkey-Trader-Indikator Score [260]:	76,60 %
Stabiles Kurswachstum [10]:	98,96 %
Stabiles Kurswachstum Score [10]:	99,80 %
Ø Jahresperformance (geometrisch) [10]:	17,35 %
Gesamtscore:	14,00



Waste Management Inc. ist ein führendes Unternehmen der Abfallwirtschaft im nordamerikanischen Raum. Es bietet Müllabfuhr-Dienste, Mülltransport und -entsorgung, Recycling oder Umwandlung von Abfall in Energie an. Die Kunden sind private Haushalte, Firmen, staatliche Einrichtungen, andere Müllabfuhr-Unternehmen und Stromversorger. Das Unternehmen unterhält eigene Mülldeponien, Zwischenlager und Recyclinganlagen und ist zusätzlich über eigene Anlagen in der Energiegewinnung durch Abfälle tätig. Das Unternehmen versorgt mehr als 20 Millionen Haushalte und zwei Millionen Unternehmen in ganz Amerika.

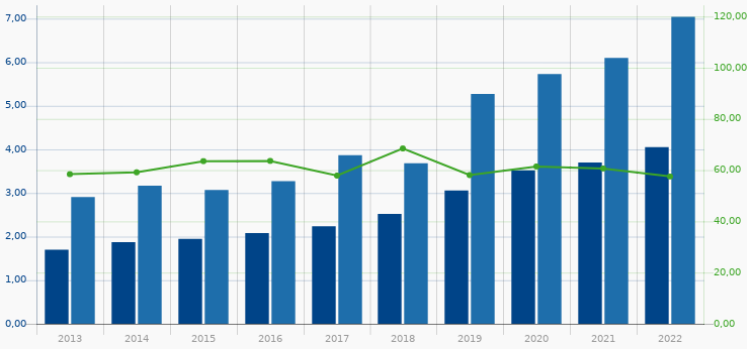
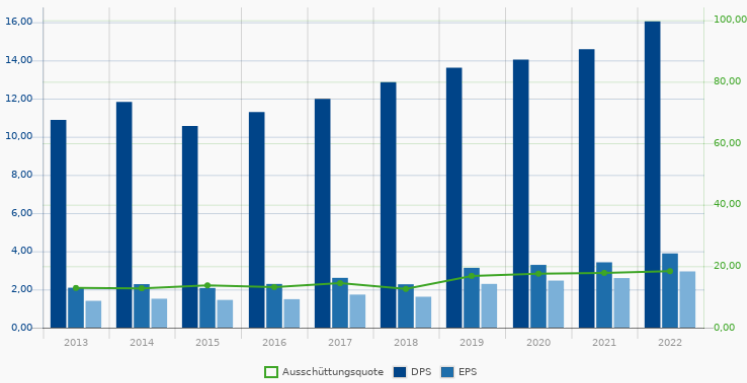
15

Automatic Data Processing Inc.

850347 | ADP
Industrials / Business Services

263,117 \$
+0,20 %
25.11. 07:50

Monkey-Trader-Indikator [260]:	60,67 %
Monkey-Trader-Indikator Score [260]:	81,50 %
Stabiles Kurswachstum [10]:	97,45 %
Stabiles Kurswachstum Score [10]:	95,90 %
Ø Jahresperformance (geometrisch) [10]:	16,60 %
Gesamtscore:	15,00



Automatic Data Processing Inc. (ADP) ist ein Anbieter von Dienstleistungen für das Personalmanagement. Zum Portfolio des Unternehmens gehören Software und Dienstleistungen rund um die Personalwirtschaft. Dies beinhaltet Gehaltsabrechnung, Personal- und Talentmanagement oder die Verwaltung von Vergünstigungen und Prämien. Daneben verfügt ADP auch über Lösungen speziell für die Kfz-Industrie. Diese ermöglichen Händlern, Autowerkstätten und Automobilherstellern die einfache Verwaltung der Bereiche Kunden, Fahrzeug, Teile, Rechnungswesen, Vertrieb oder Leasing.

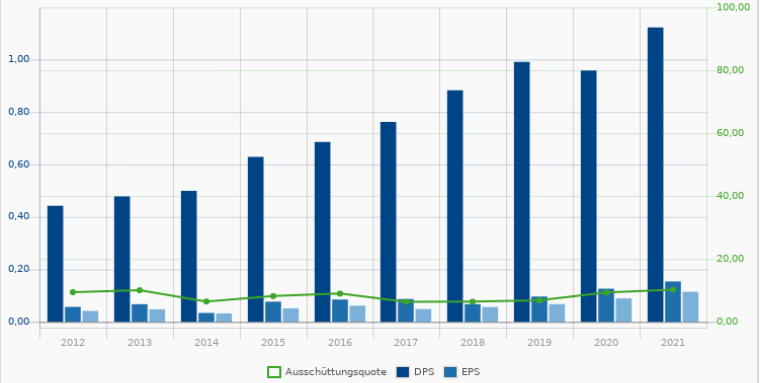
16

ExlService Holdings

AOLB2A | EXLS
Technology / Information Technology Services

-0,46 %
23.11. 22:08

Monkey-Trader-Indikator [260]:	79,97 %
Monkey-Trader-Indikator Score [260]:	95,00 %
Stabiles Kurswachstum [10]:	95,17 %
Stabiles Kurswachstum Score [10]:	85,90 %
Ø Jahresperformance (geometrisch) [10]:	22,34 %
Gesamtscore:	16,00



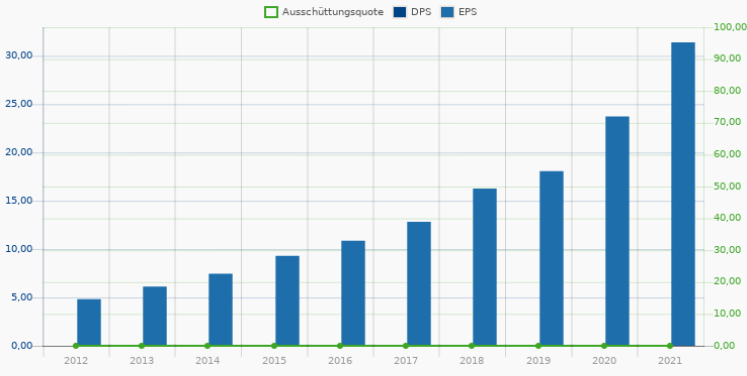
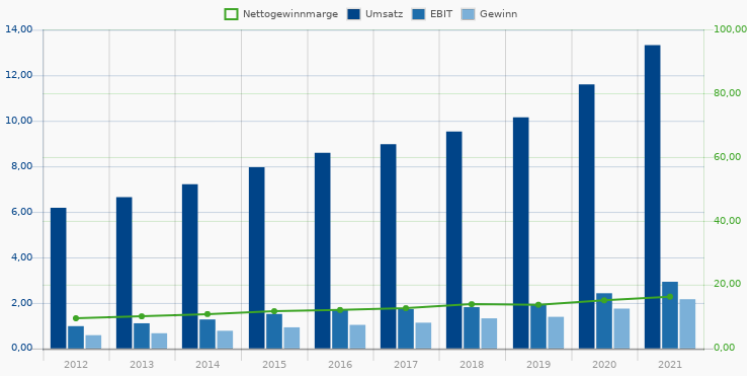
ExlService Holdings Inc. is a business process management company that provides operations management and analytical services to clients. The company offers business process outsourcing and automation services, and data-driven insights to customers in multiple industries, including insurance, healthcare, utilities, banking and finance, travel, and retail, among others. The company operates through four segments based on the products and services offered and markets served: Insurance, Healthcare, Emerging, Analytics. The vast majority of the company's revenue is earned in the United States, and more than half of its revenue comes from business process management and related services.

17

O'Reilly Automotive
A1HSJY | ORLY
 Consumer Cyclical / Specialty Retail

857,576 \$
 +0,79 %
 25.11. 07:53

Monkey-Trader-Indikator [260]:	70,43 %
Monkey-Trader-Indikator Score [260]:	88,40 %
Stabiles Kurswachstum [10]:	96,28 %
Stabiles Kurswachstum Score [10]:	90,30 %
Ø Jahresperformance (geometrisch) [10]:	24,62 %
Gesamtscore:	17,00



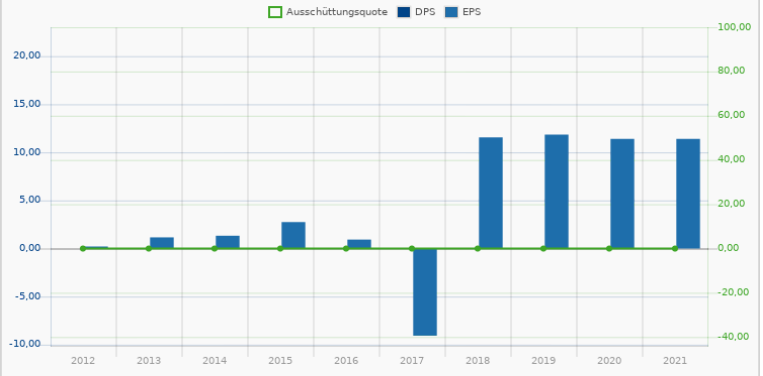
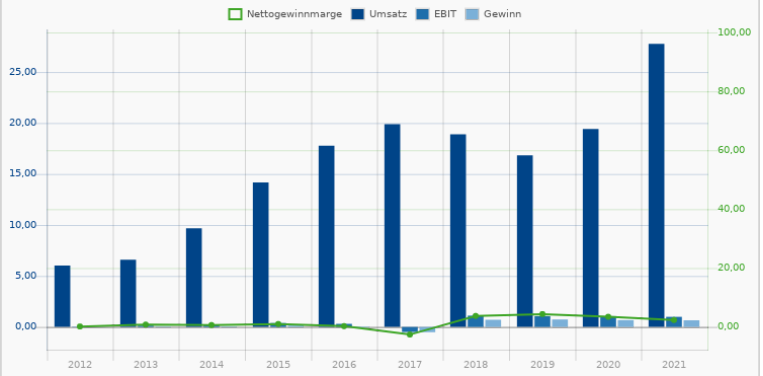
O'Reilly Automotive Inc. ist ein US-amerikanisches Unternehmen, das sich auf den Vertrieb von Autoteilen spezialisiert hat. Der Konzern unterhält landesweit zahlreiche Shops und gehört damit zu einem der größten Automobilzulieferer der USA. Die Unternehmensarbeit konzentriert sich dabei zunächst auf den sogenannten „Do-it-yourself-Markt. Hierbei steht die Belieferung der Kunden mit Einzel- und Ersatzteilen im Vordergrund der Aktivitäten. Zudem bietet O'Reilly Serviceleistungen, die neben der Beschaffung spezieller Teile auch deren Montage beinhalten. In den einzelnen Filialen des Unternehmens finden die Kunden ein umfangreiches Produktangebot. Dieses umfasst Ersatzteile z.B. für Heizsysteme, Reifen, Motoren oder Autoelektronik sowie Extras zur Verzierung des Autos außen wie innen. Außerdem werden entsprechende Werkzeuge sowie Chemikalien und Flüssigkeiten angeboten. O'Reilly Auto Parts beliefert neben den eigenen Filialen auch professionelle Autowerkstätten.

18

Molina Healthcare Inc.
157781 | MOH
 Healthcare / Healthcare Plans

320,983 \$
 +0,13 %
 25.11. 07:50

Monkey-Trader-Indikator [260]:	66,90 %
Monkey-Trader-Indikator Score [260]:	85,80 %
Stabiles Kurswachstum [10]:	96,77 %
Stabiles Kurswachstum Score [10]:	92,00 %
Ø Jahresperformance (geometrisch) [10]:	28,90 %
Gesamtscore:	18,00



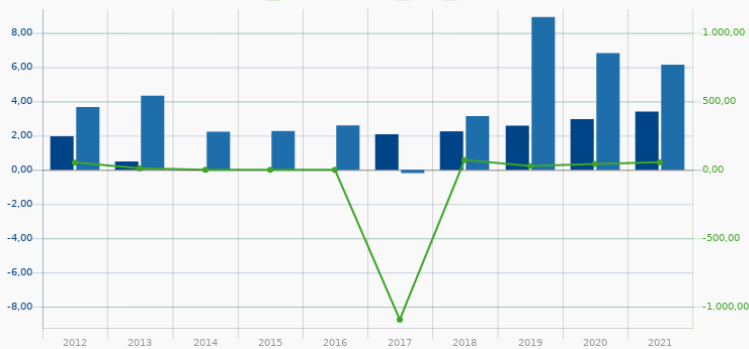
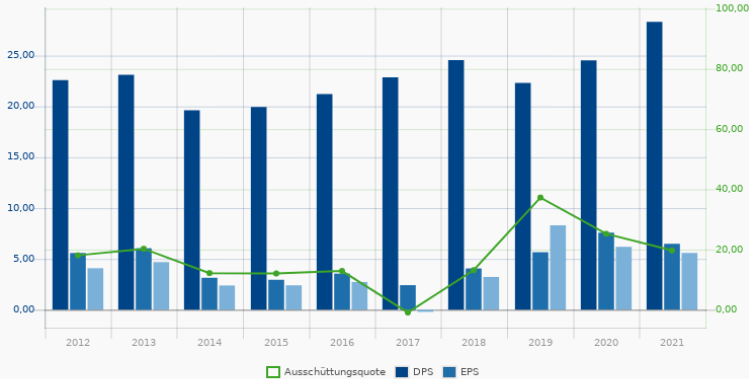
Molina Healthcare ist ein in den USA führender Anbieter von Programmen und Dienstleistungen im Bereich der Gesundheitspflege. Das 1980 gegründete Unternehmen arbeitet mit dem amerikanischen Gesundheitsfürsorgeprogramm Medicaid sowie dem US-bundesstaatlichen Krankenversicherer Medicare zusammen und hilft mehreren Millionen Mitgliedern, die auf staatliche Krankenunterstützung angewiesen sind. Staatlich anerkannte Gesundheitspläne sowie die Leistungen der Gesellschaft ermöglichen Menschen den Zugang zur Gesundheitspflege und bedienen deren Bedürfnisse mittels kostenloser beziehungsweise günstiger Programme.

19

Eli Lilly & Co.
 858560 | LLY
 Healthcare / Drug Manufacturers - Major

362,825 \$
 +0,31 %
 25.11. 07:50

Monkey-Trader-Indikator [260]:	84,46 %
Monkey-Trader-Indikator Score [260]:	97,10 %
Stabiles Kurswachstum [10]:	94,87 %
Stabiles Kurswachstum Score [10]:	84,00 %
Ø Jahresperformance (geometrisch) [10]:	23,35 %
Gesamtscore:	19,00



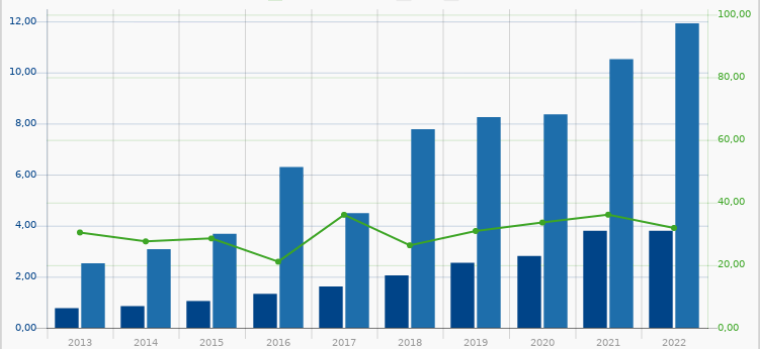
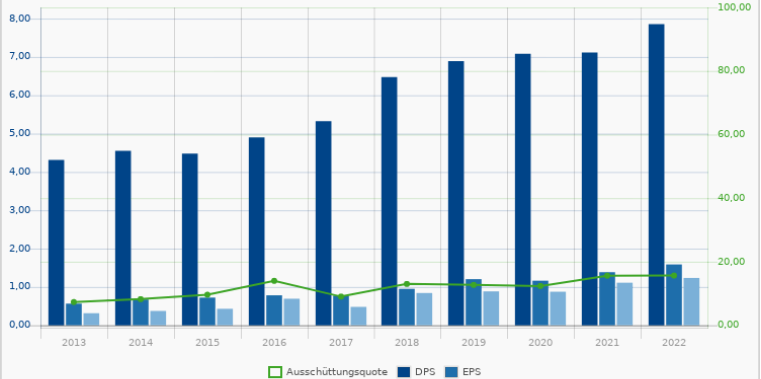
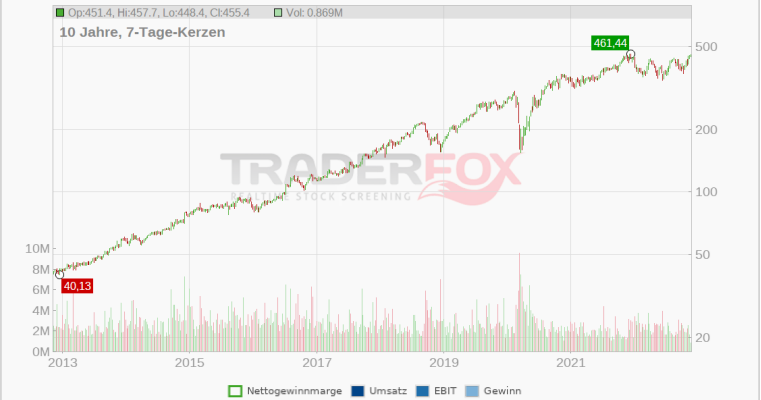
Eli Lilly & Company zählt zu den größten Pharmakonzernen weltweit. Die Kernkompetenz liegt in der Erforschung, der Entwicklung, der Herstellung und dem Vertrieb von Arzneimitteln aus den Bereichen Neurowissenschaft, Endokrinologie, Infektionen, Herz- und Kreislauferkrankungen und der Onkologie. Zu den wichtigsten Medikamenten des Unternehmens gehören das Antidepressivum Prozac, das auch für die Behandlung von Bulimie und Zwangsneurosen eingesetzt werden kann oder das Krebspräparat Onkovin, das auch bei bereits fortgeschritten Tumorerkrankungen eingesetzt wird. Neben der Humanmedizin ist das Unternehmen auch in der Tiermedizin tätig. Sowohl für Nutz- als auch Haustiere entwickelt und produziert Lilly entsprechende prophylaktische und akute Medikamente sowie Leistungsverstärker.

20

Cintas Corp.
 880205 | CTAS
 Industrials / Business Services

455,902 \$
 +0,11 %
 25.11. 07:52

Monkey-Trader-Indikator [260]:	50,24 %
Monkey-Trader-Indikator Score [260]:	72,60 %
Stabiles Kurswachstum [10]:	99,18 %
Stabiles Kurswachstum Score [10]:	100,00 %
Ø Jahresperformance (geometrisch) [10]:	28,01 %
Gesamtscore:	20,00



Die Cintas Corporation ist ein US-amerikanisches Textilunternehmen, das sich auf die Herstellung von Berufskleidung spezialisiert hat. Der Konzern entwirft und produziert Uniformen und andere Berufsbekleidung, die Bestandteil von Corporate-Identity-Programmen sind, und vermietet bzw. verkauft diese an Unternehmen unterschiedlichster Größe und in unterschiedlichen Branchen. Die Produkte des Unternehmens werden in Nordamerika und Lateinamerika sowie in Asien und Europa vertrieben. Zu den Kunden von Cintas gehören kleinere Serviceunternehmen, mittelständische Produktionsunternehmen sowie multinationale Großkonzerne. Cintas betreibt mehrere hundert Produktionsstätten in den USA und in Kanada sowie acht eigene Distributionszentren. Die Produkte werden dabei entweder über ein eigenes Vertriebsnetz direkt an die Kunden vermarktet oder über externe Distributionspartner verkauft.

21

Casey's General Stores

885039 | CASY

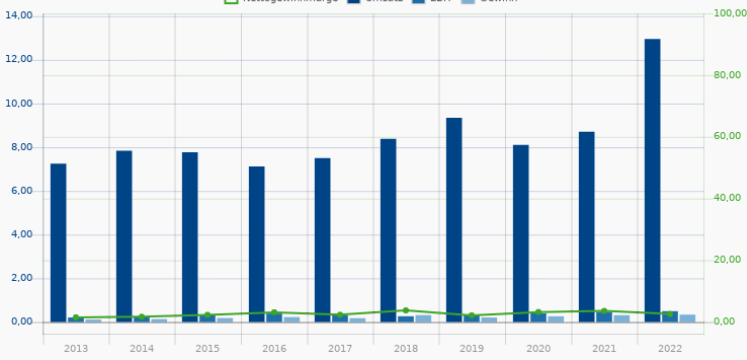
Consumer Cyclical / Specialty Retail

-0,31 %
24.11. 19:28

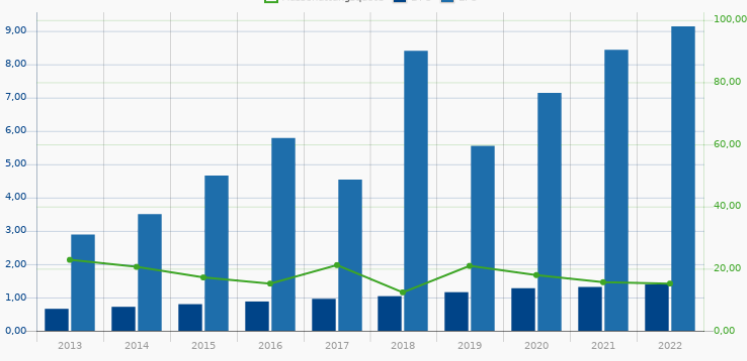
Monkey-Trader-Indikator [260]:	73,45 %
Monkey-Trader-Indikator Score [260]:	91,20 %
Stabiles Kurswachstum [10]:	95,55 %
Stabiles Kurswachstum Score [10]:	87,30 %
Ø Jahresperformance (geometrisch) [10]:	15,47 %
Gesamtscore:	21,00



■ Nettogewinnmarge ■ Umsatz ■ EBIT ■ Gewinn



■ Ausschüttungsquote ■ DPS ■ EPS



Casey's General Stores Inc owns and operates over 2,400 convenience stores in multiple Midwestern states of the U.S. The stores provide self-service gasoline, grocery items, and processed foods such as pizza, donuts, and sandwiches. Casey's operates its own distribution centres, delivering its in-store products and fuel supplies. The company owns of its real estate, including nearly all of the stores, distribution centres, and some of its subsidiaries' facilities. More than half of the company's stores are located in areas with populations of fewer than 5,000 people.

22

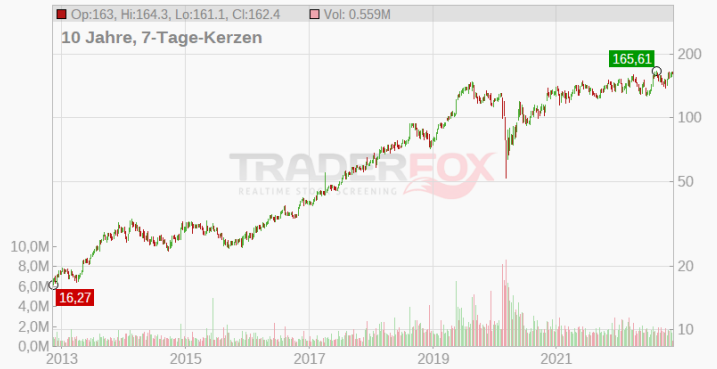
Heico Corp.

889997 | HEI

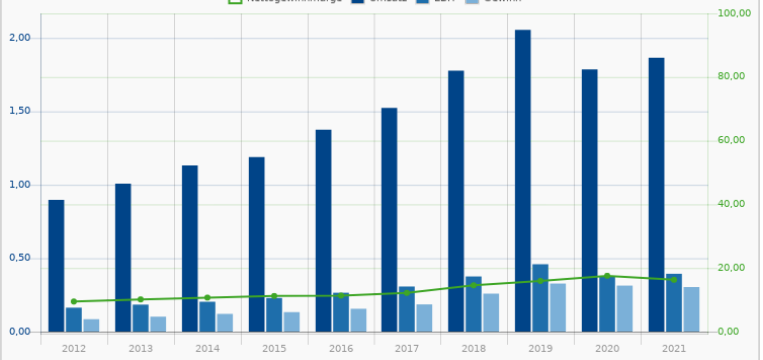
Industrials / Aerospace & Defense

+0,42 %
24.11. 14:20

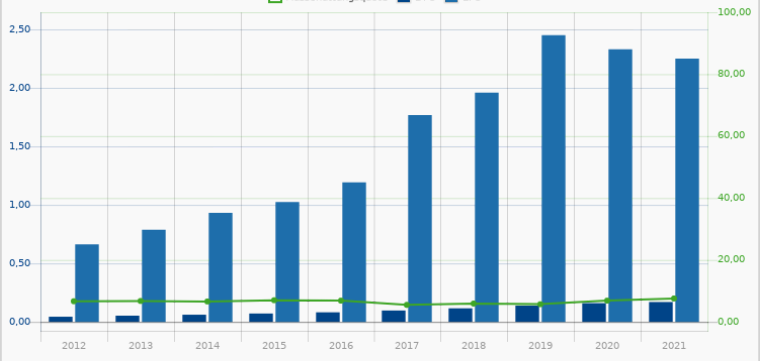
Monkey-Trader-Indikator [260]:	63,66 %
Monkey-Trader-Indikator Score [260]:	83,90 %
Stabiles Kurswachstum [10]:	96,71 %
Stabiles Kurswachstum Score [10]:	91,80 %
Ø Jahresperformance (geometrisch) [10]:	27,18 %
Gesamtscore:	22,00



■ Nettogewinnmarge ■ Umsatz ■ EBIT ■ Gewinn



■ Ausschüttungsquote ■ DPS ■ EPS



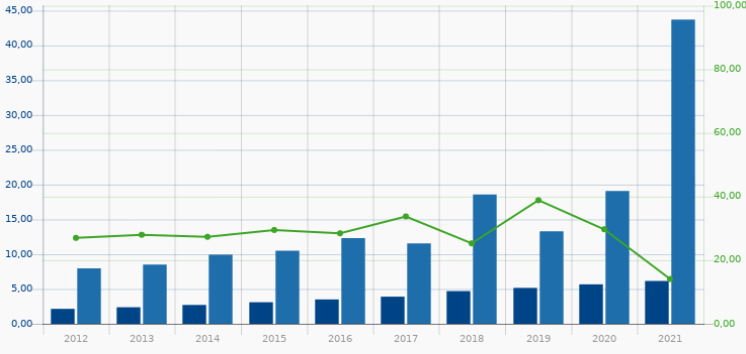
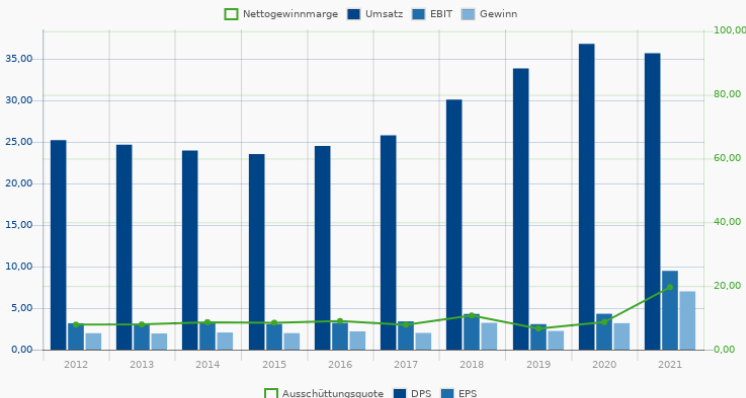
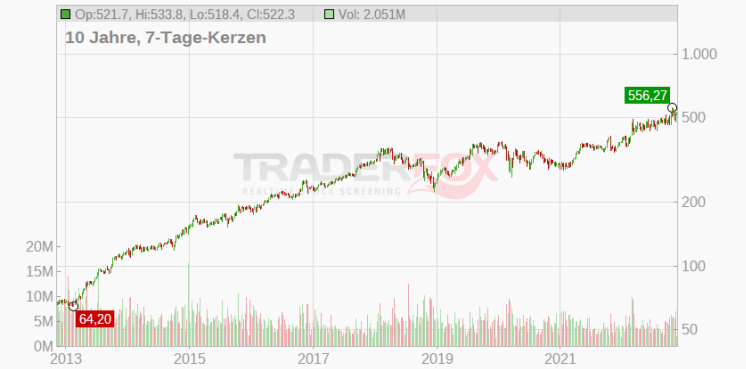
Heico is an aerospace and defense supplier that primarily focuses on creating niche replacement parts for commercial aircraft and components for defense products. In commercial aerospace, Heico is the largest independent producer of replacement parts for aircraft, primarily within the engine. In the defense market, the company produces niche subcomponents used in targeting technology as well as simulation equipment, among other things. The company is highly acquisitive, focusing on companies that are generating strong cash flow with the potential for growth.

23

Northrop Grumman Corp.
 851915 | NOC
 Industrials / Aerospace & Defense

-0,05 %
 24.11. 20:56

Monkey-Trader-Indikator [260]:	88,95 %
Monkey-Trader-Indikator Score [260]:	99,50 %
Stabiles Kurswachstum [10]:	93,88 %
Stabiles Kurswachstum Score [10]:	80,60 %
Ø Jahresperformance (geometrisch) [10]:	23,02 %
Gesamtscore:	23,00



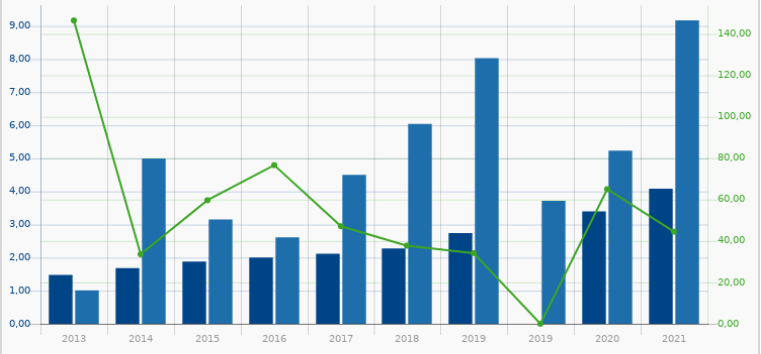
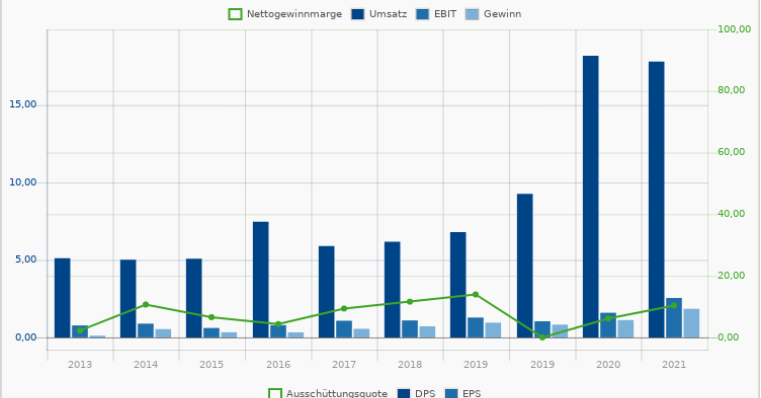
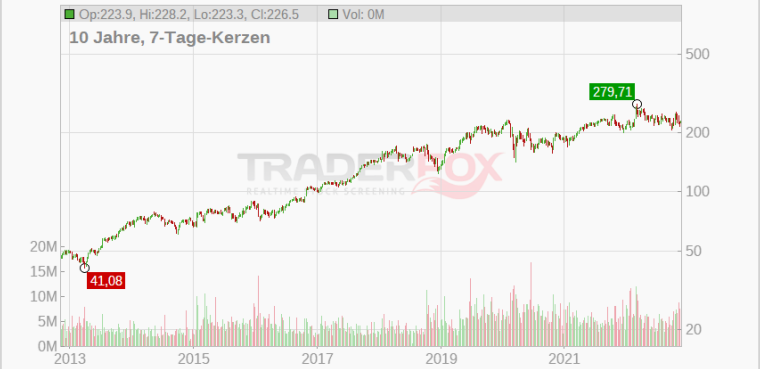
Als weltweit agierender Rüstungskonzern bietet die US-amerikanische Northrop Grumman Corporation Regierungs- und Geschäftskunden Produkte, Lösungen und technische Dienstleistungen rund um Luft- und Raumfahrt, Elektronik und Informationstechnologie. Zu den Einsatzmöglichkeiten zählen die Bereiche Advanced Electronics, Commercial Aviation, Directed Energy, Health IT, Homeland Security, IT & Enterprise Solutions, Manned Aircraft, Military Aviation, Missile Defense, Naval Systems, Space and Strike.

24

L3 Harris Technologies Inc.
 A2PM3H |
 Industrials / Aerospace & Defense

226,689 \$
 +0,08 %
 25.11. 07:52

Monkey-Trader-Indikator [260]:	56,43 %
Monkey-Trader-Indikator Score [260]:	77,50 %
Stabiles Kurswachstum [10]:	97,27 %
Stabiles Kurswachstum Score [10]:	95,10 %
Ø Jahresperformance (geometrisch) [10]:	18,80 %
Gesamtscore:	24,00



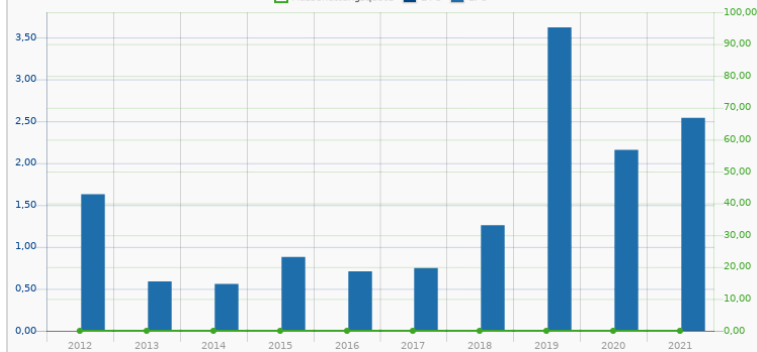
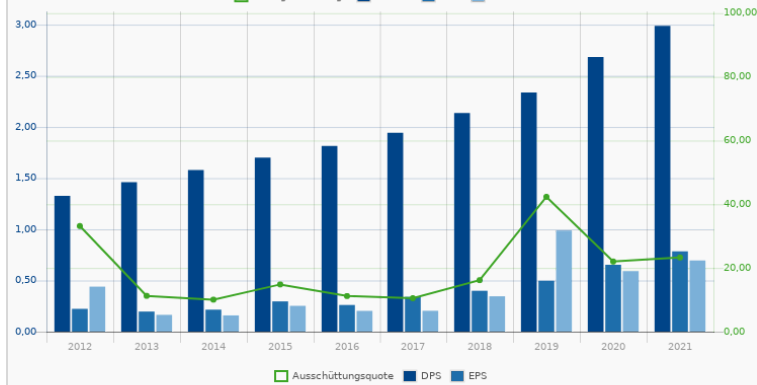
L3Harris Technologies Inc. (ehemals Harris Corporation) ist ein international tätiger Hersteller von Kommunikations- und Informationstechnologien im Bereich Verteidigung und Luft- und Raumfahrt. Zielsegmente sind Regierungen und der Handelsmarkt. Harris Corporation ist in den Bereichen Funkkommunikation, Verteidigungsprogramme, Nachrichtendienste, IT-Netzwerke, IT-Services und Rundfunkkommunikation aktiv. Zur Produktpalette gehören Technologien für den Funkverkehr, elektronische Systemlösungen für Verteidigungsanlagen im Bereich Militär, Raum- und Luftfahrt, Radarsysteme für Wetterstationen, IT-Services sowie Hard- und Softwareanwendungen für Rundfunksender. In allen genannten Bereichen bietet das Unternehmen neben den Produkten auch technischen Support und eigene Trainings zum Umgang mit den Technologien an.

25

Cadence Design Systems Inc.
 873567 | CDNS
 Technology / Software - Application

168,576 \$
 +0,64 %
 25.11. 07:50

Monkey-Trader-Indikator [260]:	48,01 %
Monkey-Trader-Indikator Score [260]:	70,80 %
Stabiles Kurswachstum [10]:	98,48 %
Stabiles Kurswachstum Score [10]:	98,90 %
Ø Jahresperformance (geometrisch) [10]:	30,14 %
Gesamtscore:	25,00



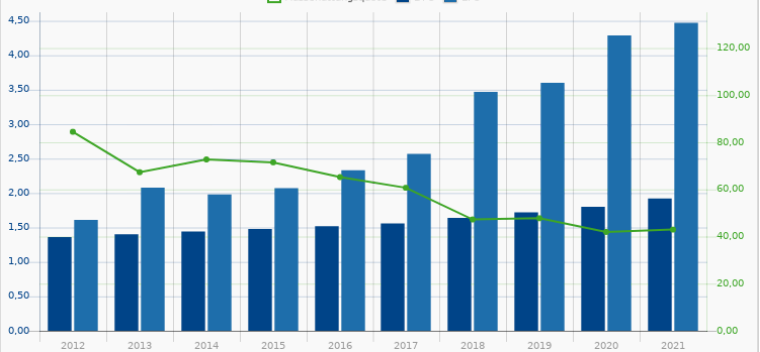
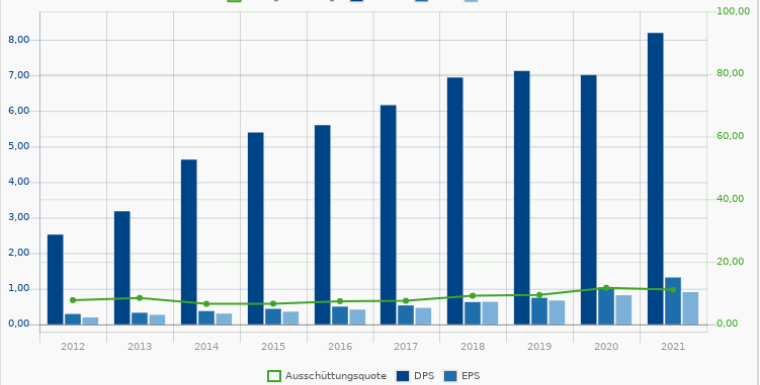
Cadence Design Systems Inc. ist ein weltweit führender Anbieter von Produkten, Beratungsleistungen und Designservices für die Automatisierung und das effiziente Management der Design-Prozesse für Halbleiter, Rechnersysteme, Netzwerk- und Telekommunikations-Systeme, Unterhaltungselektronik und eine Vielzahl anderer elektronischer Produkte. Damit ist es möglich extrem kleine und komplex integrierte Schaltkreise, oder ICs, und elektronische Geräte zu designen. Die Produkte von Cadence helfen Entwicklungskosten und -zeit zu sparen. Zu den Kunden gehören Firmen der Halbleiter- und Elektronikindustrie, die eine große Bandbreite an elektronischen Produkten wie mobile Geräte, Kommunikation, Cloud- und Datacenter-Infrastruktur, PCs und andere internetfähige Geräte anbieten.

26

Arthur J. Gallagher & Co.
 869761 | AJG
 Financial Services / Insurance Brokers

-0,08 %
 24.11. 19:28

Monkey-Trader-Indikator [260]:	70,90 %
Monkey-Trader-Indikator Score [260]:	88,90 %
Stabiles Kurswachstum [10]:	95,39 %
Stabiles Kurswachstum Score [10]:	86,70 %
Ø Jahresperformance (geometrisch) [10]:	18,73 %
Gesamtscore:	26,00



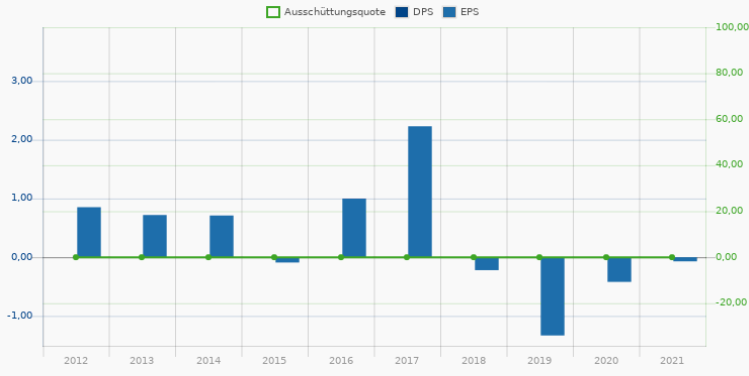
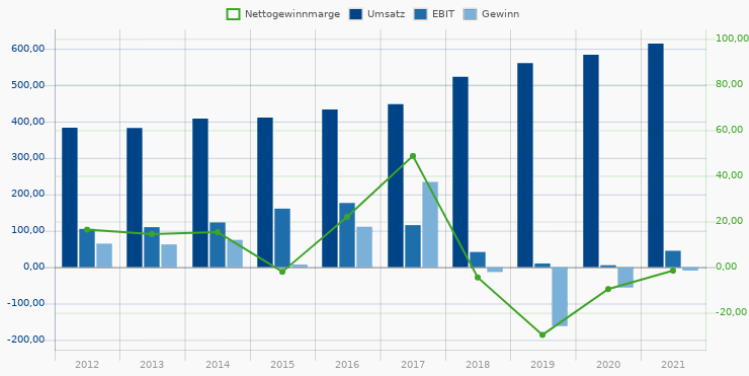
Arthur J. Gallagher & Co provides insurance brokerage and consulting services to middle-market entities around the world. The majority of the company's revenue comes from its brokerage segment, where it negotiates and places its customers with insurance companies that provide, among other types, property/casualty and health insurance. The company's primary source of revenue in the brokerage segment is commissioning from the insurance companies. The company also generates significant revenue in its corporate segment, which includes clean energy investment and other investment income. The company generates most of its revenue in the United States, with the remaining revenue coming primarily from Australia, Bermuda, Canada, the Caribbean, New Zealand, and the United Kingdom.

27

Iridium Communications Inc.
A0YB48 | IRDM
Communication Services / Telecom Services

+0,89 %
24.11. 19:28

Monkey-Trader-Indikator [260]:	71,05 %
Monkey-Trader-Indikator Score [260]:	89,00 %
Stabiles Kurswachstum [10]:	95,11 %
Stabiles Kurswachstum Score [10]:	85,40 %
Ø Jahresperformance (geometrisch) [10]:	19,26 %
Gesamtscore:	27,00



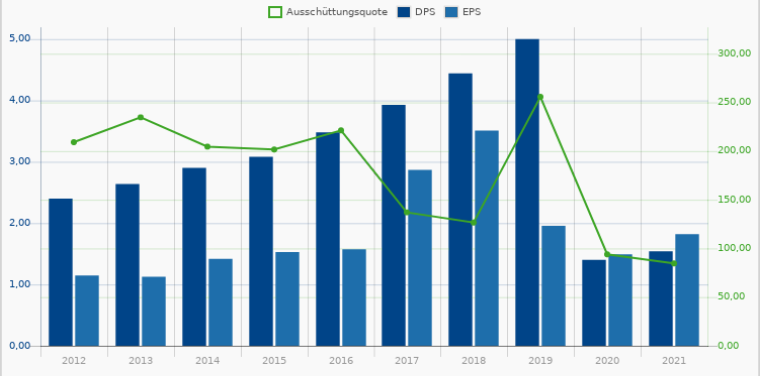
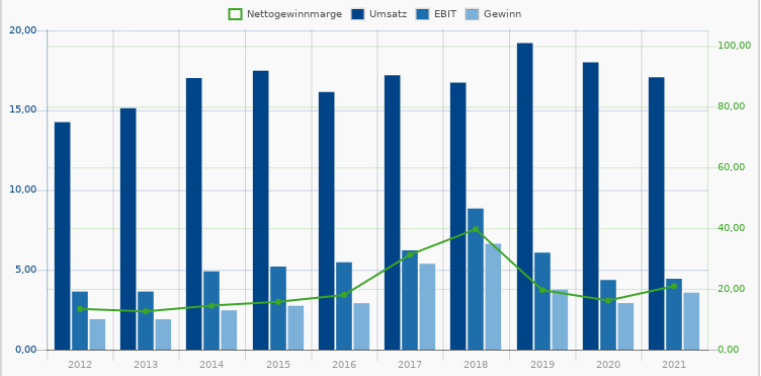
Iridium Communications Inc offers voice and data communications services and products to businesses, U.S. and international government agencies, and other customers on a global basis. It is a provider of mobile voice and data communications services through a constellation of low earth-orbiting satellites. Reaching across land, sea, and air, including the polar regions, Iridium's solutions are ideally suited for industries such as maritime, aviation, government/military, emergency/humanitarian services, mining, forestry, oil and gas, heavy equipment, transportation, and utilities. Iridium also provides service to subscribers from the U.S. Department of Defense, as well as other civil and government agencies around the world.

28

Nextera Energy Inc.
A1CZ4H | NEE
Utilities / Utilities - Regulated Electric

85,713 \$
+0,93 %
25.11. 07:55

Monkey-Trader-Indikator [260]:	43,57 %
Monkey-Trader-Indikator Score [260]:	67,40 %
Stabiles Kurswachstum [10]:	98,62 %
Stabiles Kurswachstum Score [10]:	99,30 %
Ø Jahresperformance (geometrisch) [10]:	16,92 %
Gesamtscore:	28,00



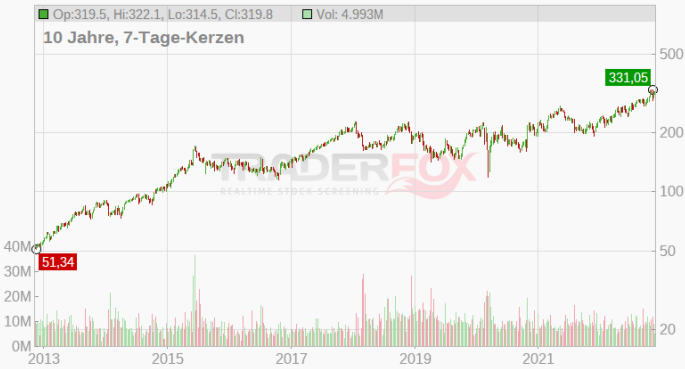
NextEra Energy, Inc. gehört zu den führenden US-Unternehmen im Bereich Erneuerbare Energie. Die Gesellschaft ist in 30 US-Bundesstaaten sowie in Kanada vertreten. Zum Unternehmen zählen die Tochtergesellschaften Florida Power & Light Company, die rund 5 Millionen US-Bürger im Bundesstaat Florida mit Elektrizität beliefert, sowie NextEra Energy Resources, die in den USA mit ihren Tochterunternehmen zu den größten Energieproduzenten auf Basis von Solar- und Windkraft zählt. Ergänzend zu den alternativen Energiequellen bezieht NextEra Energy Strom von acht Atomreaktoren in den US-Staaten Wisconsin, Iowa, New Hampshire und Florida.

29

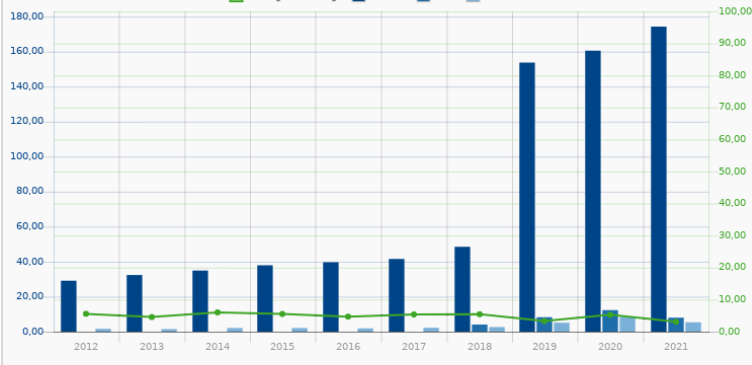
Cigna Corp.
A2PA9L | CI
Healthcare / Healthcare Plans

+0,14 %
24.11. 21:57

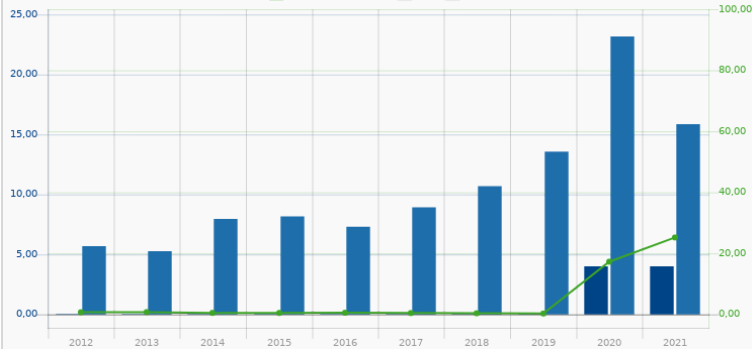
Monkey-Trader-Indikator [260]:	91,74 %
Monkey-Trader-Indikator Score [260]:	100,00 %
Stabiles Kurswachstum [10]:	92,17 %
Stabiles Kurswachstum Score [10]:	77,40 %
Ø Jahresperformance (geometrisch) [10]:	23,20 %
Gesamtscore:	29,00



■ Nettogewinnmarge ■ Umsatz ■ EBIT ■ Gewinn



■ Ausschüttungsquote ■ DPS ■ EPS



Die CIGNA Corporation ist eine der führenden Angestelltenversicherungen in den Vereinigten Staaten. Die Produkte und Dienstleistungen des Unternehmens decken die Bereiche der Gesundheitsfürsorge, Unfall- und Arbeitsunfähigkeitsfürsorge, Ruhestandsdienstleistungen sowie das Investment Management ab. In den meisten Fällen richten sich die Angebote an Arbeitgeber, die ihre Angestellten bestmöglich absichern möchten. Daneben bietet die Gruppe aber auch Lebensversicherungen und Sozialleistungen für Privatpersonen in den USA, aber auch auf anderen ausgewählten internationalen Märkten an.

30

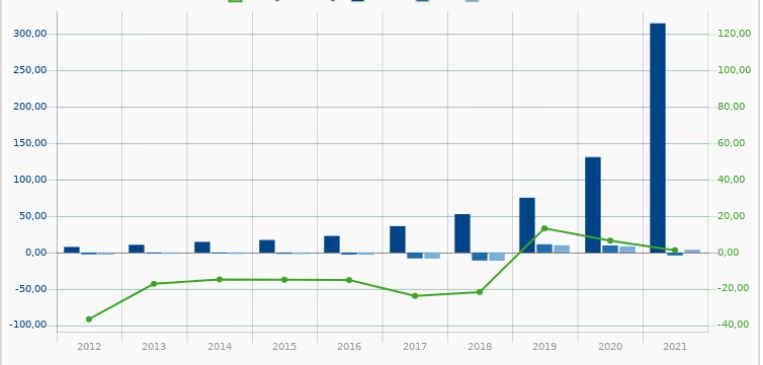
Celsius Holdings
A0YH6K | CELH
Consumer Defensive / Beverages - Non-Alcoholic

+11,54 %
23.11. 23:06

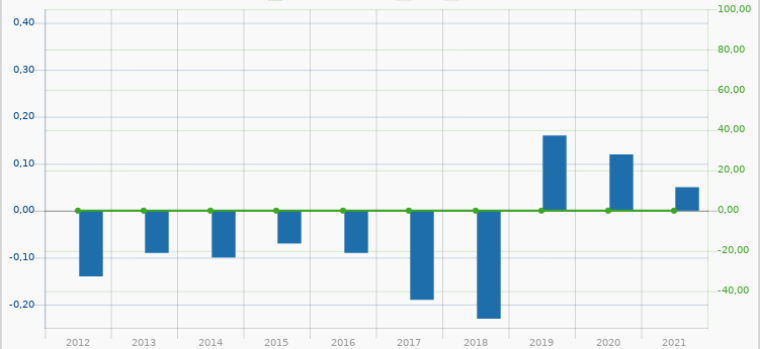
Monkey-Trader-Indikator [260]:	71,07 %
Monkey-Trader-Indikator Score [260]:	89,10 %
Stabiles Kurswachstum [10]:	94,99 %
Stabiles Kurswachstum Score [10]:	84,60 %
Ø Jahresperformance (geometrisch) [10]:	78,87 %
Gesamtscore:	30,00



■ Nettogewinnmarge ■ Umsatz ■ EBIT ■ Gewinn



■ Ausschüttungsquote ■ DPS ■ EPS



Celsius Holdings Inc engages in the development, marketing, sale, and distribution of functional calorie-burning beverages. It offers flavors including cola, orange, wild berry and lemon iced tea and non-carbonated flavors such as Raspberry Acai Green Tea and Peach Mango Green Tea under the Celsius brand name. The company distributes its products through direct-store-delivery distributors, as well as directly to retailers across various retail segments, including supermarkets, convenience stores, drug stores, nutritional stores, mass merchants, health clubs, spas, gyms, military, and e-commerce websites.

31

Marsh & McLennan Cos. Inc.
 858415 | MMC
 Financial Services / Insurance Brokers

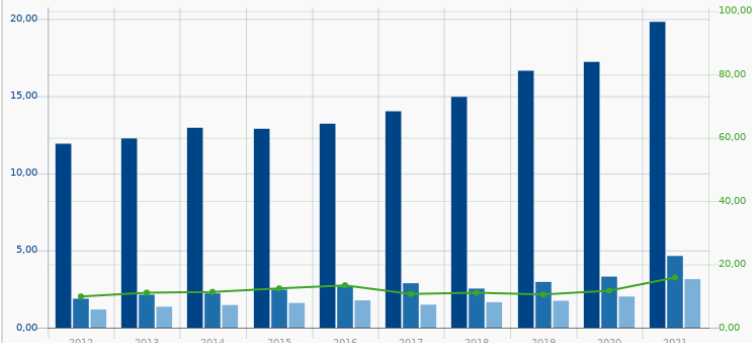
170,680 \$
 +0,11 %
 25.11. 07:53

Monkey-Trader-Indikator [260]:	43,17 %
Monkey-Trader-Indikator Score [260]:	66,90 %
Stabiles Kurswachstum [10]:	98,62 %
Stabiles Kurswachstum Score [10]:	99,40 %
Ø Jahresperformance (geometrisch) [10]:	18,12 %
Gesamtscore:	31,00

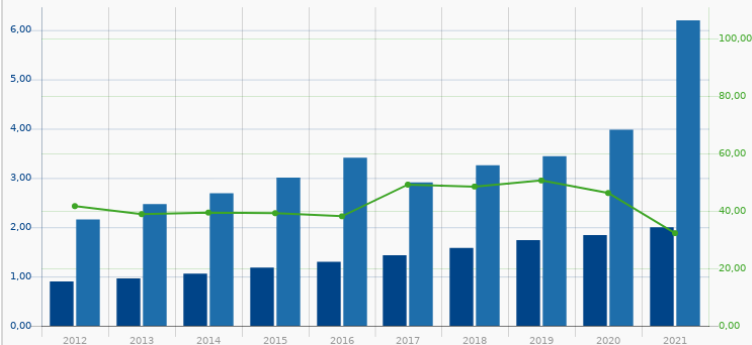
Op:168.1, Hi:171.5, Lo:167.7, Ct:170.5 Vol: 4.485M
 10 Jahre, 7-Tage-Kerzen



Nettogewinnmarge Umsatz EBIT Gewinn



Ausschüttungsquote DPS EPS



Marsh & McLennan Companies Inc. (MMC) ist die Muttergesellschaft von Marsh Inc., der weltweit führenden Beratungsgesellschaft im Risiko- und Versicherungsmanagement, Putnam Investments, einer der größten Vermögensverwaltungsgesellschaften in den USA und Mercer, einem globalen Anbieter von Beratungsleistungen sowie von deren Tochter- und Beteiligungsunternehmen.

32

The Allstate Corp.
 886429 | ALL
 Financial Services / Insurance - Property & Casualty

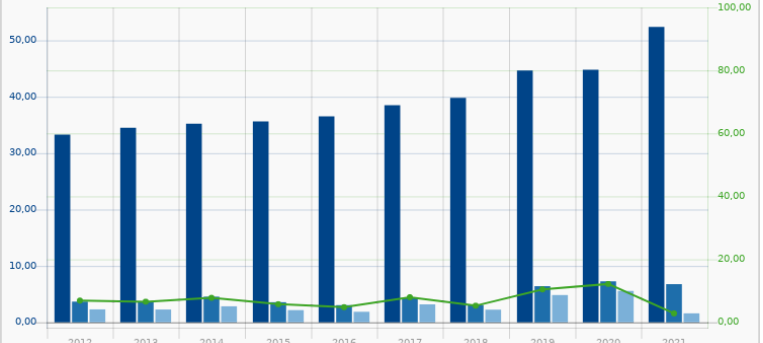
134,959 \$
 +0,45 %
 25.11. 07:50

Monkey-Trader-Indikator [260]:	65,38 %
Monkey-Trader-Indikator Score [260]:	85,20 %
Stabiles Kurswachstum [10]:	95,48 %
Stabiles Kurswachstum Score [10]:	87,10 %
Ø Jahresperformance (geometrisch) [10]:	14,67 %
Gesamtscore:	32,00

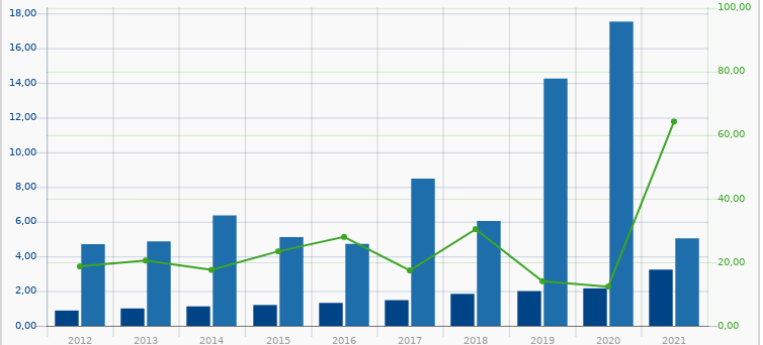
Op:132.5, Hi:135.7, Lo:131.7, Ct:134.3 Vol: 3.442M
 10 Jahre, 7-Tage-Kerzen



Nettogewinnmarge Umsatz EBIT Gewinn



Ausschüttungsquote DPS EPS



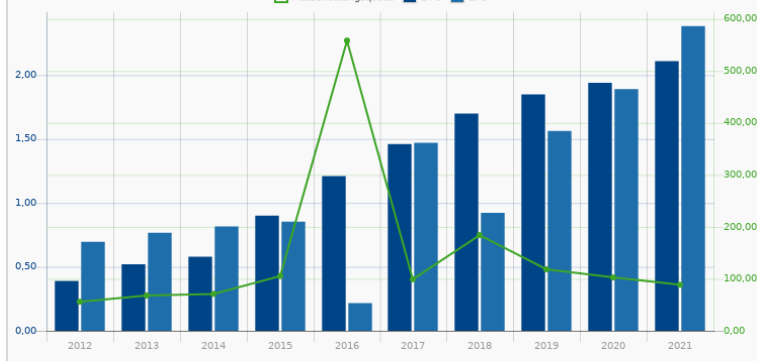
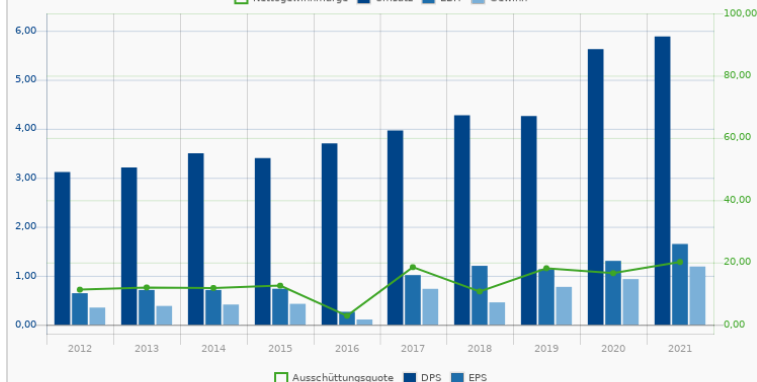
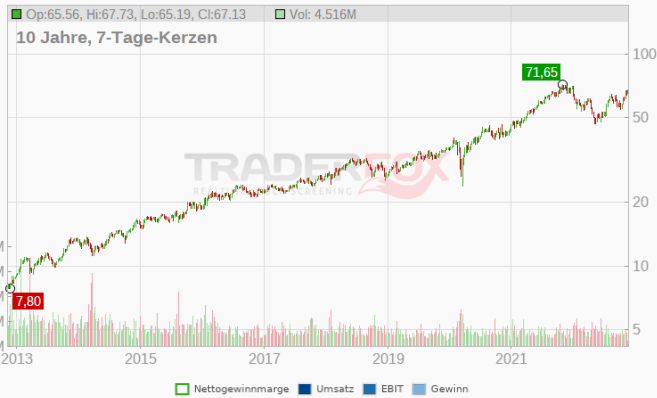
The Allstate Corporation ist ein führendes Versicherungsunternehmen, das im Privatkundengeschäft vornehmlich in den USA, aber auch in Kanada, China, Deutschland und Italien tätig ist. Die Wohnungs- und Kfz-Versicherungen sind die umsatzstärkste Sparte des Versicherungsunternehmens. Die Sach- und Haftpflichtversicherungen setzen sich aus Hausratsversicherungen, Bootsversicherungen, Brandversicherungen und speziellen Versicherungen für Mobilhome-Besitzer zusammen. In dem Segment Kapitalanlage bietet Allstate eine breite Produktpalette angefangen von Lebensversicherungen über Rentenversicherungen bis hin zu verschiedenen Fonds. Allstate wurde 1931 als Teil des Unternehmens Sears, Roebuck and Company (Sears) gegründet.

33

Nasdaq Inc.
813516 | NDAQ
Financial Services / Financial Exchanges

67,300 \$
+0,25 %
25.11. 07:54

Monkey-Trader-Indikator [260]:	43,14 %
Monkey-Trader-Indikator Score [260]:	66,80 %
Stabiles Kurswachstum [10]:	98,50 %
Stabiles Kurswachstum Score [10]:	99,00 %
Ø Jahresperformance (geometrisch) [10]:	24,12 %
Gesamtscore:	33,00



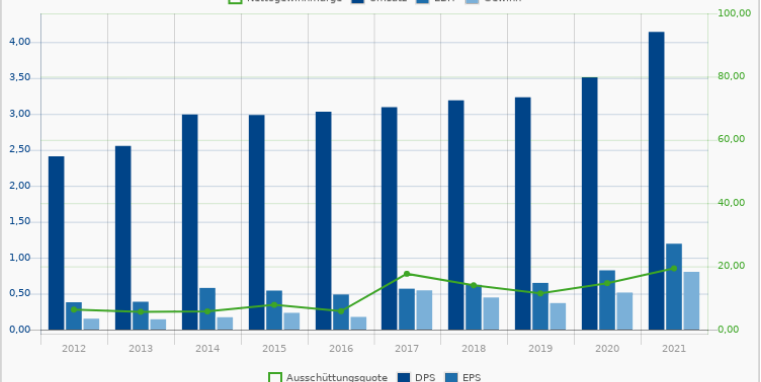
NASDAQ OMX Group, Inc. ist einer der größten internationalen Börsenbetreiber. Der Konzern ist in den Bereichen Handel, Börse und Aktiengesellschaften tätig. Der Börsenträger bietet seinen internationalen Kunden zahlreiche Dienstleistungen und Kapitalaufnahme-Lösungen an. Darüber hinaus ermöglicht die Unternehmenstechnologie den Betrieb von zahlreichen Börsen, Clearing-Gesellschaften und Wertpapiersammelbanken in mehr als 50 Ländern. Aus einer Börsenfusion von NASDAQ und OMX entstanden, liefert die Gesellschaft Branchenkenntnisse sowie moderne technische Entwicklung im Börsensektor. Im Bereich OTC (over-the-counter) werden auch Strom- und Gasverträge gehandelt. In Europa hält NASDAQ Börsen in Stockholm, Kopenhagen, Helsinki, Island (hier als NASDAQ OMX Nordic), Tallinn, Riga, Vilnius (als NASDAQ OMX Baltic). Zusätzlich unterhält der Börsenbetreiber den weltweit größten Handel mit Energie-Derivaten, wozu auch der europäische Carbon-Handel gehört.

34

Service Corp. International
859232 | SCI
Consumer Cyclical / Personal Services

71,252 \$
+0,12 %
25.11. 07:50

Monkey-Trader-Indikator [260]:	47,60 %
Monkey-Trader-Indikator Score [260]:	70,60 %
Stabiles Kurswachstum [10]:	97,45 %
Stabiles Kurswachstum Score [10]:	95,80 %
Ø Jahresperformance (geometrisch) [10]:	18,52 %
Gesamtscore:	34,00



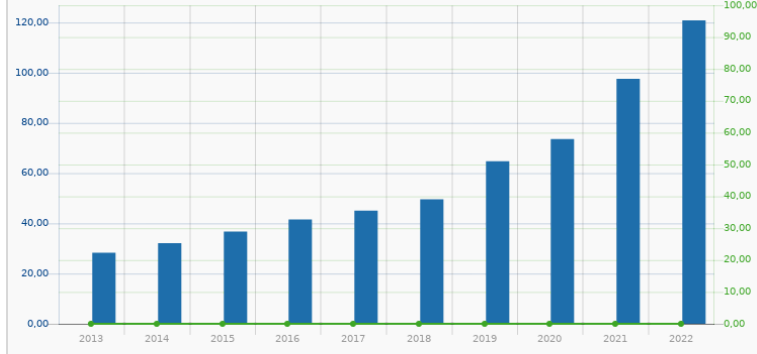
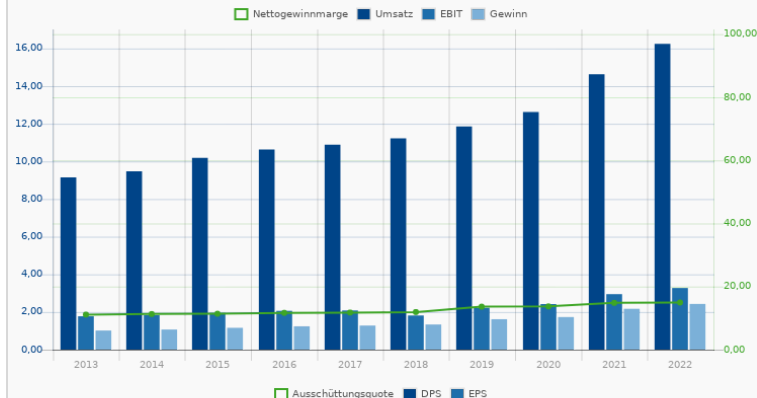
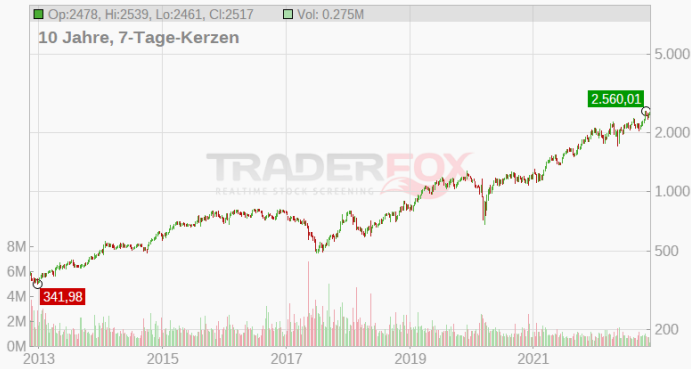
Service Corp International is a personal services company that provides funeral and cemetery services and products from its locations throughout the United States and Canada. The company segments its operations into funeral service and cemetery business functions. At its funeral service locations, Service Corp. provides all professional services, facilities, vehicles, and merchandise related to funerals and cremations. Cemetery locations provide cemetery property, memorial markers, and graveyard services to customers. Service Corp. derives the majority of its revenue from its funeral locations, while the cemetery division also generates a significant amount of the company's total income. Geographically, the company gets a major share of revenue from the United States.

35

Autozone Inc.
881531 | AZO
Consumer Cyclical / Specialty Retail

2.521,485 \$
+0,19 %
25.11. 07:50

Monkey-Trader-Indikator [260]:	80,19 %
Monkey-Trader-Indikator Score [260]:	95,10 %
Stabiles Kurswachstum [10]:	93,34 %
Stabiles Kurswachstum Score [10]:	79,40 %
Ø Jahresperformance (geometrisch) [10]:	21,05 %
Gesamtscore:	35,00



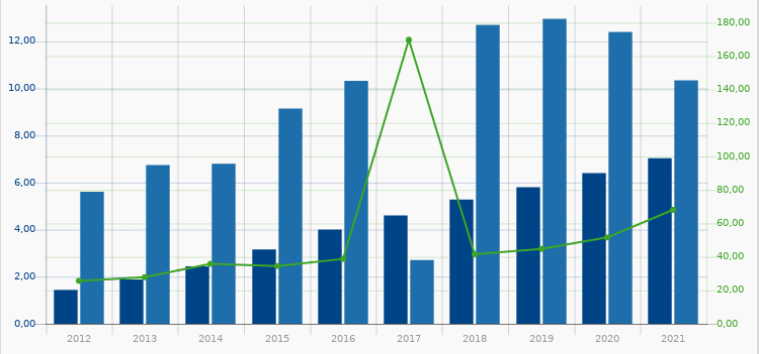
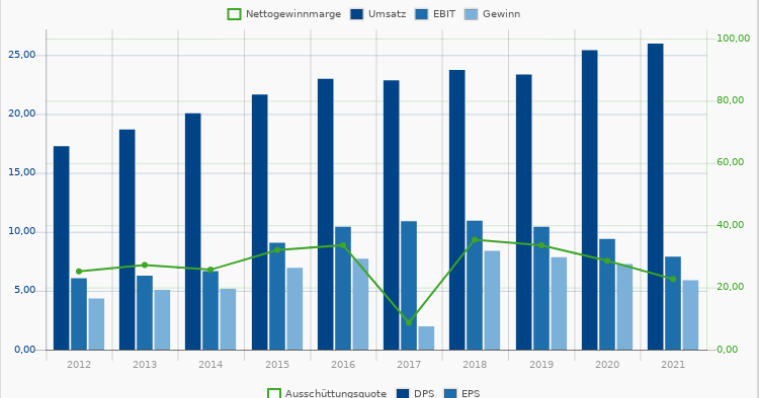
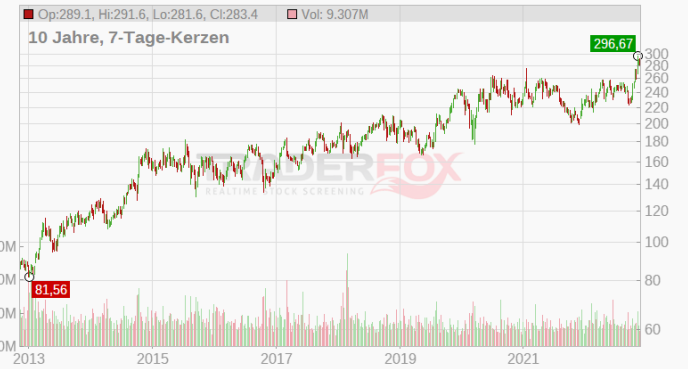
AutoZone Inc. vertreibt in eigenen Ladenketten Kfz-Zubehör, Wartungsprodukte und Accessoires von bekannten Herstellern und unter Eigenmarken wie Duralast und Valucraft. Die Kunden des Unternehmens kommen vorwiegend aus dem Do-it-yourself-Bereich. Die Gesellschaft betreibt über 5.300 AutoZone-Läden in 50 US-Bundesstaaten und weitere in Kolumbien, Puerto Rico, Mexiko and Brasilien. Die Läden befinden sich ausschließlich im Besitz von AutoZone, es werden keine Franchise-Lizenzen vergeben. Die AutoZone-Läden bieten umfassende Produktlinien bestehend aus Neuteilen und runderneuerten Gebrauchtteilen für PKWs, Vans und Kleinlaster. Zu den Produkten gehören unter anderem Batterien, Bremsbeläge, Autositze, Motorteile, Stoßdämpfer, Motoröl, Klimanalagen und vieles mehr. Es werden jedoch keine Reifen sowie keine Einbau- oder Montageservices angeboten. Für Lastwägen und Trucks bietet das Unternehmen in TruckPro Läden spezielle Artikel an.

36

Amgen Inc.
867900 | AMGN
Healthcare / Drug Manufacturers - Major

282,967 \$
-0,15 %
25.11. 07:55

Monkey-Trader-Indikator [260]:	77,39 %
Monkey-Trader-Indikator Score [260]:	93,70 %
Stabiles Kurswachstum [10]:	93,51 %
Stabiles Kurswachstum Score [10]:	79,90 %
Ø Jahresperformance (geometrisch) [10]:	13,58 %
Gesamtscore:	36,00



Amgen Inc. zählt weltweit zu den führenden Biotech-Unternehmen. Amgen entwickelt, produziert und vertreibt biopharmazeutische Produkte, die mit Hilfe rekombinanter DNA-Technologien hergestellt werden. Die Forschungsschwerpunkte sind dabei die Hämatologie (Wissenschaft der Blutkrankheiten), Onkologie (Krebsforschung), Nephrologie (Wissenschaft der Nierenkrankheiten), Rheumatologie, Diabetes, Endokrinologie (Lehre der inneren Sekretionsdrüsen), Neurologie und Zelltherapie.

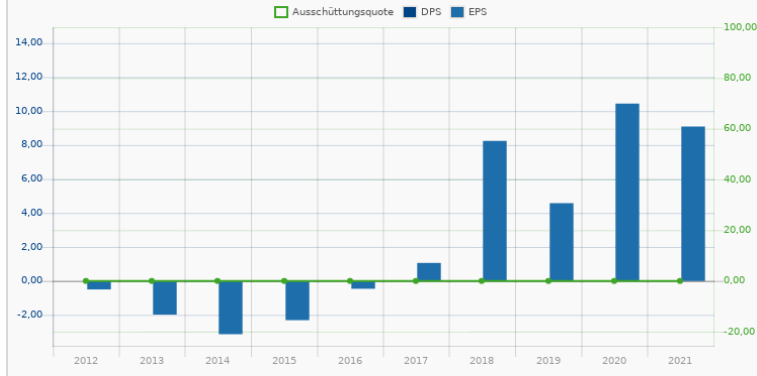
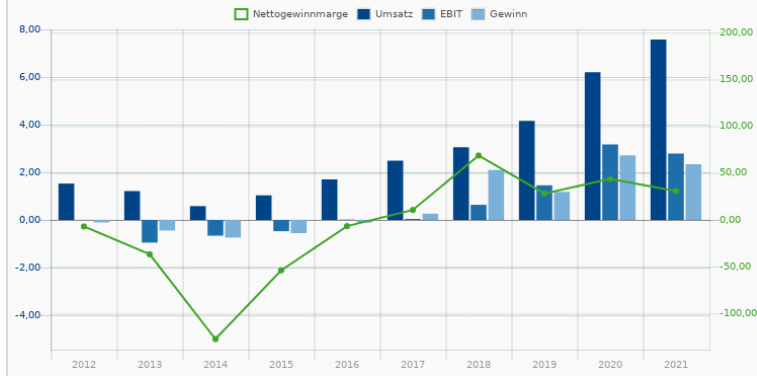
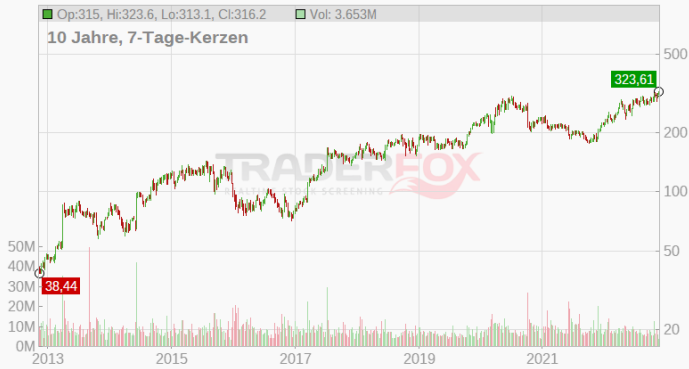
37

Vertex Pharmaceuticals Inc.

882807 | VRTX
Healthcare / Biotechnology

317,287 \$
+0,36 %
25.11. 07:54

Monkey-Trader-Indikator [260]:	89,86 %
Monkey-Trader-Indikator Score [260]:	99,70 %
Stabiles Kurswachstum [10]:	91,44 %
Stabiles Kurswachstum Score [10]:	75,60 %
Ø Jahresperformance (geometrisch) [10]:	20,30 %
Gesamtscore:	37,00



Vertex Pharmaceuticals Inc. ist ein globales Biotech-Unternehmen, das sich der Entdeckung und Entwicklung kleinmolekularer Arzneimittel zur Behandlung von schweren Erkrankungen verschrieben hat. Die Strategie des Unternehmens besteht aus der Vermarktung seiner Produkte sowohl unabhängig als auch gemeinsam mit führenden Pharmakonzernen. Die Produktpipeline von Vertex ist hauptsächlich auf Virusinfektionen, Entzündungen, Autoimmunerkrankheiten und Krebs ausgerichtet. Vertex vermarktet den HIV-Proteasehemmer Lexiva gemeinsam mit GlaxoSmithKline.

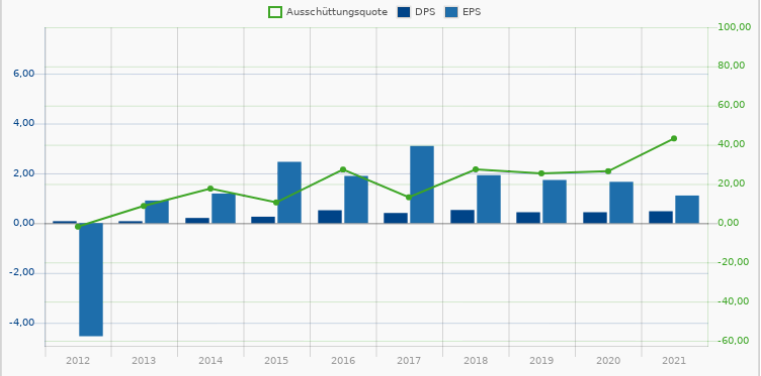
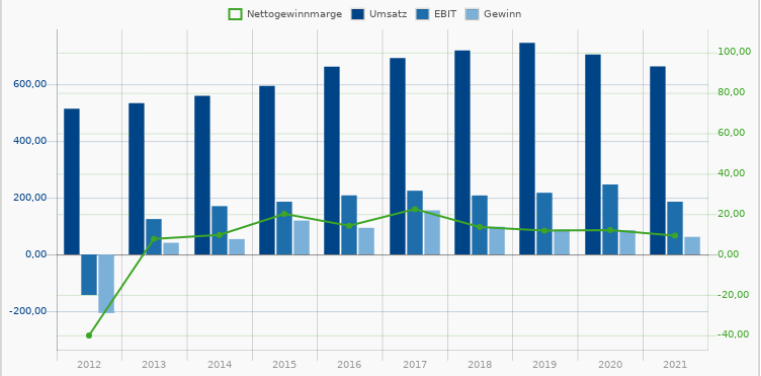
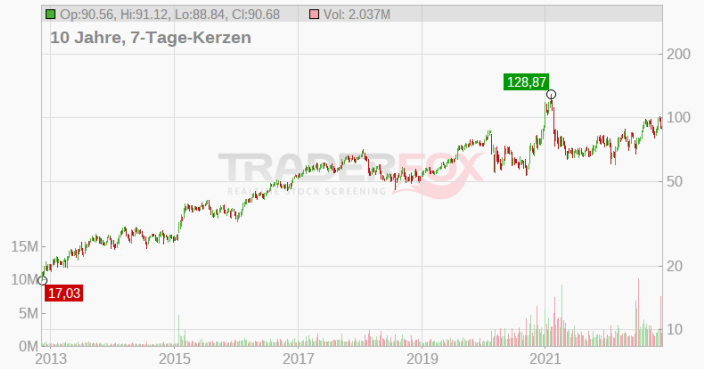
38

Ormat Technologies Inc.

A0DK9X | ORA
Utilities / Utilities - Renewable

90,946 \$
+0,29 %
25.11. 07:54

Monkey-Trader-Indikator [260]:	74,07 %
Monkey-Trader-Indikator Score [260]:	91,60 %
Stabiles Kurswachstum [10]:	93,93 %
Stabiles Kurswachstum Score [10]:	80,90 %
Ø Jahresperformance (geometrisch) [10]:	17,62 %
Gesamtscore:	38,00



Ormat Technologies, Inc. ist ein amerikanisch-israelisches Geothermieunternehmen. Der Tätigkeitsschwerpunkt liegt in Entwicklung, Produktion, Verkauf und Betrieb von Geothermiekraftwerken und deren Komponenten. Des Weiteren entwirft, produziert und vertreibt die Gesellschaft Triebwerke und Ausrüstungen zur Stromerzeugung für geothermische Kraftwerke. Zu den von Ormat Technologies bereitgestellten Technologien gehören Turbinen, Pumpen und Wärmetauscher.

39

Selective Insurance Group

866421 | SIGI

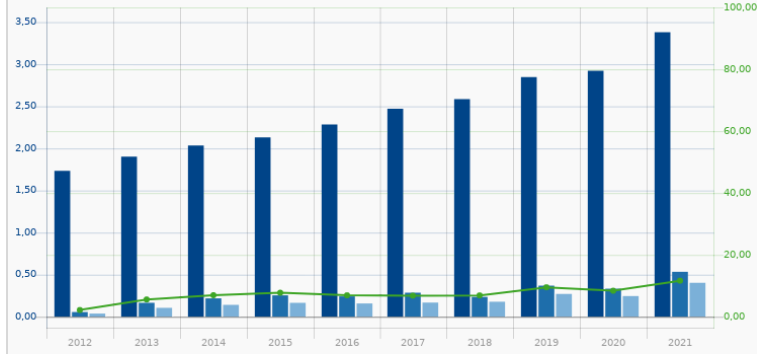
Financial Services / Insurance - Property & Casualty

+0,53 %
23.11. 22:00

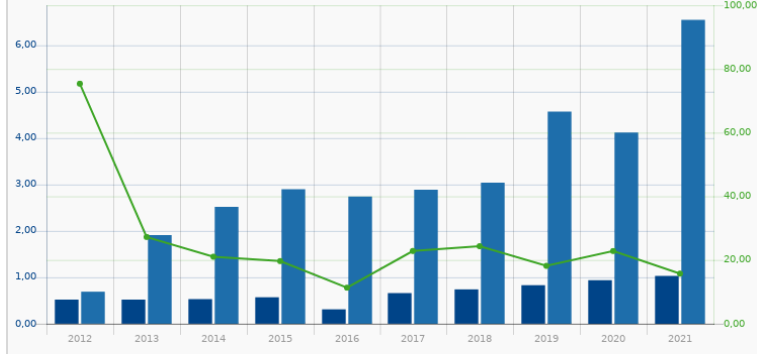
Monkey-Trader-Indikator [260]:	64,36 %
Monkey-Trader-Indikator Score [260]:	84,50 %
Stabiles Kurswachstum [10]:	95,07 %
Stabiles Kurswachstum Score [10]:	85,30 %
Ø Jahresperformance (geometrisch) [10]:	18,52 %
Gesamtscore:	39,00



Nettogewinnmarge Umsatz EBIT Gewinn



Ausschüttungsquote DPS EPS



Selective Insurance Group Inc is a regional property-casualty insurer based in New Jersey, with its operations focused in the New York metropolitan area. Since 1977, Selective has focused its sales efforts on small businesses, offering commercial products that include workers' compensation, general liability, property, and auto insurance. Selective also has a small personal insurance segment (under 20% of total premiums), selling auto and homeowner's coverage.

40

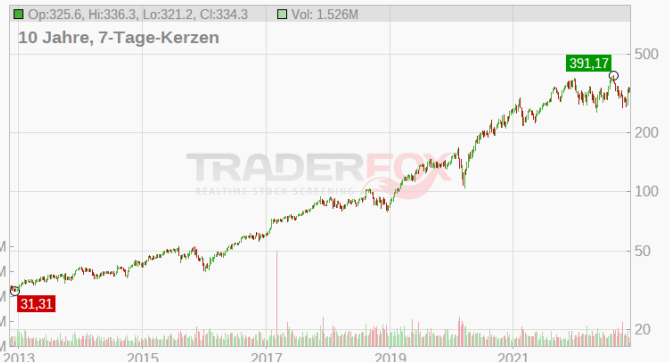
Synopsys Inc.

883703 | SNPS

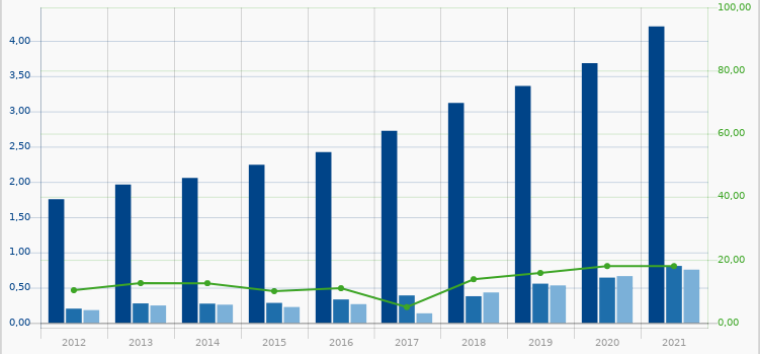
Technology / Software - Application

334,031 \$
-0,08 %
25.11. 07:53

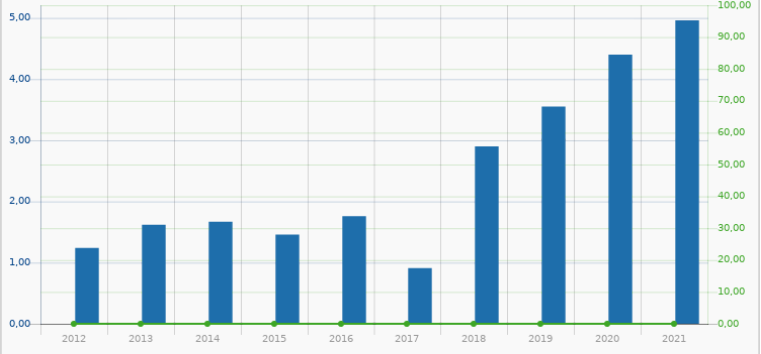
Monkey-Trader-Indikator [260]:	42,59 %
Monkey-Trader-Indikator Score [260]:	66,10 %
Stabiles Kurswachstum [10]:	97,79 %
Stabiles Kurswachstum Score [10]:	97,10 %
Ø Jahresperformance (geometrisch) [10]:	26,94 %
Gesamtscore:	40,00



Nettogewinnmarge Umsatz EBIT Gewinn



Ausschüttungsquote DPS EPS



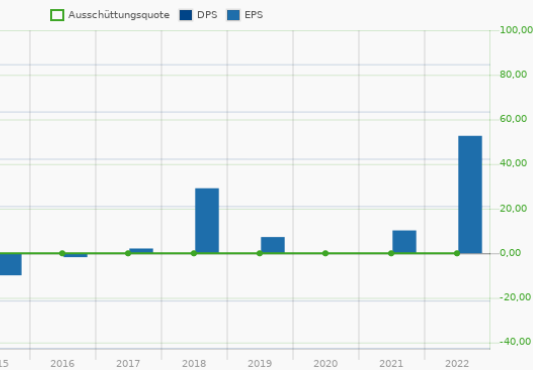
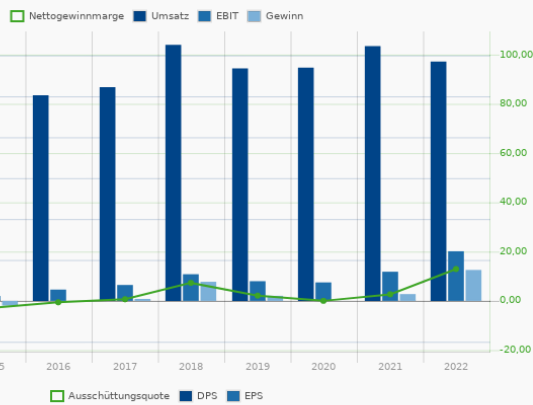
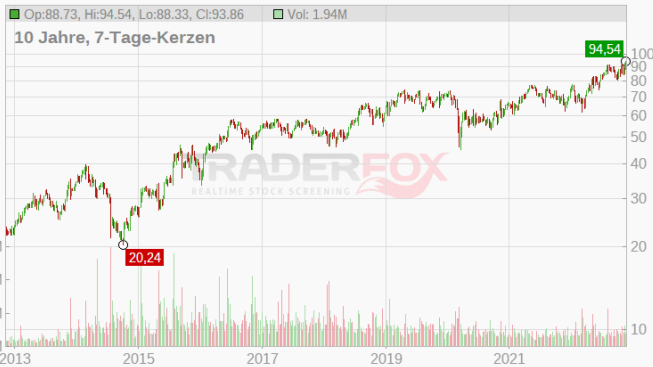
Synopsys Inc. ist ein führender Softwarehersteller. Die Gesellschaft produziert EDA-Software (electronic design automation) für die Elektronikindustrie. Die Produkte werden von Designern von integrierten Schaltungen (ICs), auch für system-on-a-chip-ICs und für elektronische Produkte, wie Handys, Computer und Internetrouter gebraucht. Diese benutzen solche integrierten Schaltungen, um bedeutende Teile ihres Chipdesignprozesses zu automatisieren. Die einzelnen ICs unterscheiden sich in ihrer Geschwindigkeit, ihrer Größe, ihrem Energieverbrauch und den Produktionskosten. Mithilfe von Produkten von Synopsys lassen sich diese Faktoren optimieren, wobei die Gesamtherstellungsdauer der integrierten Schaltungen verringert wird. Neben der technischen Ausstattung bietet das Unternehmen auch Supportdienste und Schulungen an, damit die Kunden die Produkte optimal anwenden können.

41

Post Holdings Inc.
A1J525 | POST
 Consumer Defensive / Packaged Foods

94,054 \$
 +0,21 %
 25.11. 07:50

Monkey-Trader-Indikator [260]:	84,05 %
Monkey-Trader-Indikator Score [260]:	96,60 %
Stabiles Kurswachstum [10]:	91,96 %
Stabiles Kurswachstum Score [10]:	76,60 %
Ø Jahresperformance (geometrisch) [10]:	16,98 %
Gesamtscore:	41,00



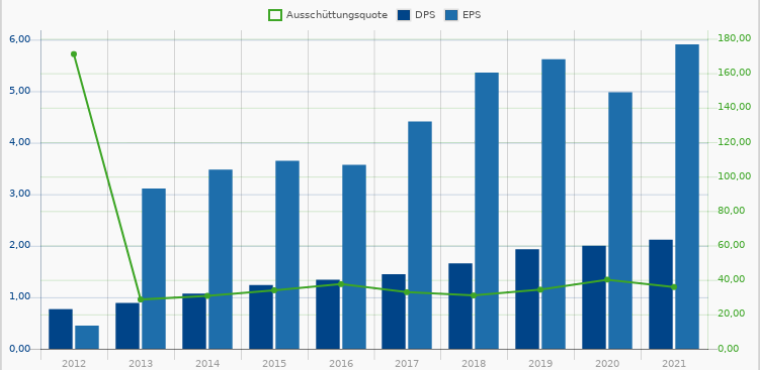
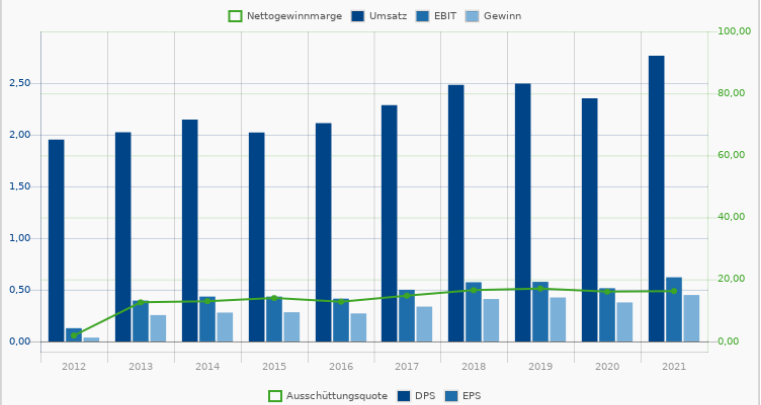
Post Holdings operates in North America and Europe. For fiscal 2021 (restated for the separation of BellRing Brands), 47% of the company's revenue came from cereal, with brands such as Honeycomb, Grape-Nuts, Pebbles, Honey Bunches of Oats, Malt-O-Meal, and Weetabix. Refrigerated food made up 52% of sales and services the retail (20% of company sales) and food-service channels (32%), providing value-added egg and potato products, prepared side dishes, cheese, and sausage under brands Bob Evans and Simply Potatoes. Post also holds a 60% stake in 8th Avenue, a private brands entity and a 14% stake in BellRing Brands, with protein-based products under the Premier Protein and Dymatize brands. Post launched a special purpose acquisition corp in 2021, but has not yet executed a transaction.

42

IDEX CORP.
877444 | IEX
 Industrials / Specialty Industrial Machinery

236,568 \$
 +0,50 %
 25.11. 07:50

Monkey-Trader-Indikator [260]:	45,21 %
Monkey-Trader-Indikator Score [260]:	68,80 %
Stabiles Kurswachstum [10]:	97,27 %
Stabiles Kurswachstum Score [10]:	95,00 %
Ø Jahresperformance (geometrisch) [10]:	20,28 %
Gesamtscore:	42,00



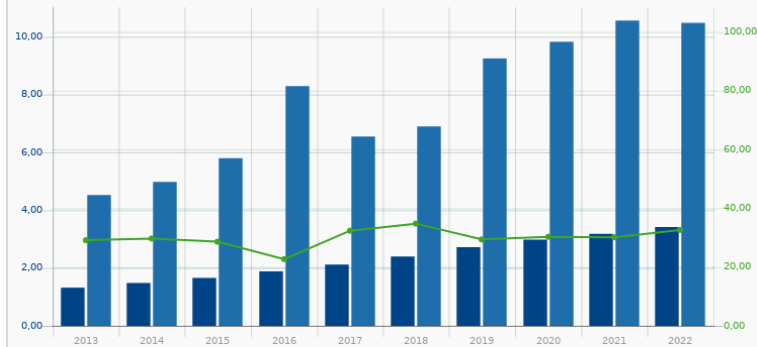
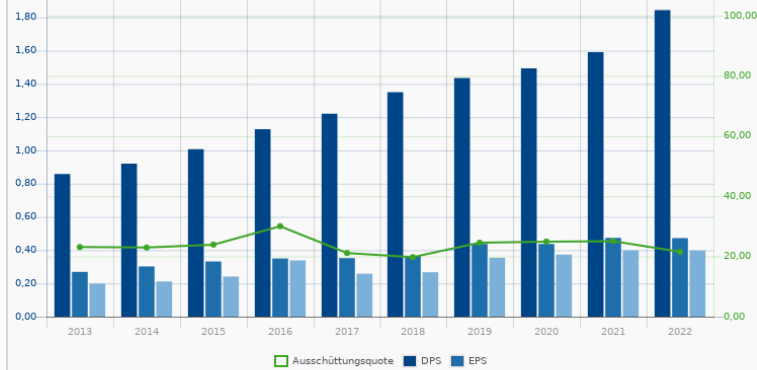
IDEX manufactures pumps, flow meters, valves, and fluidic systems for customers in a variety of end markets, including industrial, fire and safety, life science, and water. The firm's business is organized into three segments: fluid and metering technologies, health and science technologies, and fire and safety and diversified products. Based in Lake Forest, Illinois, IDEX has manufacturing operations in over 20 countries and has over 7,000 employees. The company generated 2.8 billion in revenue and 661 million in adjusted operating income in 2021.

43

Factset Research Systems Inc.
 901629 | FDS
 Financial Services / Financial Data & Stock Exchanges

454,264 \$
 +0,12 %
 25.11. 07:52

Monkey-Trader-Indikator [260]:	41,08 %
Monkey-Trader-Indikator Score [260]:	64,80 %
Stabiles Kurswachstum [10]:	98,04 %
Stabiles Kurswachstum Score [10]:	97,50 %
Ø Jahresperformance (geometrisch) [10]:	17,24 %
Gesamtscore:	43,00



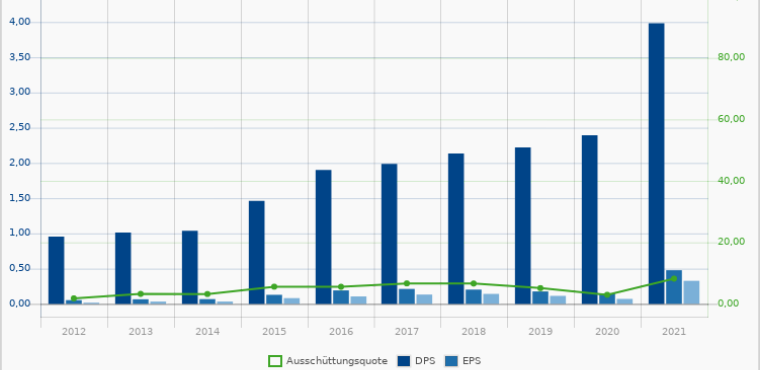
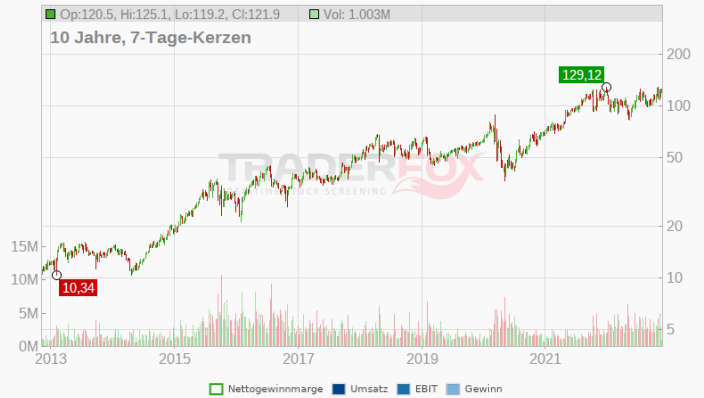
FactSet provides financial data and portfolio analytics to the global investment community. The company aggregates data from third-party data suppliers, news sources, exchanges, brokerages, and contributors into its workstations. In addition, it provides essential portfolio analytics that companies use to monitor portfolios and address reporting requirements. Buy-side clients account for 84% of FactSet's annual subscription value. In 2015, the company acquired Portware, a provider of trade execution software and in 2017 the company acquired BISAM, a risk management and performance measurement provider.

44

AMN Healthcare Services Inc.
 798185 | AMN
 Healthcare / Medical Care Facilities

121,932 \$
 +0,05 %
 25.11. 07:50

Monkey-Trader-Indikator [260]:	56,13 %
Monkey-Trader-Indikator Score [260]:	77,30 %
Stabiles Kurswachstum [10]:	95,97 %
Stabiles Kurswachstum Score [10]:	88,90 %
Ø Jahresperformance (geometrisch) [10]:	35,42 %
Gesamtscore:	44,00



AMN Healthcare Services is the largest healthcare staffing company in the United States. In 2021, it offered almost 15,000 nurses and allied healthcare full-time workers with provider clients nationwide. About two thirds of its business is generated from its temporary nursing division; the other third is generated from its physician placement and technology-backed workplace solutions divisions.

45

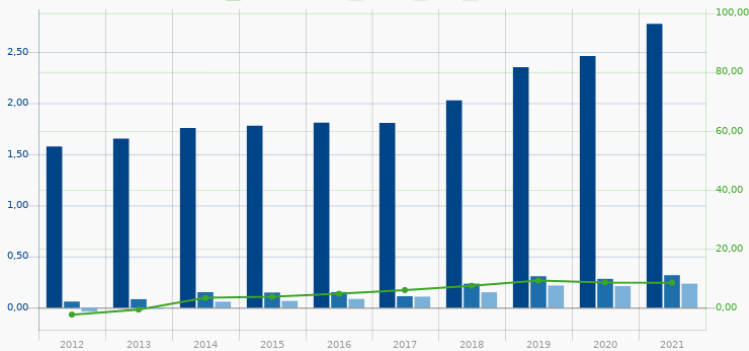
FTI Consulting
907337 | FCN
Industrials / Consulting Services

+0,85 %
23.11. 22:00

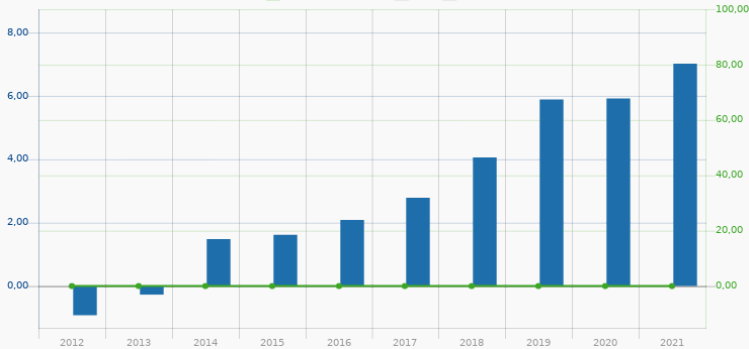
Monkey-Trader-Indikator [260]:	74,72 %
Monkey-Trader-Indikator Score [260]:	91,80 %
Stabiles Kurswachstum [10]:	92,76 %
Stabiles Kurswachstum Score [10]:	78,40 %
Ø Jahresperformance (geometrisch) [10]:	20,74 %
Gesamtscore:	45,00



■ Nettogewinnmarge ■ Umsatz ■ EBIT ■ Gewinn



■ Ausschüttungsquote ■ DPS ■ EPS



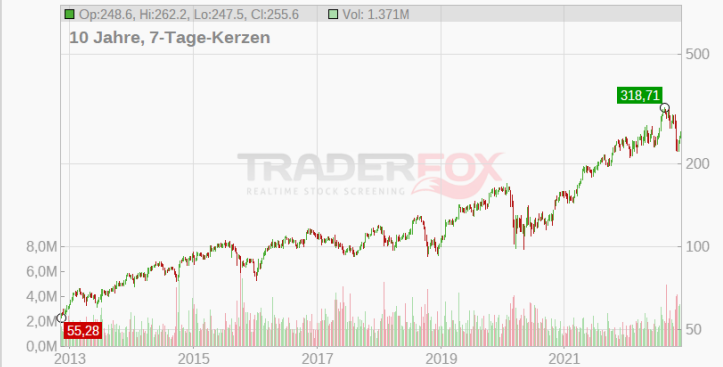
FTI Consulting Inc is a firm that generates its sales by providing professional business advisory services to customers. The company operates through five segments, namely corporate finance and restructuring, forensic and litigation consulting, economic consulting, technology, and strategic communications. Customers of the company come from a wide array of sectors, including construction, energy and power, environmental, financial institutions, healthcare and life science, insurance, real estate and infrastructure, retail and consumer products, telecom, media, and technology. The majority of the company's revenue is derived from serving customers in the United States.

46

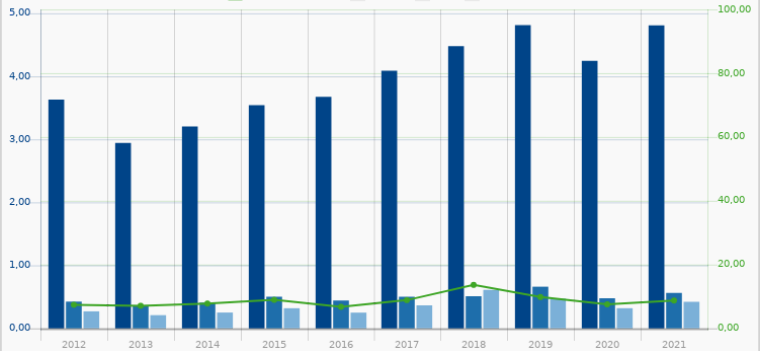
Carlisle Cos. Inc.
871884 | CSL
Industrials / Building Products & Equipment

+0,54 %
24.11. 19:28

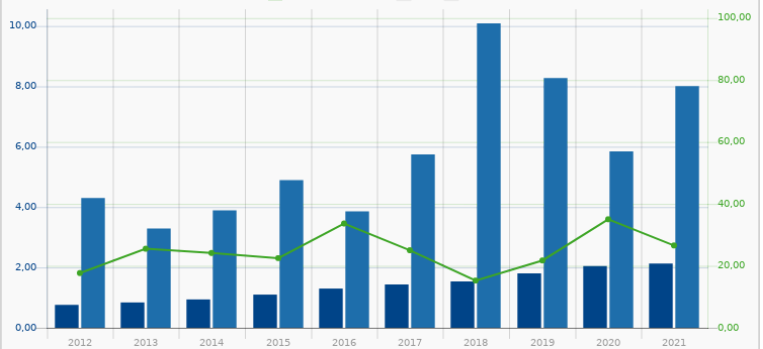
Monkey-Trader-Indikator [260]:	72,74 %
Monkey-Trader-Indikator Score [260]:	90,60 %
Stabiles Kurswachstum [10]:	93,08 %
Stabiles Kurswachstum Score [10]:	78,90 %
Ø Jahresperformance (geometrisch) [10]:	17,56 %
Gesamtscore:	46,00



■ Nettogewinnmarge ■ Umsatz ■ EBIT ■ Gewinn



■ Ausschüttungsquote ■ DPS ■ EPS



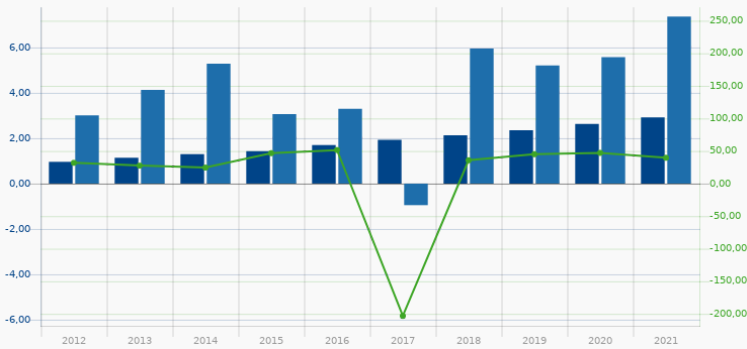
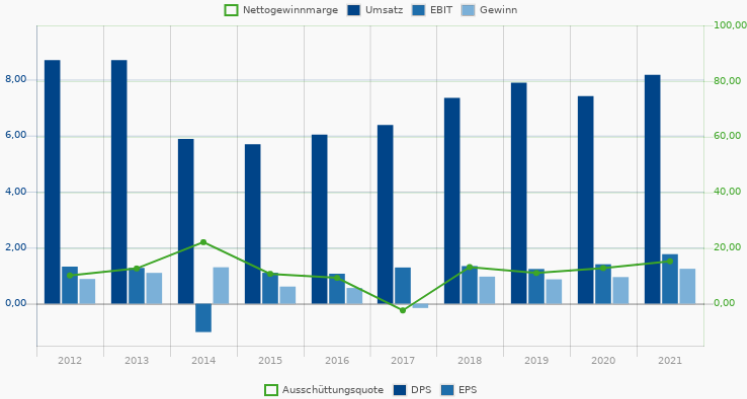
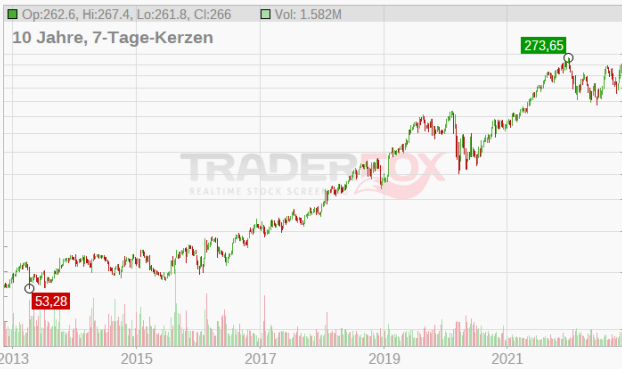
Carlisle Companies Inc is a holding company. Through its subsidiaries, it manufactures and sells rubber and plastic engineered products. The company is organized into three segments include Carlisle Construction Materials, Carlisle Interconnect Technologies, and Carlisle Fluid Technologies. The company's product portfolio includes commercial roofing systems, wires, cables, connectors, industrial liquid finishing material, and other products used in construction, transportation, aerospace, defense, medical, and various other industrial sectors. A vast majority of the company's revenue comes from the Carlisle Construction Materials segment, and more than half of the total revenue is earned in the United States.

47

Motorola Solutions Inc.
A0YHMA | MSI
Technology / Communication Equipment

+0,34 %
24.11. 20:56

Monkey-Trader-Indikator [260]:	45,36 %
Monkey-Trader-Indikator Score [260]:	69,10 %
Stabiles Kurswachstum [10]:	96,63 %
Stabiles Kurswachstum Score [10]:	91,40 %
Ø Jahresperformance (geometrisch) [10]:	18,80 %
Gesamtscore:	47,00



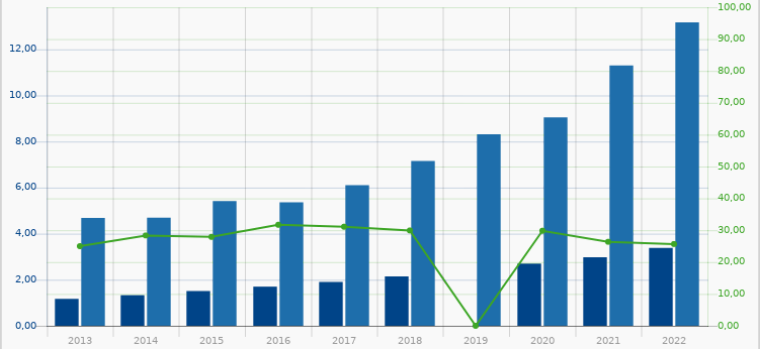
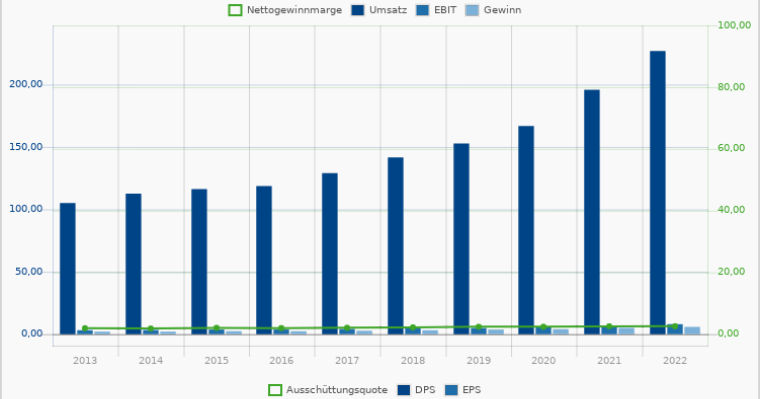
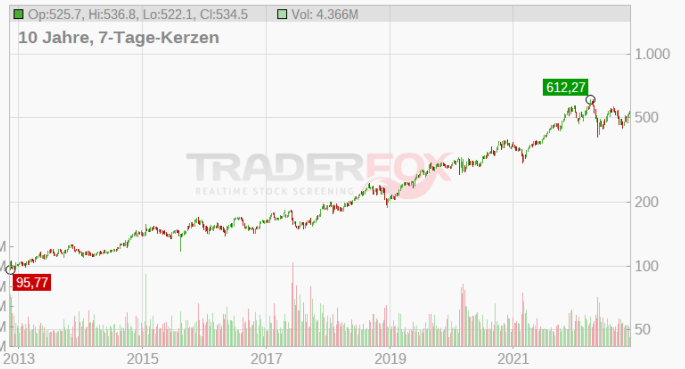
Motorola Solutions, Inc. bietet Unternehmen und Behörden sichere und zuverlässige Kommunikationslösungen, moderne Technologien und Dienstleistungen. Dabei konzentriert sich Motorola auf Kunden aus den Bereichen öffentliche Sicherheit, Wirtschaft und Regierungseinrichtungen. Das Produktangebot umfasst Funkgeräte und Zubehör, mobile Computer, Infrastruktur für drahtlose Netzwerke, digitale Funksysteme, Barcodescanner und RFID. Der Konzern versorgt seine Kunden nahtlos mit Kommunikationsnetzen, Anwendungen und Services und ermöglicht umfassende Vernetzung und den Austausch von Informationen in Echtzeit. Eingesetzt werden die Produkte dabei in verschiedenen Bereichen: Vom Einzelhandel oder im Field Service bis hin zu Transport und Logistikunternehmen, von Behörden mit Sicherheitsaufgaben bis hin zu Energieversorgern.

48

Costco Wholesale Corp.
888351 | COST
Consumer Defensive / Discount Stores

533.000 \$
-0,28 %
25.11. 07:52

Monkey-Trader-Indikator [260]:	39,16 %
Monkey-Trader-Indikator Score [260]:	62,20 %
Stabiles Kurswachstum [10]:	97,46 %
Stabiles Kurswachstum Score [10]:	96,00 %
Ø Jahresperformance (geometrisch) [10]:	18,74 %
Gesamtscore:	48,00



Costco Wholesale Corporation (Costco) beliefert kleine Geschäfte oder Unternehmen mit Sonderangeboten von limitierten und ausgewählten Markenprodukten, wobei das Unternehmen sichergehen möchte, dass die Kunden Qualitätsprodukte zu niedrigen Preisen erhalten. Das Konzept ist darum bemüht, hohe Verkaufserlöse durch hohe Verkaufsvolumina und schnelle Lagerumschläge zu erreichen. Dieser schnelle Lagerumschlag wird kombiniert mit einer wirtschaftlichen Arbeitsweise wie Großeinkauf, effizienter Distribution und geringeren Lohnkosten durch Selbstbedienungskaufhäuser. Dies erlaubt Costco, profitabel zu bedeutend geringeren Handelsspannen zu arbeiten als traditionelle Großhändler, Discouthändler und Supermärkte. Des Weiteren betreibt das Unternehmen Warenlager für regionale Einzelhandelsunternehmen. Einkaufsvoraussetzung ist eine Mitgliedschaft bei Costco.

49

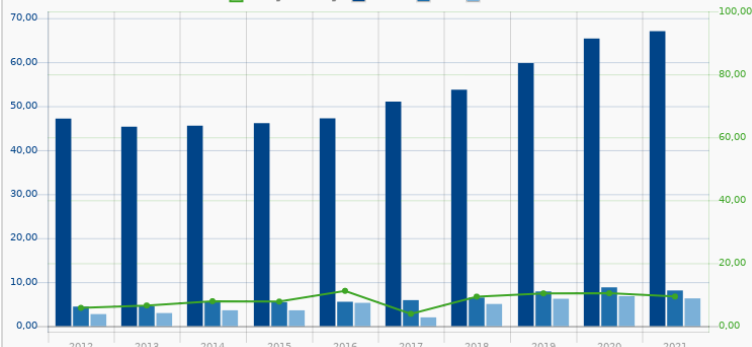
Lockheed Martin Corp.
894648 | LMT
Industrials / Aerospace & Defense

477,830 \$
-0,67 %
25.11. 07:54

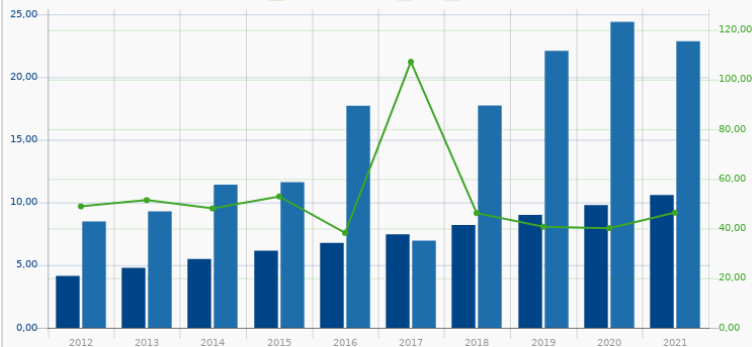
Monkey-Trader-Indikator [260]:	68,58 %
Monkey-Trader-Indikator Score [260]:	87,40 %
Stabiles Kurswachstum [10]:	93,08 %
Stabiles Kurswachstum Score [10]:	78,70 %
Ø Jahresperformance (geometrisch) [10]:	18,44 %
Gesamtscore:	49,00



Legend: Nettogewinnmarge (green), Umsatz (dark blue), EBIT (medium blue), Gewinn (light blue)



Legend: Ausschüttungsquote (green), DPS (dark blue), EPS (medium blue)



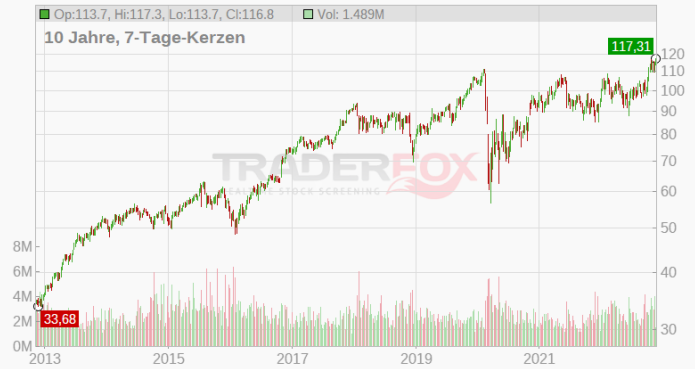
Lockheed Martin Corp. ist ein US-amerikanischer Rüstungskonzern. Das Unternehmen erforscht, entwickelt, gestaltet, produziert, integriert und betreibt Technologie-Systeme, Produkte und Services. Lockheed Martin betreut Kunden, die sowohl aus dem nationalen wie auch internationalen Verteidigungsbereich kommen. Hauptkunde ist die US-Regierung.

50

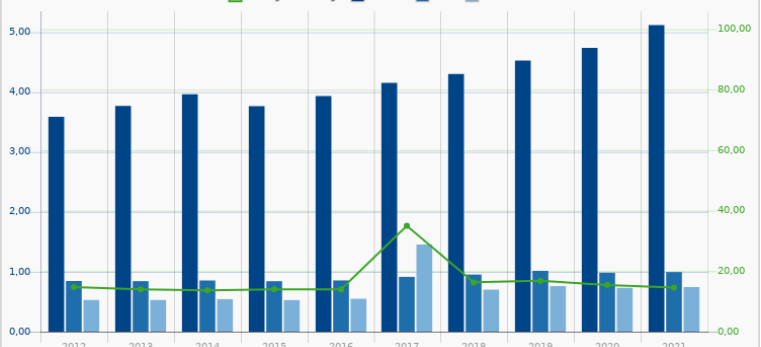
Globe Life Inc.
866408 | GL
Financial Services / Insurance - Life

+0,55 %
23.11. 22:00

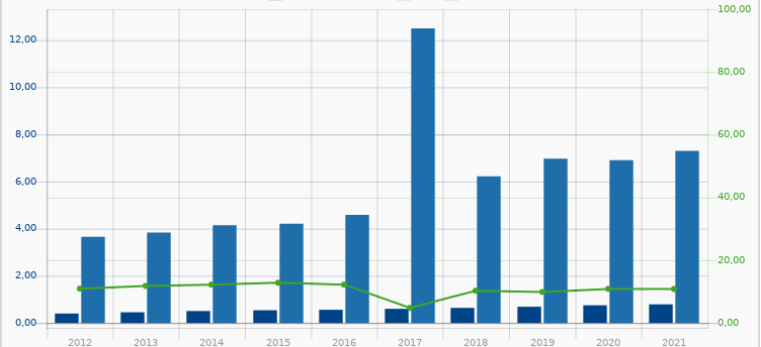
Monkey-Trader-Indikator [260]:	68,73 %
Monkey-Trader-Indikator Score [260]:	87,50 %
Stabiles Kurswachstum [10]:	92,75 %
Stabiles Kurswachstum Score [10]:	78,30 %
Ø Jahresperformance (geometrisch) [10]:	13,36 %
Gesamtscore:	50,00



Legend: Nettogewinnmarge (green), Umsatz (dark blue), EBIT (medium blue), Gewinn (light blue)



Legend: Ausschüttungsquote (green), DPS (dark blue), EPS (medium blue)



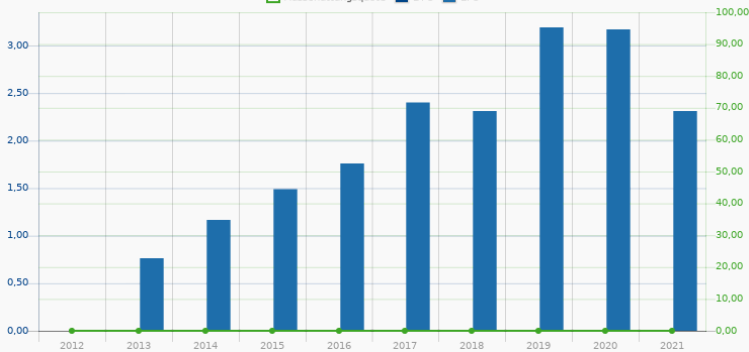
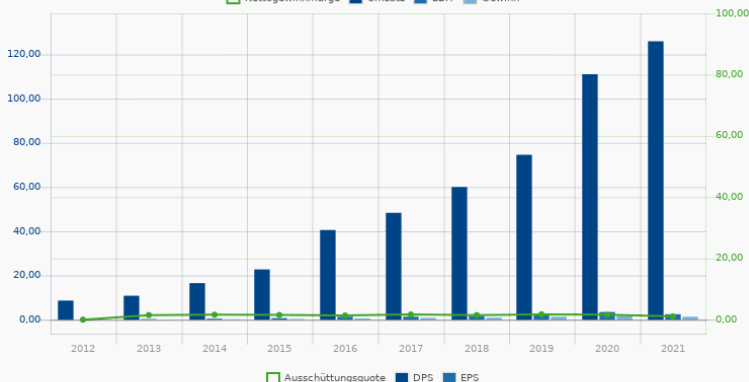
Globe Life Inc. (vormals Torchmark Corporation) ist ein US-amerikanischer Anbieter von Versicherungen und Finanzdienstleistungen. Zu den Produkten zählen vor allem Lebens-, Gesundheits- und Rentenversicherungen sowie dazugehörige Fonds, in denen die Prämien angelegt werden können.

51

Centene Corp.
766458 | CNC
Healthcare / Healthcare Plans

83,721 \$
+0,11 %
25.11. 07:50

Monkey-Trader-Indikator [260]:	62,63 %
Monkey-Trader-Indikator Score [260]:	83,20 %
Stabiles Kurswachstum [10]:	93,94 %
Stabiles Kurswachstum Score [10]:	81,00 %
Ø Jahresperformance (geometrisch) [10]:	23,71 %
Gesamtscore:	51,00



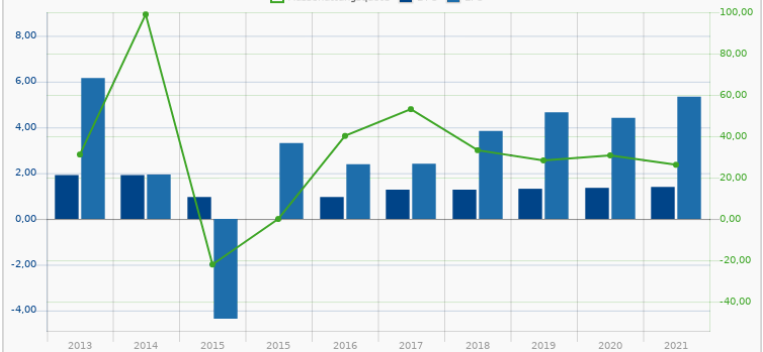
Centene is a managed-care organization focused on government-sponsored healthcare plans, including Medicaid, Medicare, and the individual exchanges. Centene served 23 million medical members as of September 2022, mostly in Medicaid (70% of membership), the individual exchanges (9%), Medicare Advantage (7%), and the balance in Tricare (West region), correctional facility, and commercial plans. The company also serves 4 million users through the Medicare Part D pharmaceutical program.

52

Leidos Holdings Inc.
A1W5CT | LDOS
Technology / Information Technology Services

107,865 \$
+0,31 %
25.11. 07:53

Monkey-Trader-Indikator [260]:	57,16 %
Monkey-Trader-Indikator Score [260]:	78,00 %
Stabiles Kurswachstum [10]:	94,93 %
Stabiles Kurswachstum Score [10]:	84,30 %
Ø Jahresperformance (geometrisch) [10]:	13,38 %
Gesamtscore:	52,00



Leidos Holdings (früher Science Applications International Corporation (SAIC)) ist eine US-amerikanische Holding im Technologiebereich. Der Softwarehersteller vertreibt Lösungen zur Informationssicherheit, Systemintegration und Datenanalyse in den drei Märkten der nationalen Sicherheit, Gesundheit und Industrieanwendungen. Zu den Kunden gehören sowohl US-amerikanische als auch nicht-amerikanische Polizeibehörden, Nachrichtendienste, Gesundheitsbehörden oder Militäreinrichtungen. So ist auch das US-amerikanische Verteidigungsministerium Kunde des Unternehmens. Leidos führte im Herbst 2013 aus regulatorischen Gründen eine Ausgliederung eines Teils seiner Geschäftsfelder durch, wobei der Spin-off den Namen SAIC beibehält und die Namensänderung in Leidos erfolgte.

53

The Hershey Co.

851297 | HSY

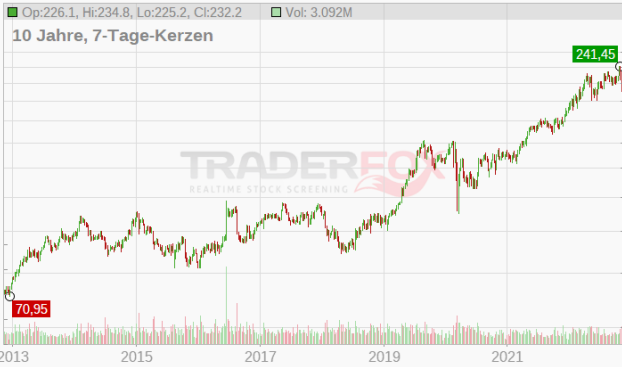
Consumer Defensive / Confectioners

232,336 \$

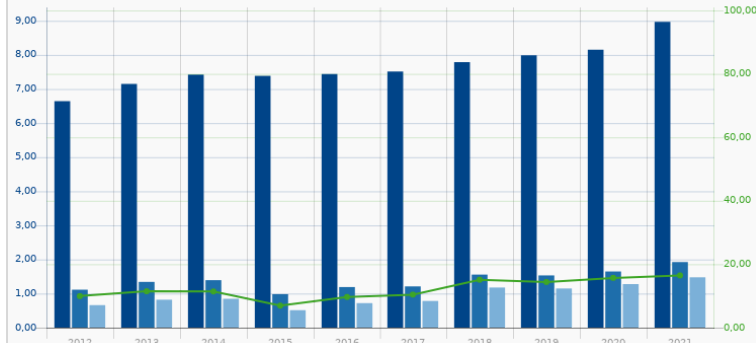
+0,07 %

25.11. 07:55

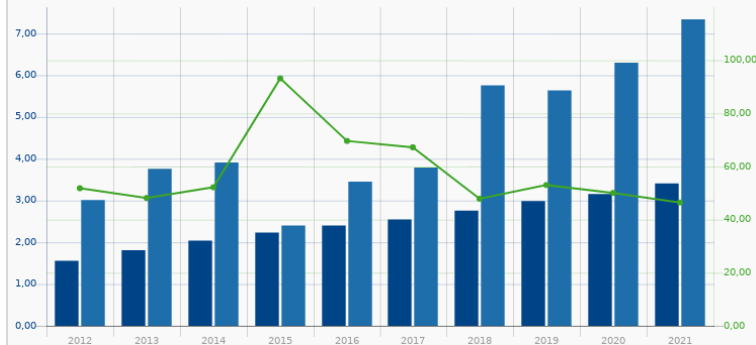
Monkey-Trader-Indikator [260]:	84,48 %
Monkey-Trader-Indikator Score [260]:	97,20 %
Stabiles Kurswachstum [10]:	89,29 %
Stabiles Kurswachstum Score [10]:	71,20 %
Ø Jahresperformance (geometrisch) [10]:	12,51 %
Gesamtscore:	53,00



Legend: Nettogewinnmarge, Umsatz, EBIT, Gewinn



Legend: Ausschüttungsquote, DPS, EPS



The Hershey Company ist ein führender US-amerikanischer Süßwarenkonzern. Zu den Kernkompetenzen gehören die Herstellung, die Vermarktung und der Verkauf von Schokolade, schokoladehaltigen Lebensmitteln und anderen Süßigkeiten. Die Produkte werden unter verschiedenen Markennamen auf den Markt gebracht. Zu den bekanntesten Produktlinien gehören unter anderem Hershey's, KitKat, Reese's, Rolo, Pot of Gold, Almond Joy und Cadbury.

54

Paychex Inc.

868284 | PAYX

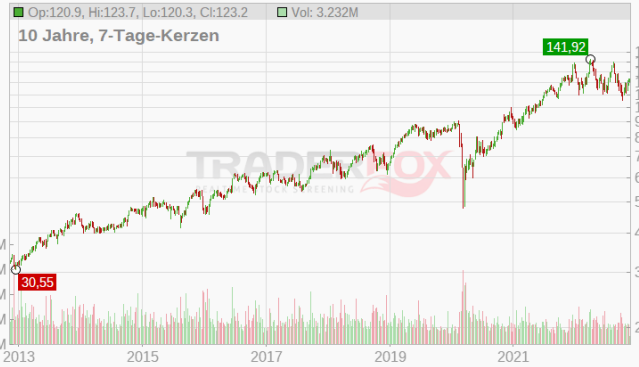
Industrials / Business Services

123,283 \$

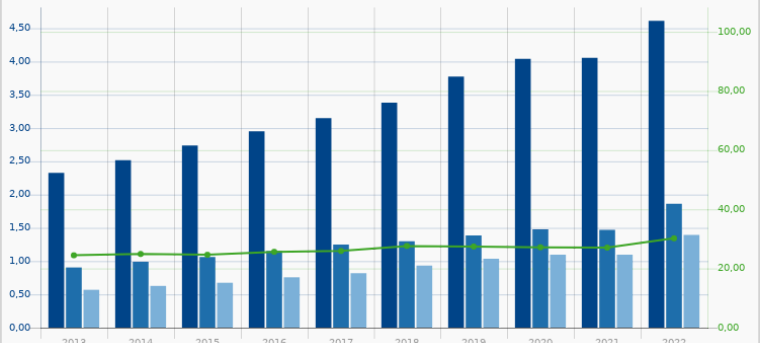
+0,10 %

25.11. 07:52

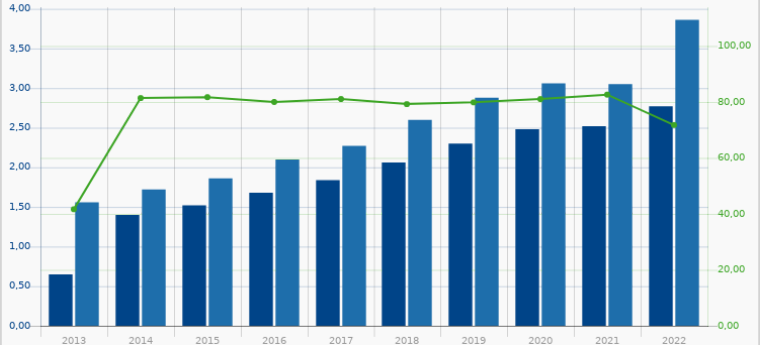
Monkey-Trader-Indikator [260]:	39,25 %
Monkey-Trader-Indikator Score [260]:	62,40 %
Stabiles Kurswachstum [10]:	97,20 %
Stabiles Kurswachstum Score [10]:	94,40 %
Ø Jahresperformance (geometrisch) [10]:	14,23 %
Gesamtscore:	54,00



Legend: Nettogewinnmarge, Umsatz, EBIT, Gewinn



Legend: Ausschüttungsquote, DPS, EPS



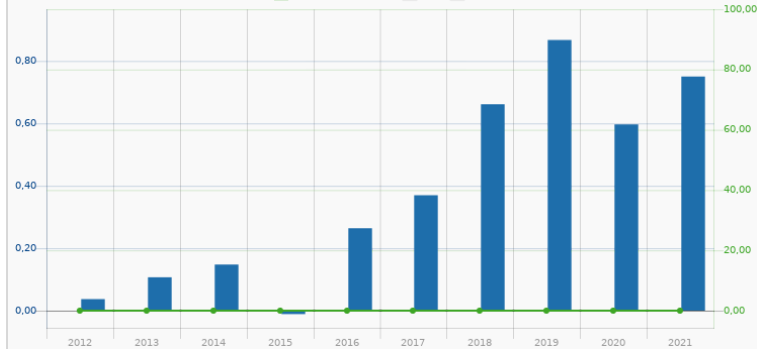
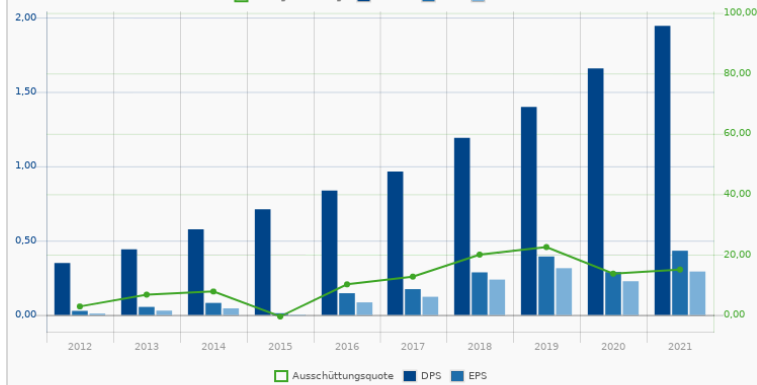
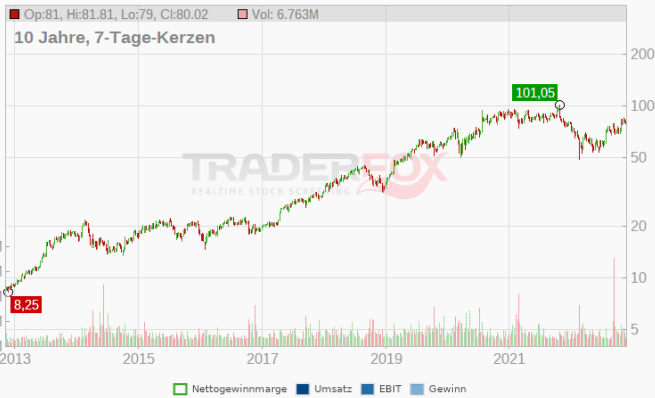
Paychex Inc. ist in den USA ein führender Finanz- und Personaldienstleister. Zum Portfolio von Paychex Inc. gehören Lohn- und Gehaltsabrechnungsservices, sowie Personaldienstleistungen. Innerhalb der USA bietet das Unternehmen für über 570.000 Kleinbetriebe und Mittelständler Gehaltsabrechnungsdienste an, welche die Vorbereitung von Gehaltschecks, Geschäftsbücher und Steuererklärungen auf Staats-, Bundesstaats- und lokaler Ebene umfassen. Für den Bereich Human Resource and Benefits hat das Unternehmen unter anderem ein Komplettpaket für Personaldienstleistungen im Sortiment. Das PAS-Paket (Paychex Administrative Services) enthält beispielsweise Gehaltsabrechnung, Verwaltung von Mitarbeitergratifikationen und Arbeitnehmerrisikomanagement. Darüber hinaus bietet Paychex Unfallversicherungen, Krankenversicherungen und Gruppenversicherungen sowie Sparpläne für die Altersvorsorge an.

55

CoStar Group Inc.
922134 | CSGP
Real Estate / Real Estate Services

80,115 \$
+0,12 %
25.11. 07:50

Monkey-Trader-Indikator [260]:	49,46 %
Monkey-Trader-Indikator Score [260]:	71,90 %
Stabiles Kurswachstum [10]:	95,73 %
Stabiles Kurswachstum Score [10]:	87,90 %
Ø Jahresperformance (geometrisch) [10]:	26,12 %
Gesamtscore:	55,00



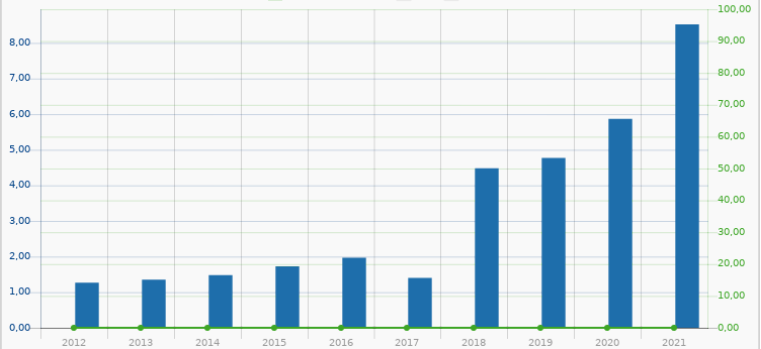
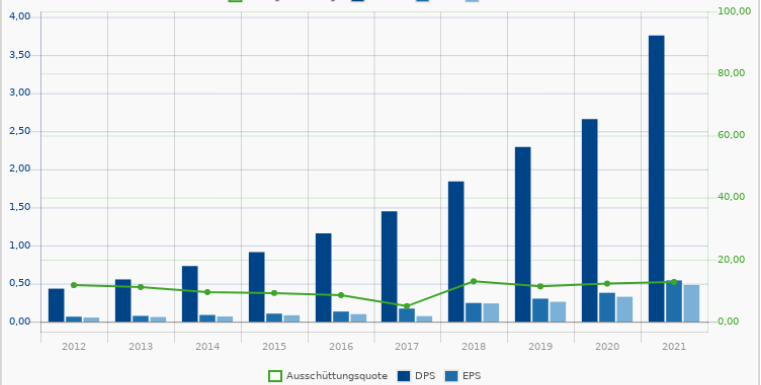
CoStar Group is a leading provider of commercial real estate data and marketplace listing platforms. Its data offering contains in-depth analytical information on over 5 million commercial real estate properties related to various subsectors including office, retail, multifamily, healthcare, industrial, self-storage, and data centers. It operates many flagship brands such as CoStar Suite, LoopNet, Apartments.com, BizBuySell, LandsOfAmerica, and so on with more than 75% of its revenue classified as subscription-based. The company has also recently expanded its presence in Canada, the United Kingdom, Spain, and France.

56

EPAM Systems Inc.
A1JS9Q | EPAM
Technology / Information Technology Services

+0,50 %
24.11. 21:58

Monkey-Trader-Indikator [260]:	39,78 %
Monkey-Trader-Indikator Score [260]:	63,10 %
Stabiles Kurswachstum [10]:	97,05 %
Stabiles Kurswachstum Score [10]:	93,70 %
Ø Jahresperformance (geometrisch) [10]:	37,47 %
Gesamtscore:	56,00



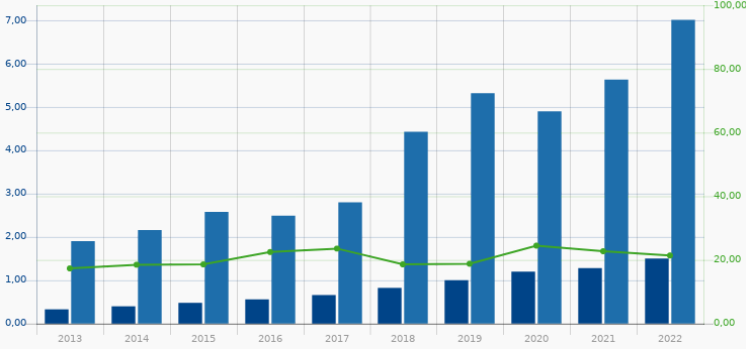
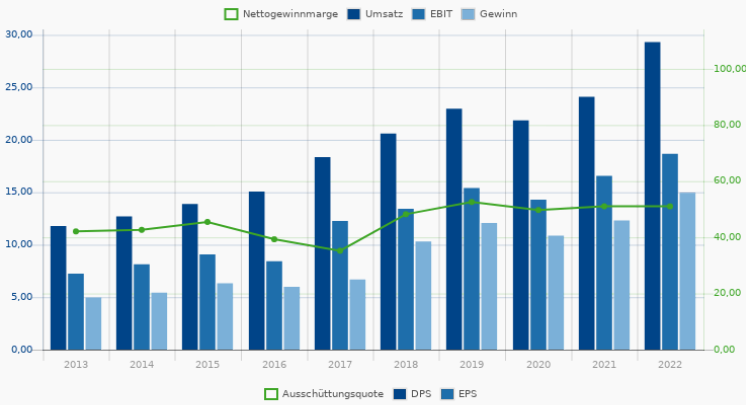
EPAM Systems Inc provides software product development and digital platform engineering services to clients located around the world. The company services include Software Product Development, Custom Application Development, Application Testing, Enterprise Application Platforms, Application Maintenance, and Support and Infrastructure Management. The company focuses on innovative and scalable software solutions. The company uses industry standard and custom developed technology, tools, and platforms to deliver results to handle business challenges. The company primarily offers its solutions in the following industries: financial services, travel and consumer, software and hi-tech, life sciences and healthcare. The majority of revenue is generated from North American clients.

57

Visa Inc.
A0NC7B | V
Financial Services / Credit Services

+0,27 %
24.11. 21:32

Monkey-Trader-Indikator [260]:	33,60 %
Monkey-Trader-Indikator Score [260]:	56,60 %
Stabiles Kurswachstum [10]:	98,08 %
Stabiles Kurswachstum Score [10]:	97,80 %
Ø Jahresperformance (geometrisch) [10]:	21,01 %
Gesamtscore:	57,00



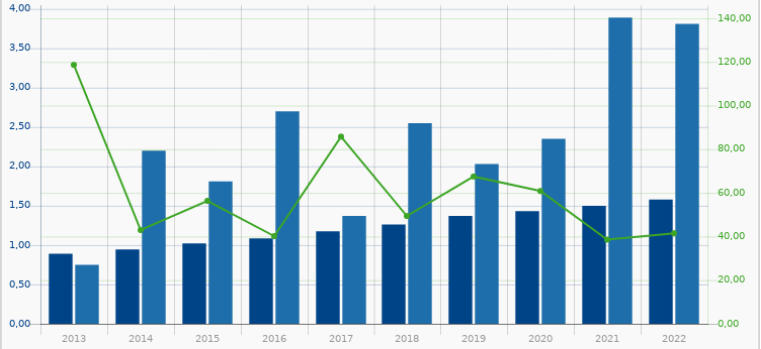
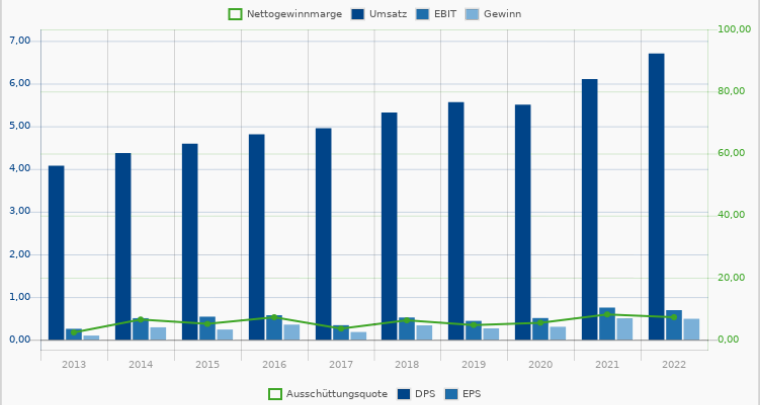
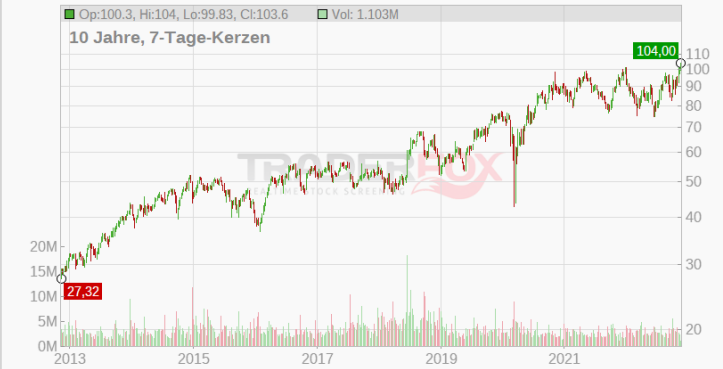
Visa Inc. ist eine international tätige Kreditkartenorganisation, die Kunden eine digitale Bezahlung an Stelle von Bargeld oder Schecks ermöglicht. Der Konzern hat eines der weltweit fortschrittlichsten Telekommunikations- und Computernetzwerke aufgebaut, das in der Lage ist, über 65.000 Transaktionen pro Sekunde ablaufen zu lassen und das sich durch Sicherheit, Verbraucherfreundlichkeit und Zuverlässigkeit auszeichnet. Zudem verbindet es alle Visa-Mitglieder, alle Akzeptanzstellen sowie zahlreiche Geldautomaten global miteinander. Die Visa-Karten sind dabei weltweit einsetzbar und währungsunabhängig. Darüber hinaus erhalten Bankkunden eine größere Auswahl bei Zahlvorgängen. Dementsprechend gehören verschiedene Kartentypen und Bezahlweisen zum Produktportfolio des Konzerns: Sofortzahlung bei Abbuchung (Debitkarten), vorzeitige Zahlung mit Guthaben (Prepaidkarten) oder spätere Zahlung bei Kredit (Kreditkarten).

58

RPM International Inc.
863462 | RPM
Basic Materials / Specialty Chemicals

103,434 \$
-0,12 %
25.11. 07:50

Monkey-Trader-Indikator [260]:	52,03 %
Monkey-Trader-Indikator Score [260]:	74,20 %
Stabiles Kurswachstum [10]:	95,16 %
Stabiles Kurswachstum Score [10]:	85,80 %
Ø Jahresperformance (geometrisch) [10]:	14,64 %
Gesamtscore:	58,00



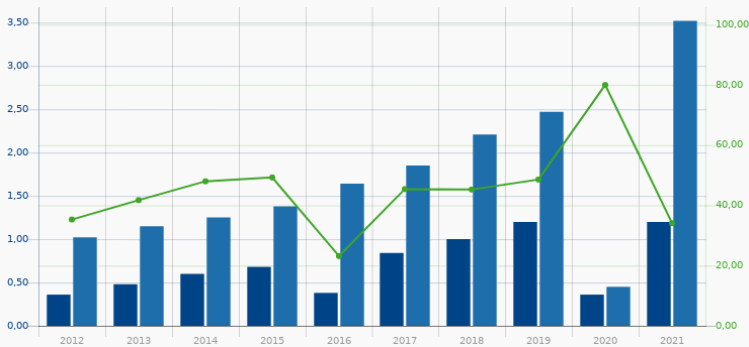
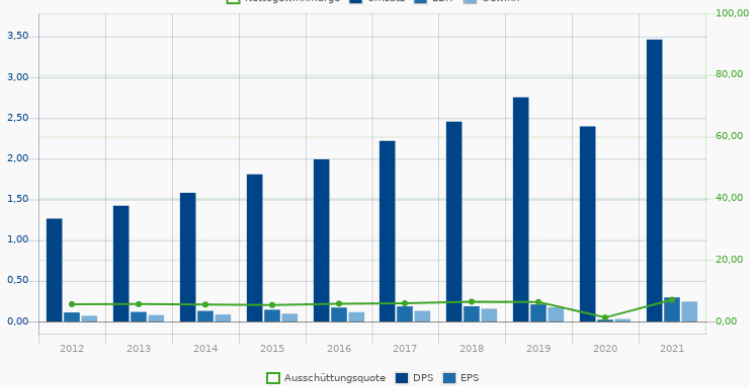
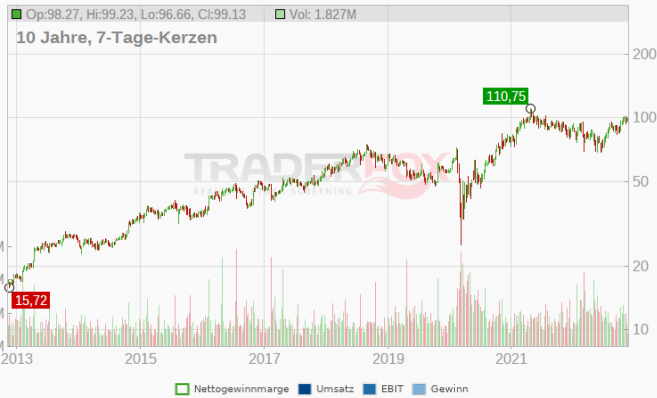
RPM International Inc manufactures and sells a variety of paints, coatings, and adhesives. The firm organizes itself into four segments based on product type. The construction products group sells coatings, roofing, insulation, and other products to distributors, contractors, and end consumers globally. The performance coatings group produces coatings that are used in construction and industrial applications like floorings and corrosion control. The consumer group sells paint, finishes, and similar products to individual consumers through hardware and craft stores. The specialty products group sells a variety of products ranging from niche applications of the other groups, to marine finishes, to edible food colorings. The majority of revenue comes from North America.

59

Texas Roadhouse Inc.
A0DKNQ | TXRH
 Consumer Cyclical / Restaurants

99,454 \$
 +0,33 %
 25.11. 07:52

Monkey-Trader-Indikator [260]:	59,23 %
Monkey-Trader-Indikator Score [260]:	80,20 %
Stabiles Kurswachstum [10]:	94,34 %
Stabiles Kurswachstum Score [10]:	81,70 %
Ø Jahresperformance (geometrisch) [10]:	19,28 %
Gesamtscore:	59,00



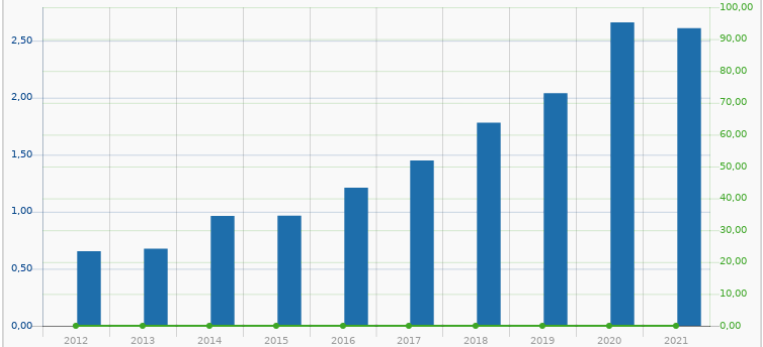
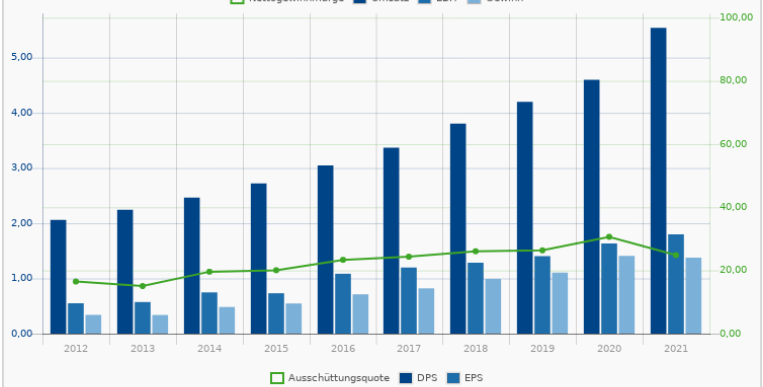
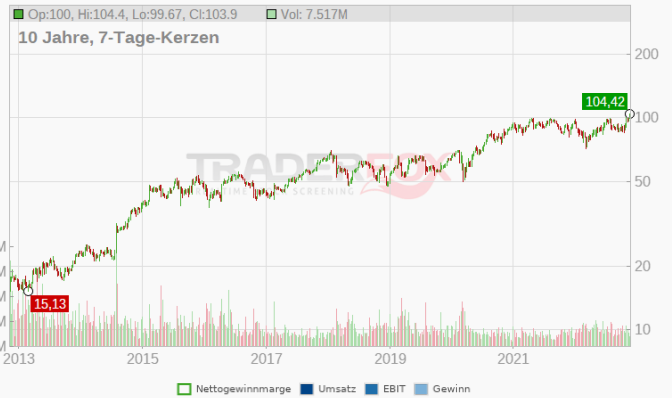
Texas Roadhouse Inc is a restaurant company operating predominately in the casual dining segment. The company's operating segment includes Texas Roadhouse; Bubba's 33 and others. It generates maximum revenue from the Texas Roadhouse segment.

60

Monster Beverage Corp.
A14USZ | MNST
 Consumer Defensive / Beverages - Soft Drinks

105,101 \$
 +1,13 %
 25.11. 07:50

Monkey-Trader-Indikator [260]:	63,01 %
Monkey-Trader-Indikator Score [260]:	83,50 %
Stabiles Kurswachstum [10]:	93,13 %
Stabiles Kurswachstum Score [10]:	79,20 %
Ø Jahresperformance (geometrisch) [10]:	16,77 %
Gesamtscore:	60,00



Monster Beverage ist ein Hersteller und Vermarkter von Energy Drinks und Erfrischungsgetränken wie Eistees, Multivitaminsäften, Limonaden, Wasser und Diättrinks. Auch „Coffee to go, der in Getränkedosen vermarktet wird, gehört zum Portfolio. Monster Beverage vertreibt die Getränke unter den Markennamen Monster, Hansens Natural, Peace Tea, Worx Energy und Blue Sky. Der Konzern hält eine Reihe von internationalen Vertriebspartnerschaften und liefert seine Getränke in weltweit 70 Länder.

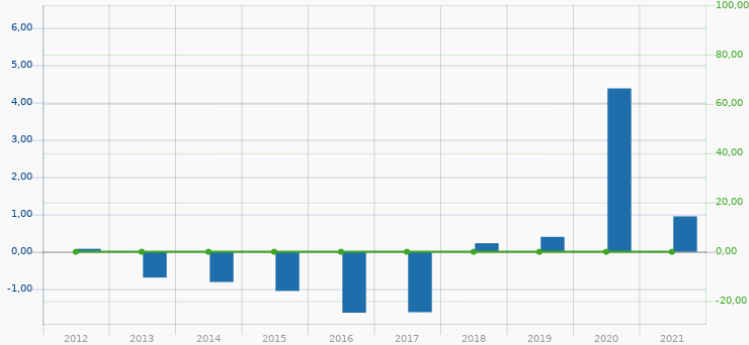
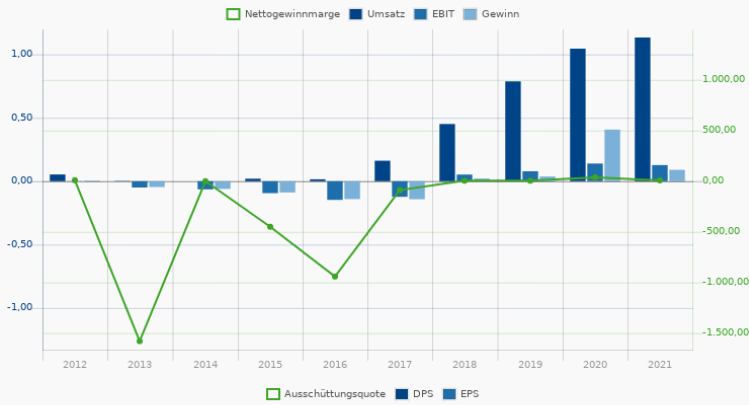
61

Neurocrine Biosciences Inc.

900964 | NBIX
Healthcare / Biotechnology

119,250 \$
+0,24 %
25.11. 07:53

Monkey-Trader-Indikator [260]:	84,31 %
Monkey-Trader-Indikator Score [260]:	96,80 %
Stabiles Kurswachstum [10]:	89,02 %
Stabiles Kurswachstum Score [10]:	70,20 %
Ø Jahresperformance (geometrisch) [10]:	31,59 %
Gesamtscore:	61,00



Neurocrine Biosciences Inc is a research-based pharmaceutical company advancing drug candidates in the central nervous system and endocrine-related categories. The company's three late stage clinical programs are elagolix which is hormone releasing antagonist for women's health, opicapone which is an inhibitor for parkinson's patients, and ingreza for tourette syndrome.

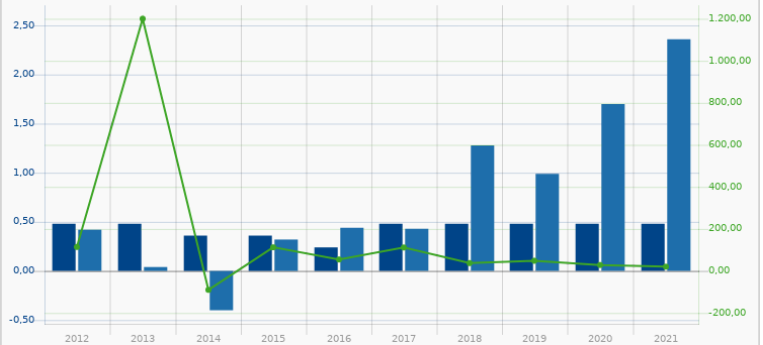
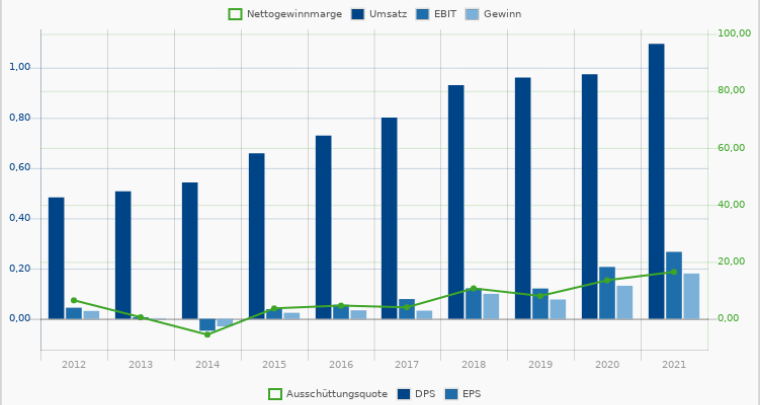
62

World Wrestling Entertainment Inc.

928669 | WWE
Communication Services / Entertainment

80,591 \$
+0,20 %
25.11. 07:53

Monkey-Trader-Indikator [260]:	89,25 %
Monkey-Trader-Indikator Score [260]:	99,60 %
Stabiles Kurswachstum [10]:	87,69 %
Stabiles Kurswachstum Score [10]:	68,20 %
Ø Jahresperformance (geometrisch) [10]:	26,55 %
Gesamtscore:	62,00



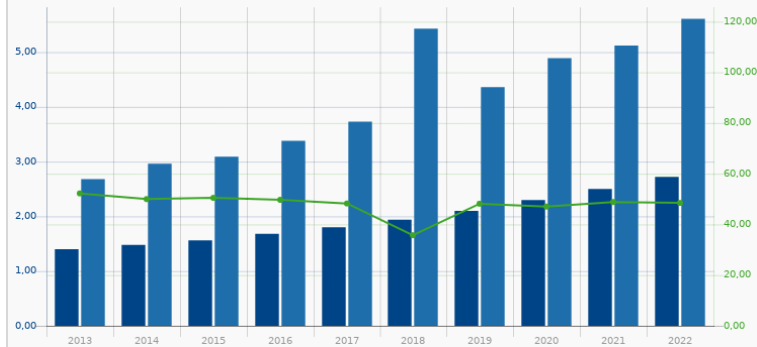
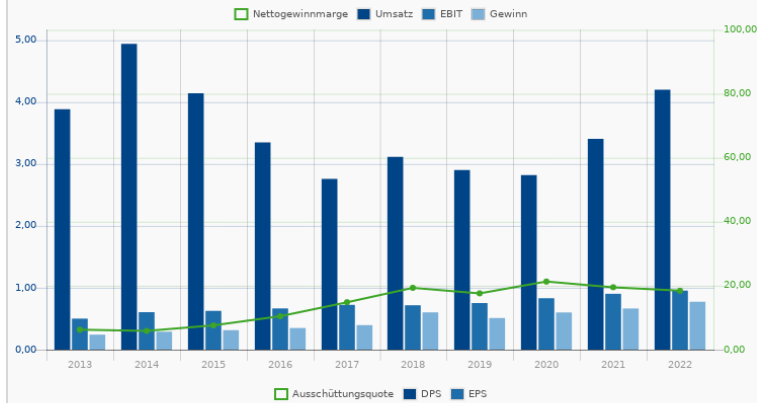
WWE Inc. ist ein globales Medienunternehmen. Die Gesellschaft besteht aus mehreren Unternehmen, die Original-Content erstellen und einem globalen Fernsehpublikum zur Verfügung stellen. Neben dem Fernsehprogramm bietet die Gruppe Pay-per-View-Inhalte und Video-on-Demand sowie digitale Medien und Publishing-Plattformen, die mehr als 650 Millionen Haushalte in 25 Sprachen weltweit erreichen.

63

Atmos Energy Corp.
868746 | ATO
Utilities / Utilities - Regulated Gas

117,982 \$
-0,50 %
25.11. 07:50

Monkey-Trader-Indikator [260]:	62,09 %
Monkey-Trader-Indikator Score [260]:	82,40 %
Stabiles Kurswachstum [10]:	93,17 %
Stabiles Kurswachstum Score [10]:	79,30 %
Ø Jahresperformance (geometrisch) [10]:	12,75 %
Gesamtscore:	63,00



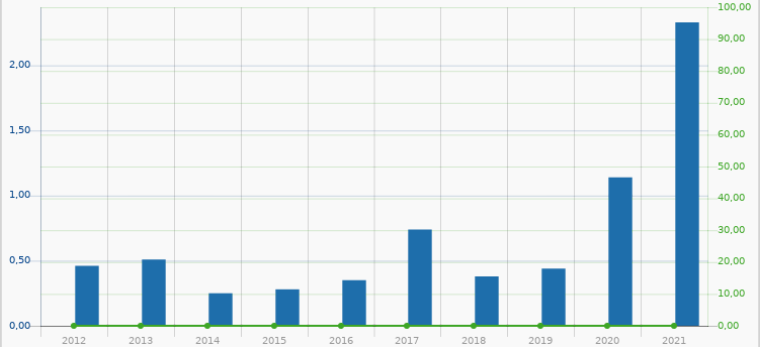
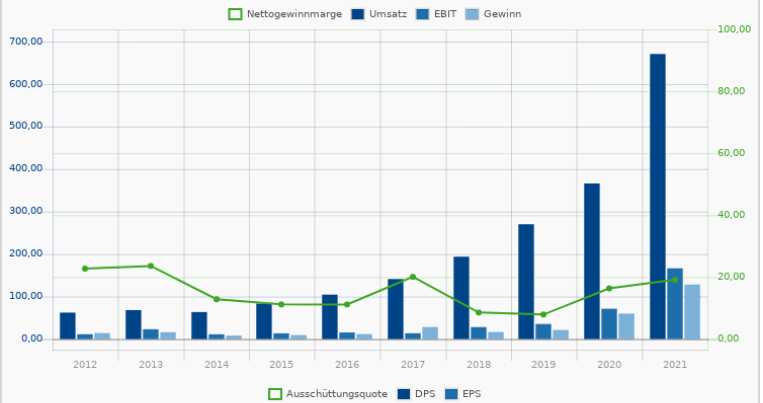
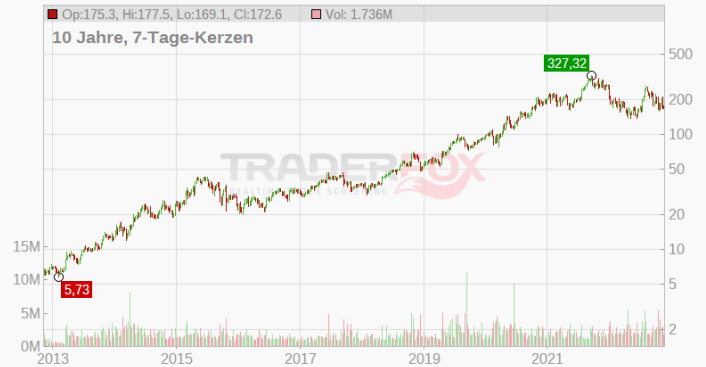
Atmos Energy is the largest publicly traded, fully regulated, pure-play natural gas utility in the United States, serving more than 3 million customers in Texas, Colorado, Kansas, Kentucky, Louisiana, Mississippi, Tennessee, and Virginia. About two thirds of its earnings come from Texas, where it distributes natural gas in northern Texas and owns an intrastate gas pipeline spanning several key shale gas formations and interconnected with five storage facilities.

64

Repligen Corp.
870980 | RGEN
Healthcare / Biotechnology

173,103 \$
+0,30 %
25.11. 07:53

Monkey-Trader-Indikator [260]:	40,16 %
Monkey-Trader-Indikator Score [260]:	63,70 %
Stabiles Kurswachstum [10]:	96,65 %
Stabiles Kurswachstum Score [10]:	91,50 %
Ø Jahresperformance (geometrisch) [10]:	46,34 %
Gesamtscore:	64,00



Repligen Corp is a global life sciences company. It develops and commercializes innovative bioprocessing technologies and systems that increase efficiencies and flexibility in the process of manufacturing biological drugs. The company's customers include life science companies, global biopharmaceutical companies, and contract manufacturers worldwide. Repligen markets its products globally through a direct commercial organization in the U.S., Europe, and Asia, as well as through strategic partners in select markets. The majority of the company's revenue is generated in North America.

65

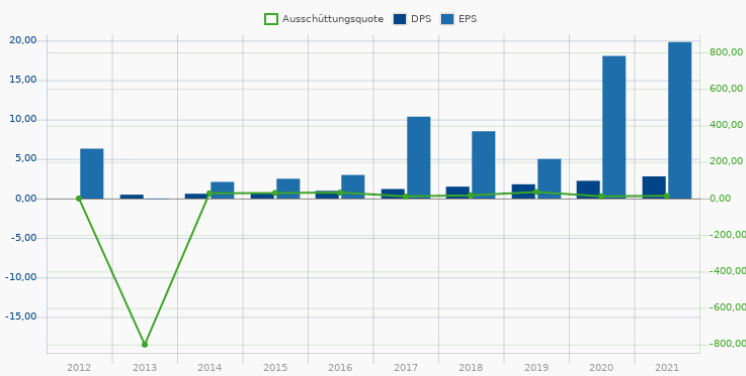
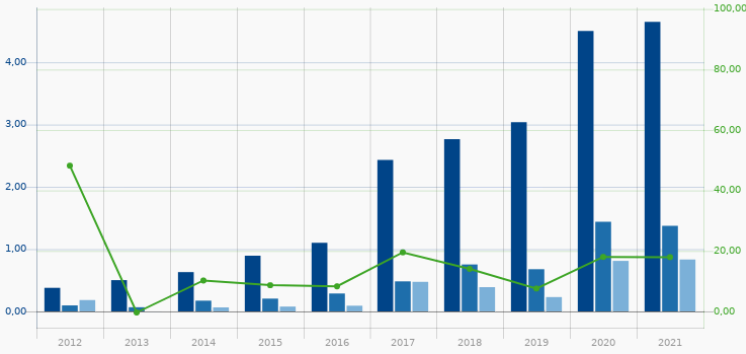
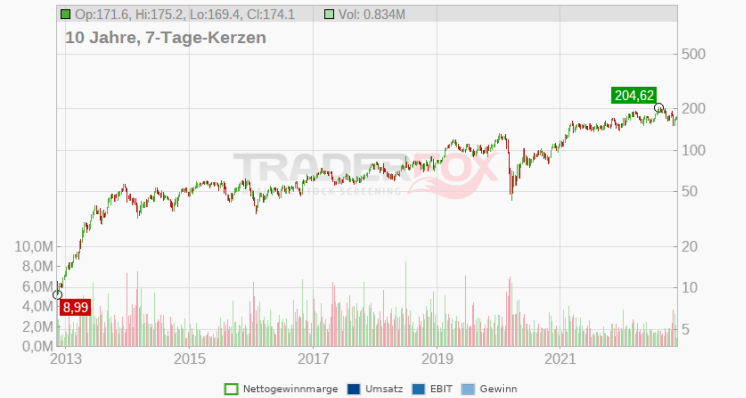
Nexstar Media Group

622325 | NXST

Consumer Cyclical / Broadcasting - TV

+0,64 %
23.11. 22:01

Monkey-Trader-Indikator [260]:	65,42 %
Monkey-Trader-Indikator Score [260]:	85,30 %
Stabiles Kurswachstum [10]:	92,04 %
Stabiles Kurswachstum Score [10]:	77,10 %
Ø Jahresperformance (geometrisch) [10]:	39,08 %
Gesamtscore:	65,00



Nexstar is the largest television station owner/operator in the United States, with 199 stations in 116 markets. Of its 199 full-power stations, 155 are affiliated with the four national broadcasters: CBS (49), Fox (42), NBC (35), and ABC (29).he 2019 merger with Tribune made Nexstar the top broadcast affiliate for both Fox and CBS as well as the number-two partner for NBC and number three for ABC. The firm has networks in 12 of the top 20 television markets and reaches over68% of U.S. TV households. Nexstar also owns NewsNation (formerly WGN), a nationwide pay-television network, and a 31% stake in Food Network and Cooking Channel.

66

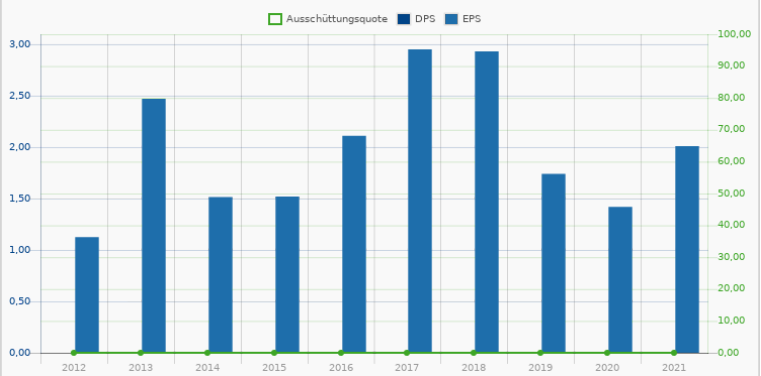
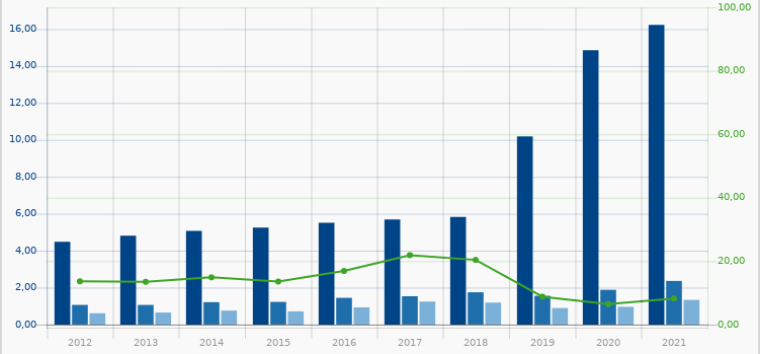
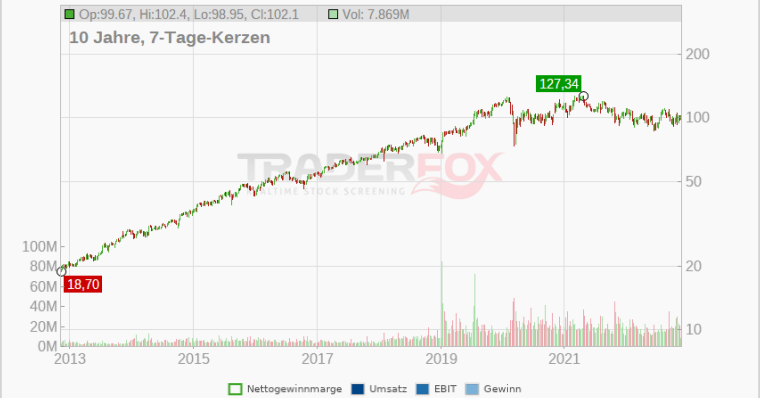
Fiserv Inc.

881793 | FISV

Industrials / Business Services

102,409 \$
+0,32 %
25.11. 07:52

Monkey-Trader-Indikator [260]:	44,58 %
Monkey-Trader-Indikator Score [260]:	68,20 %
Stabiles Kurswachstum [10]:	95,88 %
Stabiles Kurswachstum Score [10]:	88,40 %
Ø Jahresperformance (geometrisch) [10]:	19,15 %
Gesamtscore:	66,00



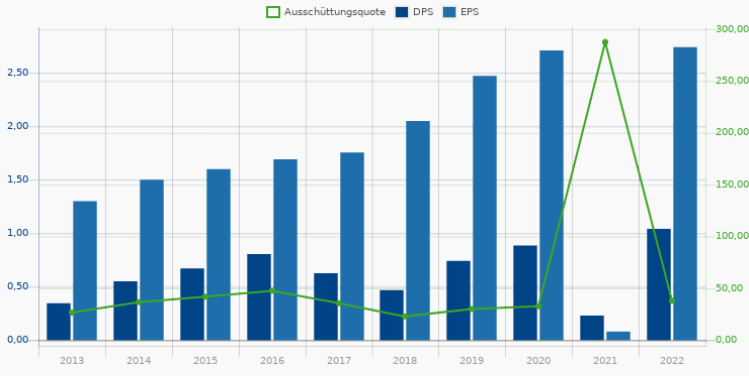
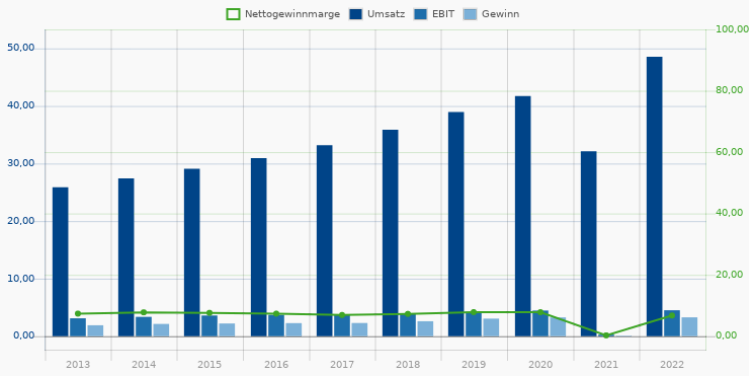
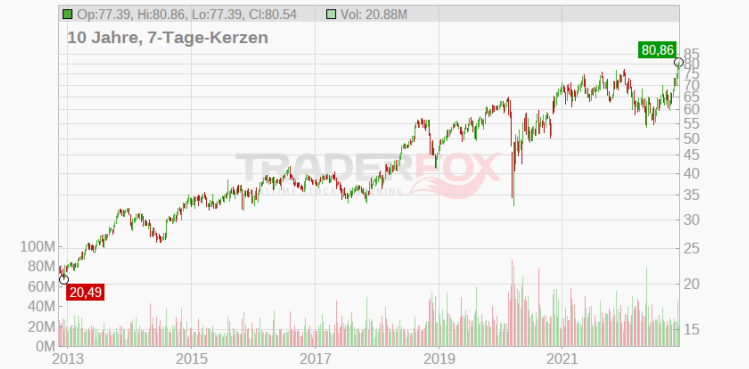
Fiserv Inc. bietet Informationsmanagementtechnologien und verwandte Dienste für Banken, Broker, Kreditvereinigungen, Finanzplaner und Investmentmanager, Versicherungen sowie Unternehmen, Leasingfirmen, Pfandleiher und Sparkassen. Fiserv hat sich darauf spezialisiert, Finanzdienstleister bei den Herausforderungen des heutigen Finanzmarktes technisch zu unterstützen. Im Großen und Ganzen bietet das Unternehmen alle Dienste, die ein Finanzunternehmen benötigt - von Termineinlagen über Anleihen bis hin zur Scheckabrechnung und Kontenblattführung. Fiserv betreibt in der ganzen USA Full-Service-Zentren für die Verarbeitung von Finanzdaten, Softwaresystementwicklung, Buchungsverarbeitung und Kontenüberwachung. Des Weiteren bietet Fiserv seinen Kunden die technische Unterstützung in allen genannten Bereichen an.

67

TJX Companies Inc.
 854854 | TJX
 Consumer Cyclical / Apparel Stores

80,871 \$
 +0,41 %
 25.11. 07:50

Monkey-Trader-Indikator [260]:	43,03 %
Monkey-Trader-Indikator Score [260]:	66,70 %
Stabiles Kurswachstum [10]:	95,99 %
Stabiles Kurswachstum Score [10]:	89,10 %
Ø Jahresperformance (geometrisch) [10]:	13,80 %
Gesamtscore:	67,00



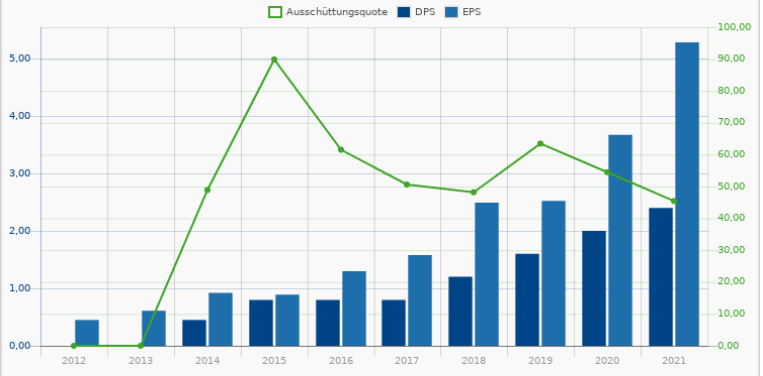
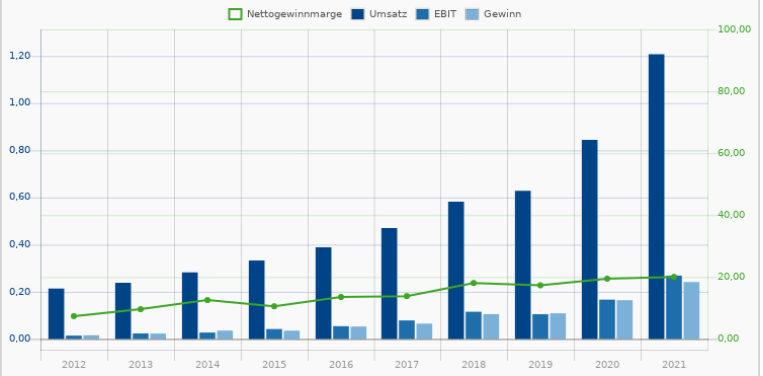
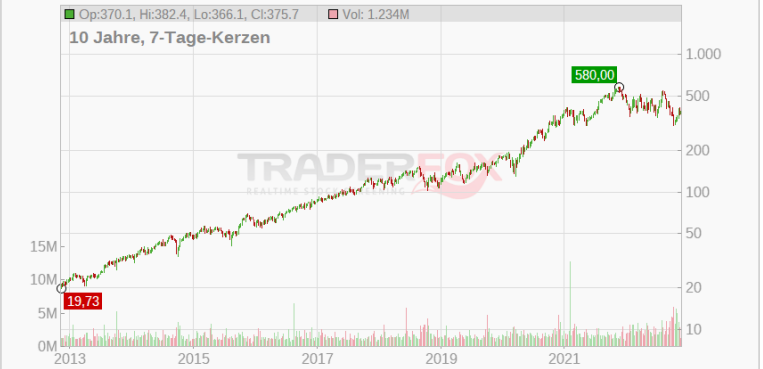
TJX Companies, Inc. ist ein US-amerikanischer Einzelhändler, der weltweit mit Billigartikeln aus der Bekleidungs- und Haushaltswarenindustrie handelt. Die Angebote der Warenhäuser Marshalls (USA), T.J. Maxx (USA und UK), HomeGoods (USA), Winners Apparel Ltd. Stores (Canada) und HomeSense (Canada) zielen ausschließlich auf untere Einkommensgruppen ab. In Europa ist das Unternehmen mit den Marken T.K. Maxx und HomeSense vertreten. Das Sortiment besteht aus einem Mix an Bekleidung, Accessoires, Geschenkartikel und Haushaltswaren.

68

Monolithic Power Systems Inc.
 AODLC4 | MPWR
 Technology / Semiconductors

+0,06 %
 24.11. 20:56

Monkey-Trader-Indikator [260]:	29,74 %
Monkey-Trader-Indikator Score [260]:	50,30 %
Stabiles Kurswachstum [10]:	98,68 %
Stabiles Kurswachstum Score [10]:	99,50 %
Ø Jahresperformance (geometrisch) [10]:	35,11 %
Gesamtscore:	68,00



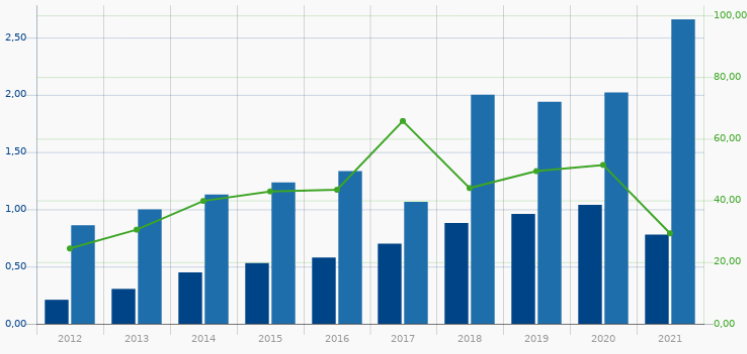
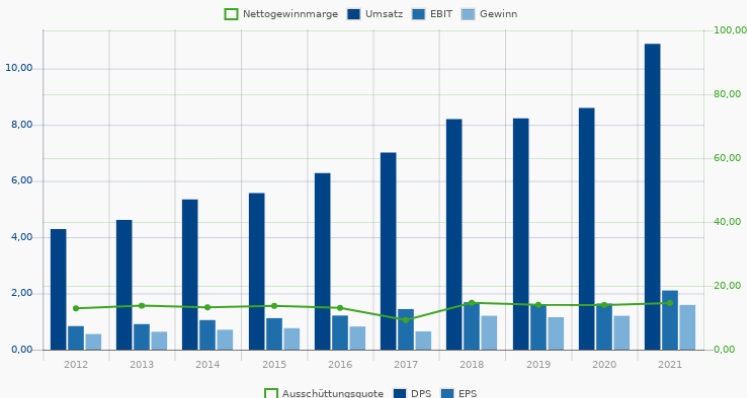
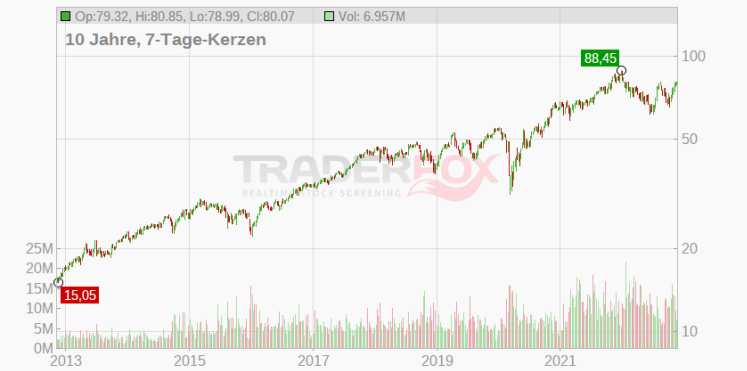
Monolithic Power Systems is an analog and mixed-signal chipmaker, specializing in power management solutions. The firm's mission is to reduce total energy consumption in end systems, and it serves the computing, automotive, industrial, communications, and consumer end markets. MPS uses a fabless manufacturing model, partnering with third-party chip foundries to host its proprietary BCD process technology.

69

Amphenol Corp.
 882749 | APH
 Technology / Electronic Components

80,138 \$
 +0,08 %
 25.11. 07:54

Monkey-Trader-Indikator [260]:	31,77 %
Monkey-Trader-Indikator Score [260]:	53,80 %
Stabiles Kurswachstum [10]:	97,75 %
Stabiles Kurswachstum Score [10]:	97,00 %
Ø Jahresperformance (geometrisch) [10]:	18,25 %
Gesamtscore:	69,00



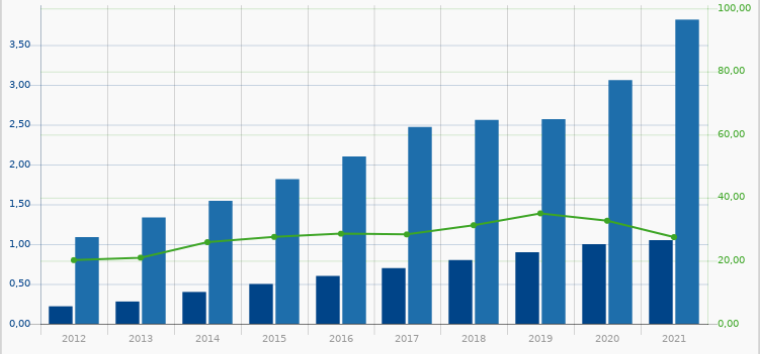
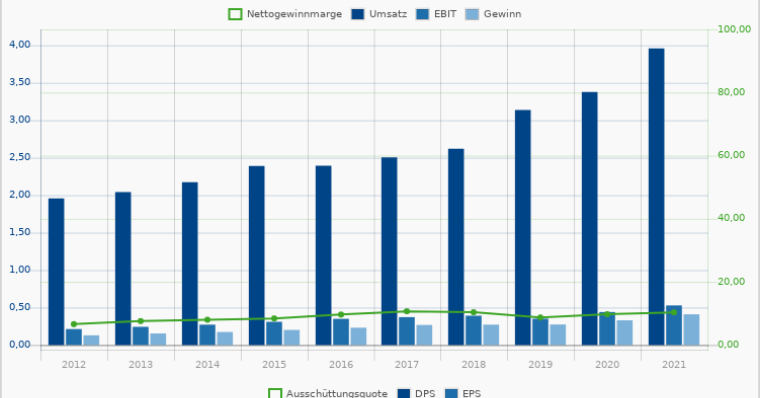
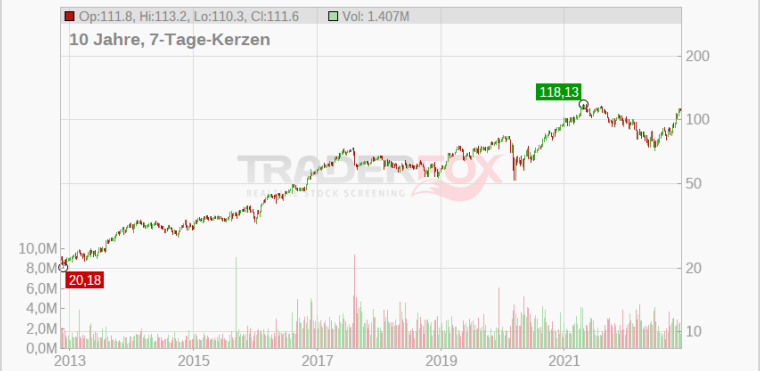
Die Amphenol Corporation gehört zu den weltweit größten Herstellern von Steckverbindungen. Die Gesellschaft entwirft, produziert und vertreibt elektrische, elektronische und Glasfaser-Steckverbinder sowie Koaxial-, Flachbandkabel- und Interconnect-Systeme für die Branchen Kommunikation, Informationsverarbeitung, Luft- und Raumfahrt, Militär, Automobil und Bahn sowie für industrielle Anwendungen. Die Mehrzahl der Produkte wird eingesetzt, um elektrische und optische Signalvorrichtungen für eine Anzahl elektronischer Anwendungen zu verbinden. Amphenol hält Produktionsstätten in den USA, Europa, Asien und Afrika und vertreibt seine Produkte über ein Netzwerk von Elektronikdistributoren sowie unabhängige Vertreter an Tausende von Originalteilherstellern.

70

Toro Co.
 861568 | TTC
 Industrials / Tools & Accessories

111,745 \$
 +0,13 %
 25.11. 07:50

Monkey-Trader-Indikator [260]:	43,61 %
Monkey-Trader-Indikator Score [260]:	67,60 %
Stabiles Kurswachstum [10]:	95,67 %
Stabiles Kurswachstum Score [10]:	87,80 %
Ø Jahresperformance (geometrisch) [10]:	19,42 %
Gesamtscore:	70,00



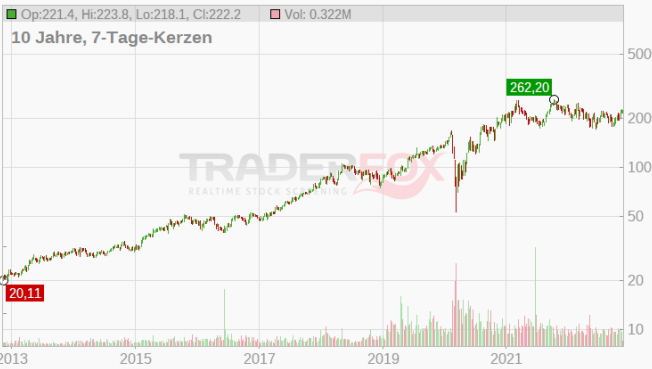
The Toro Co manufactures turf maintenance and landscaping equipment. The company produces reel and rotary riding products, trim cutting and walking mowers, greens rollers, turf sprayer equipment, underground irrigation systems, heavy-duty walk-behind mowers, and sprinkler systems used for professional turf and landscape maintenance and construction. Its products are marketed through a network of distributors and dealers to primarily professional users maintaining turfs and sports fields such as golf courses. Its operating segments are Professional and Residential. The company also produces snow plowers and ice management products. Its largest end market is the United States.

71

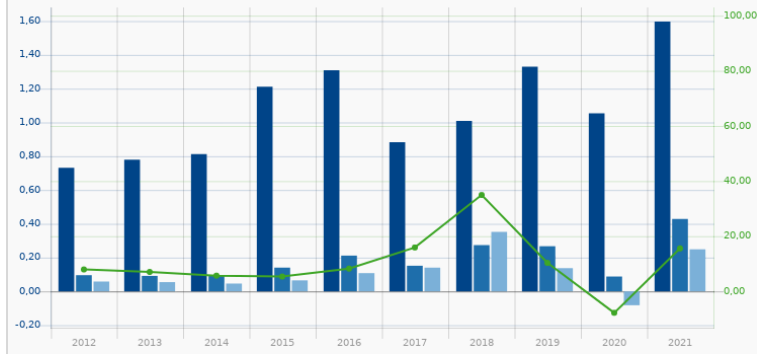
Churchill Downs
 923011 | CHDN
 Consumer Cyclical / Gambling

222,395 \$
 +0,10 %
 25.11. 07:55

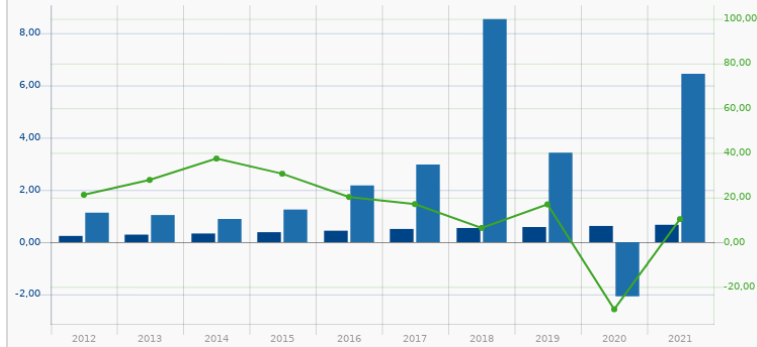
Monkey-Trader-Indikator [260]:	30,05 %
Monkey-Trader-Indikator Score [260]:	50,90 %
Stabiles Kurswachstum [10]:	98,38 %
Stabiles Kurswachstum Score [10]:	98,80 %
Ø Jahresperformance (geometrisch) [10]:	28,00 %
Gesamtscore:	71,00



■ Nettogewinnmarge ■ Umsatz ■ EBIT ■ Gewinn



■ Ausschüttungsquote ■ DPS ■ EPS



Churchill Downs Incorporated ist ein US-amerikanisches Unterhaltungsunternehmen, das sich auf Rennsport, Wetten und Online Entertainment konzentriert. Das Betreiben verschiedener Spielkasinos sowie der Online-Plattform TwinSpire.com für Wetten auf Pferderennen bilden die Grundpfeiler des Unternehmens. Zu den von Churchill Downs ausgerichteten Veranstaltungen gehört das Kentucky Derby, ein weltweit bekanntes Pferderennen

72

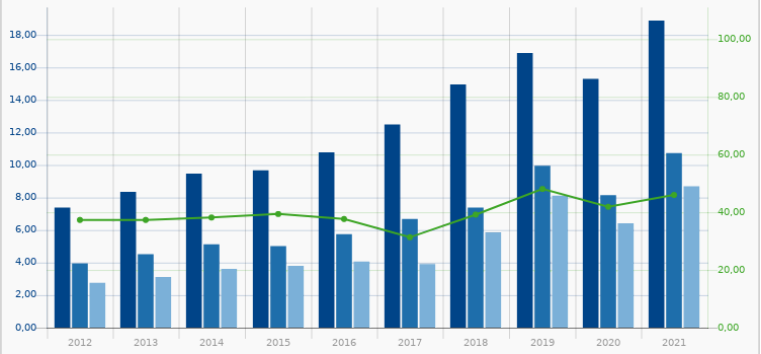
Mastercard Inc.
 A0F602 | MA
 Financial Services / Credit Services

+0,46 %
 24.11. 21:58

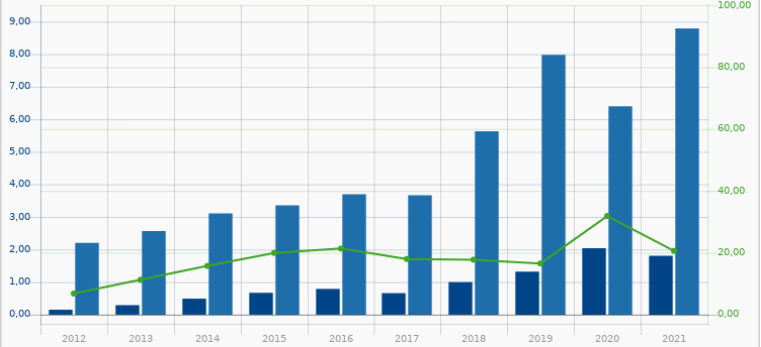
Monkey-Trader-Indikator [260]:	31,56 %
Monkey-Trader-Indikator Score [260]:	53,40 %
Stabiles Kurswachstum [10]:	97,73 %
Stabiles Kurswachstum Score [10]:	96,90 %
Ø Jahresperformance (geometrisch) [10]:	23,47 %
Gesamtscore:	72,00



■ Nettogewinnmarge ■ Umsatz ■ EBIT ■ Gewinn



■ Ausschüttungsquote ■ DPS ■ EPS



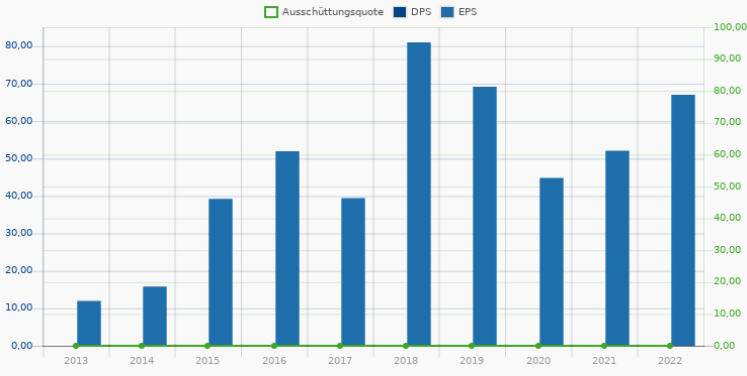
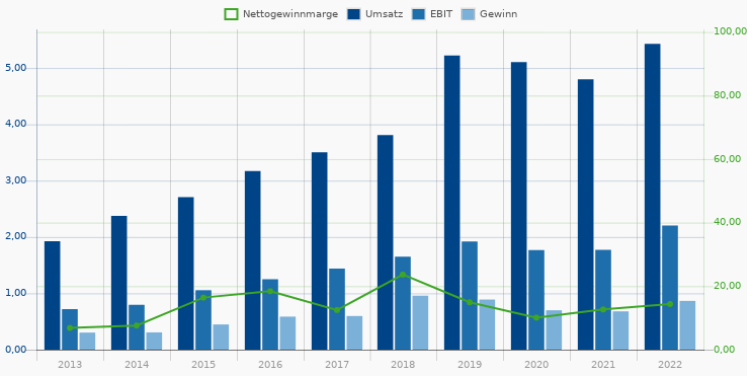
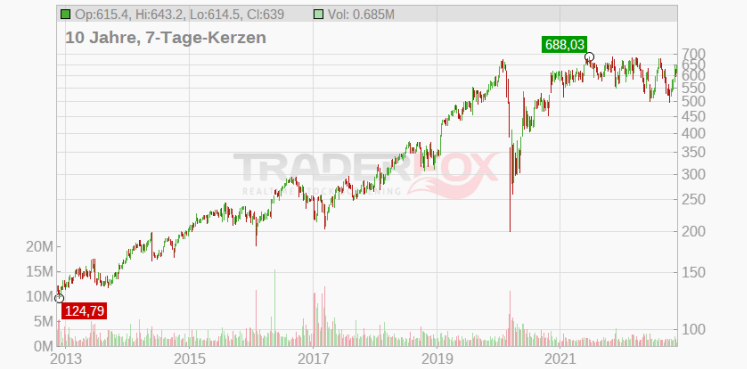
MasterCard Inc. ist eine US-amerikanische Kreditkartenorganisation. Als Bindeglied zwischen Geldinstituten, Betrieben, Händlern, Karteninhabern und der öffentlichen Hand fungierend, bietet die Gesellschaft eine Vielzahl an Zahlungsdiensten in den Bereichen Kredit, Kontobelastung, Prepaid sowie artverwandte Leistungen an. Dabei agiert das Unternehmen als Franchisegeber, Vermittler und Berater gleichzeitig. Vor allem die Kreditkartentypen MasterCard, Maestro (auf PIN basierend) und Cirrus (Bargeldbezug) zählen zu den weltweit anerkannten und vielgenutzten Kreditkarten. Darüber hinaus sind Transaktions- sowie Support-Services über das Netzwerk im Angebot inbegriffen. Zu den weiteren Unternehmensaktivitäten zählen auch die Verwaltung und Förderung der Marken durch Werbung, interaktive Programme und Sponsoring-Initiativen sowie die Entwicklung von neuen Technologien.

73

TransDigm Group Inc.
A0JEP3 | TDG
Industrials / Aerospace & Defense

639,673 \$
+0,10 %
25.11. 07:50

Monkey-Trader-Indikator [260]:	36,95 %
Monkey-Trader-Indikator Score [260]:	60,20 %
Stabiles Kurswachstum [10]:	96,85 %
Stabiles Kurswachstum Score [10]:	92,30 %
Ø Jahresperformance (geometrisch) [10]:	17,27 %
Gesamtscore:	73,00



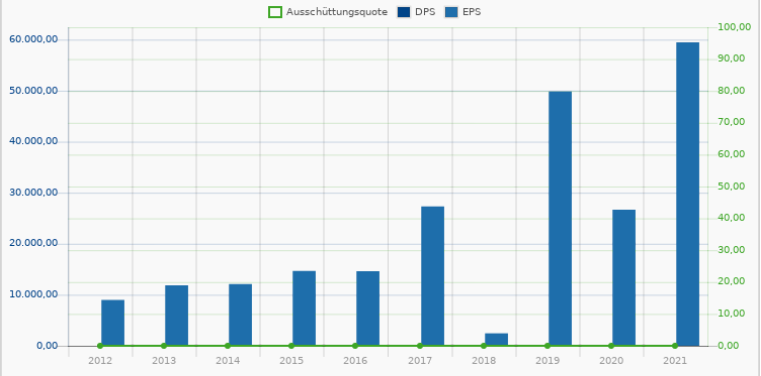
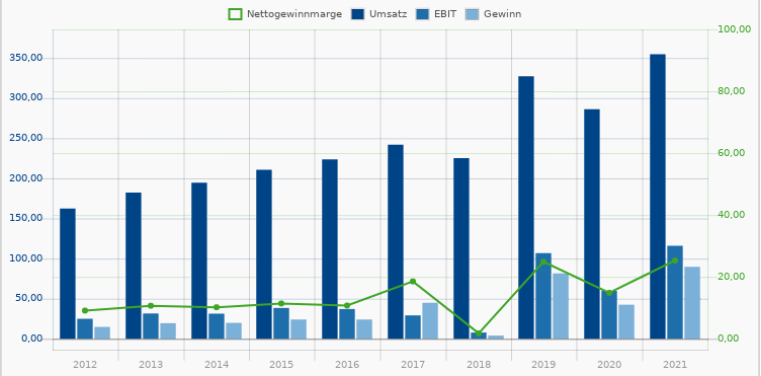
TransDigm Group Inc. ist ein weltweit führender Entwickler und Produzent von hochentwickelten Flugzeugkomponenten für den Einsatz in nahezu allen kommerziellen und militärischen Flugzeugen. Dabei handelt es sich im Genaueren um mechanische/elektromechanische Antriebe und Steuerungen, Zündanlagen, Motorentechnik, Spezialpumpen und Ventile, Winden und Hebevorrichtungen, Stromgeräte, elektrische Motoren und Generatoren, Akkus und Ladegeräte, Verriegelungseinrichtungen, technische Anschlüsse sowie Cockpitsicherheitskomponenten und -systeme, spezialisierte Cockpitanzeigen, Audiosysteme, Sicherheitsgurte und Beleuchtung. Tätig ist die Gruppe, die ihren Hauptsitz in Cleveland hat, dabei über zahlreiche Tochtergesellschaften.

74

Berkshire Hathaway Inc.
854075 | BRK/A
Financial Services / Insurance - Diversified

+0,13 %
24.11. 20:56

Monkey-Trader-Indikator [260]:	39,19 %
Monkey-Trader-Indikator Score [260]:	62,30 %
Stabiles Kurswachstum [10]:	96,29 %
Stabiles Kurswachstum Score [10]:	90,50 %
Ø Jahresperformance (geometrisch) [10]:	14,14 %
Gesamtscore:	74,00



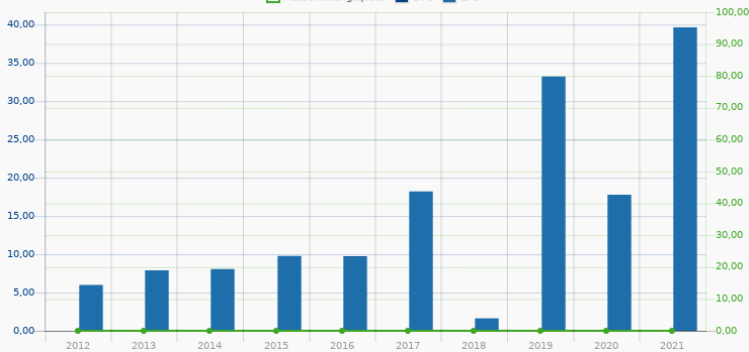
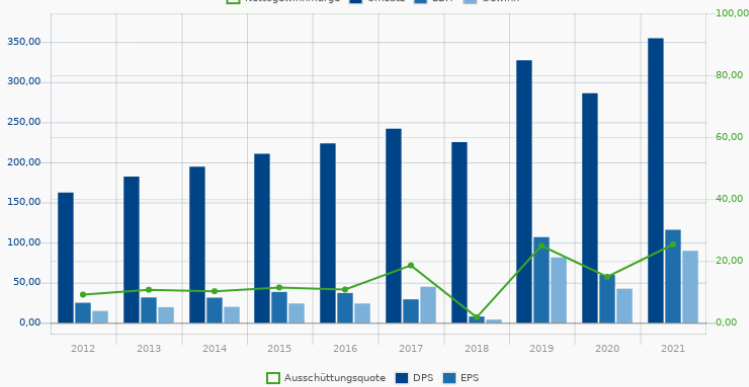
Das US-Unternehmen Berkshire Hathaway ist eine Beteiligungsgesellschaft mit über 50 Tochtergesellschaften, die in einer Vielzahl unterschiedlicher Bereiche tätig sind. Das Kerngeschäft besteht aus Versicherungsdienstleistungen. Das Unternehmen handelt mit Fahrzeugversicherungen, Schadens- und Unfallversicherungen sowie private Lebens- und Krankenversicherungen. Weitere Sektoren sind Medien (Buffalo News, Business Wire), der Betrieb von Flugschulen oder des größten Schienennetzes Nordamerikas, aber auch Möbelhandel, Energieversorgung sowie die Produktion von Schuhen, Süßigkeiten und Teppichen gehören zum Portfolio. Ende Januar 2016 verkündete das Unternehmen die Übernahme der Precision Castparts Corporation, einem weltweit führenden Herstellern von komplexen Metallkomponenten und -produkten.

75

Berkshire Hathaway Inc.
A0YJQ2 | BRK/B
Financial Services / Insurance - Diversified

317,895 \$
+0,54 %
25.11. 07:55

Monkey-Trader-Indikator [260]:	38,98 %
Monkey-Trader-Indikator Score [260]:	62,00 %
Stabiles Kurswachstum [10]:	96,28 %
Stabiles Kurswachstum Score [10]:	90,40 %
Ø Jahresperformance (geometrisch) [10]:	14,17 %
Gesamtscore:	75,00



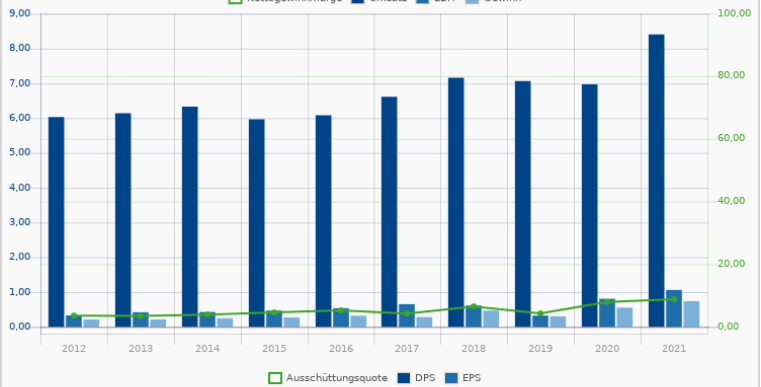
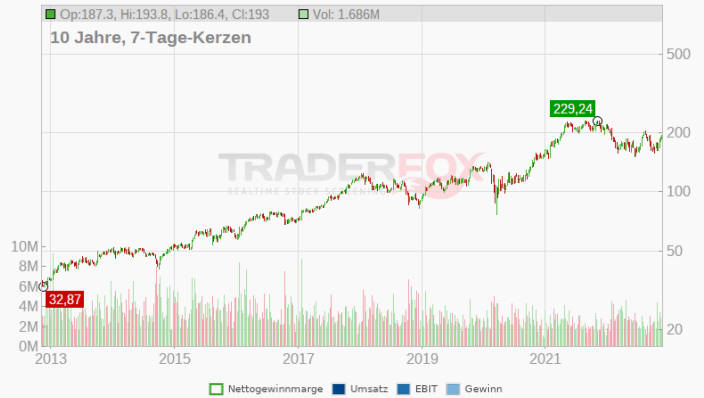
Das US-Unternehmen Berkshire Hathaway ist eine Beteiligungsgesellschaft mit über 50 Tochtergesellschaften, die in einer Vielzahl unterschiedlicher Bereiche tätig sind. Das Kerngeschäft besteht aus Versicherungsdienstleistungen. Das Unternehmen handelt mit Fahrzeugversicherungen, Schadens- und Unfallversicherungen sowie private Lebens- und Krankenversicherungen. Weitere Sektoren sind Medien (Buffalo News, Business Wire), der Betrieb von Flugschulen oder des größten Schienennetzes Nordamerikas, aber auch Möbelhandel, Energieversorgung sowie die Produktion von Schuhen, Süßigkeiten und Teppichen gehören zum Portfolio. Ende Januar 2016 verkündete das Unternehmen die Übernahme der Precision Castparts Corporation, einem weltweit führenden Herstellern von komplexen Metallkomponenten und -produkten.

76

Avery Dennison Corp.
850354 | AVY
Industrials / Business Equipment

192,981 \$
-0,01 %
25.11. 07:53

Monkey-Trader-Indikator [260]:	33,19 %
Monkey-Trader-Indikator Score [260]:	56,10 %
Stabiles Kurswachstum [10]:	97,18 %
Stabiles Kurswachstum Score [10]:	94,30 %
Ø Jahresperformance (geometrisch) [10]:	20,14 %
Gesamtscore:	76,00



Avery Dennison ist ein führender Hersteller von druckempfindlichen Klebstoffen, Klebebändern, Oberflächenlösungen, Labels für die Bekleidungsbranche und für die Bereiche Automobil, Industrie, Medizin und Gebrauchsgüter. Die druckempfindlichen Klebstoffe und Klebebänder aus dem Hause Avery Dennison werden in der Weiterverarbeitung bedruckt und geprägt. Eingesetzt werden diese unter anderem im Straßenverkehr auf Schildern oder auf der Fahrbahn, als Klebeetiketten für CDs oder im Büro, als Preisetiketten im Einzelhandel sowie bei der Herstellung von Pflastern und Kompressen. Für den Konzern ist der Bereich Forschung und Entwicklung von essenzieller Bedeutung. Ein Forschungszentrum mit insgesamt zwölf integrierten Laboren und einer State-of-the-Art-Technologi Landschaft befindet sich in Kunshan, China. Das Philip M.

77

First Citizens Bankshares Inc.

925298 | FCNCA

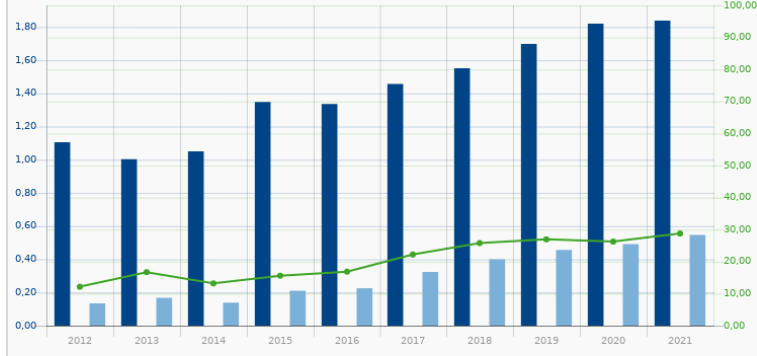
Financial Services / Banks - Regional

+0,14 %
24.11. 19:28

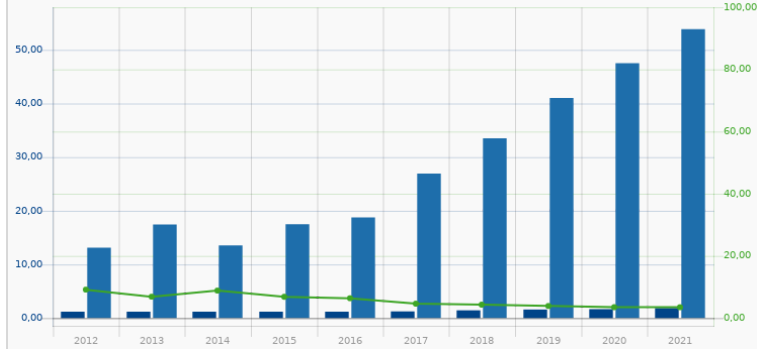
Monkey-Trader-Indikator [260]:	51,37 %
Monkey-Trader-Indikator Score [260]:	73,60 %
Stabiles Kurswachstum [10]:	94,55 %
Stabiles Kurswachstum Score [10]:	82,60 %
Ø Jahresperformance (geometrisch) [10]:	17,25 %
Gesamtscore:	77,00



■ Nettogewinnmarge ■ Umsatz ■ EBIT ■ Gewinn



■ Ausschüttungsquote ■ DPS ■ EPS



First Citizens BancShares Inc is the bank holding company of First Citizens Bank & Trust Company. FCB was founded as the Bank of Smithfield in North Carolina and has expanded through both de novo branching and acquisitions. FCB currently operates in nearly half of the continental United States, but principally takes deposits in the Carolinas. The bank's operations have historically been influenced by the Holding family, which has traditionally held executive and director positions, as well as controlling a large percentage of its outstanding stock. FCB provides a wide range of retail and commercial banking services, including traditional lending and deposit-taking, as well as trust and wealth management. FCB's main source of revenue is net interest income.

78

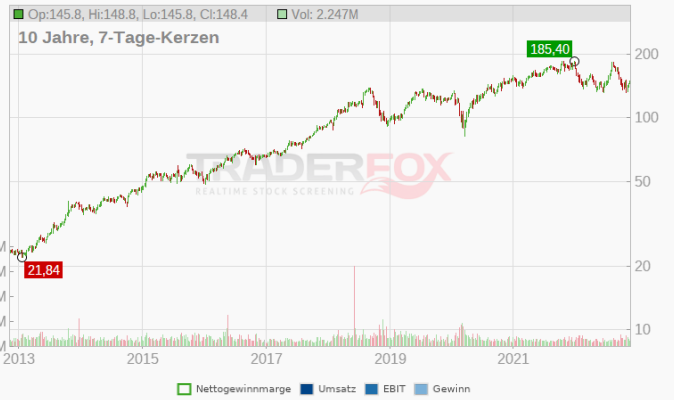
Broadridge Financial Solutions Inc.

AOMMP1 | BR

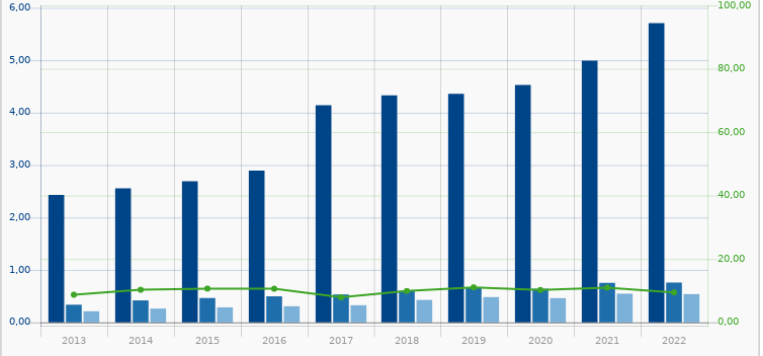
Industrials / Business Services

-0,10 %
24.11. 20:57

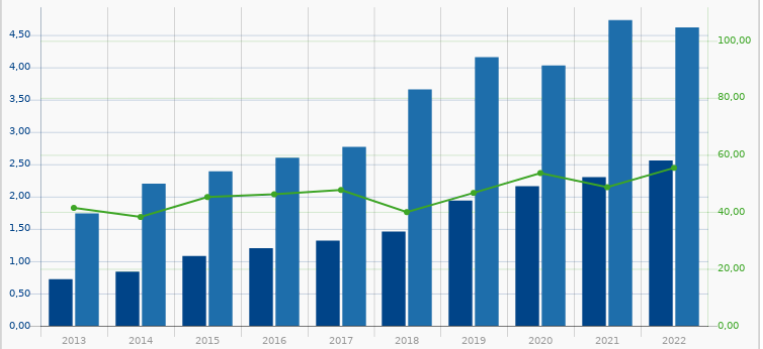
Monkey-Trader-Indikator [260]:	35,62 %
Monkey-Trader-Indikator Score [260]:	58,80 %
Stabiles Kurswachstum [10]:	96,86 %
Stabiles Kurswachstum Score [10]:	92,40 %
Ø Jahresperformance (geometrisch) [10]:	21,38 %
Gesamtscore:	78,00



■ Nettogewinnmarge ■ Umsatz ■ EBIT ■ Gewinn



■ Ausschüttungsquote ■ DPS ■ EPS



Broadridge, which was spun off from ADP in 2007, is a leading provider of investor communications and technology-driven solutions to banks, broker/dealers, asset managers, wealth managers, and corporate issuers. Broadridge is composed of two segments: investor communication solutions and global technology and operations.

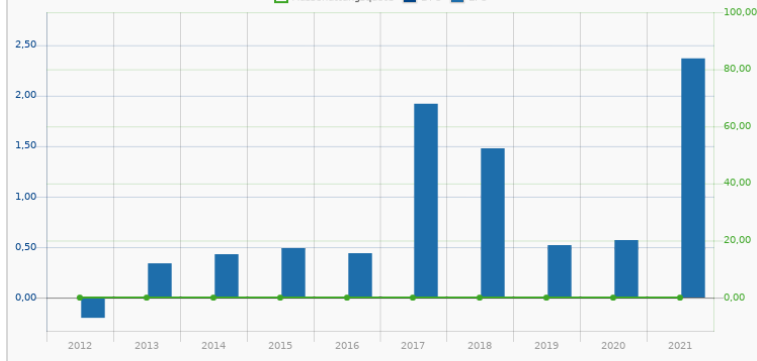
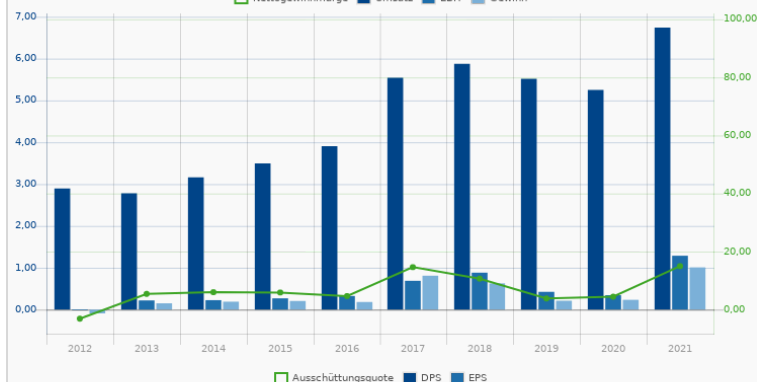
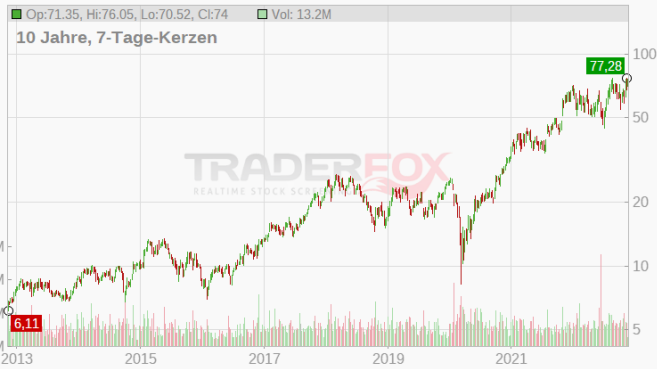
79

ON Semiconductor Corp.

930124 | ON
Technology / Semiconductors

74,264 \$
+0,36 %
25.11. 07:53

Monkey-Trader-Indikator [260]:	57,41 %
Monkey-Trader-Indikator Score [260]:	78,30 %
Stabiles Kurswachstum [10]:	93,11 %
Stabiles Kurswachstum Score [10]:	79,10 %
Ø Jahresperformance (geometrisch) [10]:	26,83 %
Gesamtscore:	79,00



Onsemi is a supplier of power semiconductors and sensors focused on the automotive and industrial markets. Onsemi is the second-largest power chipmaker in the world and the largest supplier of image sensors to the automotive market. While the firm used to be highly vertically integrated, it now pursues a hybrid manufacturing strategy for flexible capacity. Onsemi is pivoting to focus on emerging applications like electric vehicles, autonomous vehicles, industrial automation, and renewable energy.

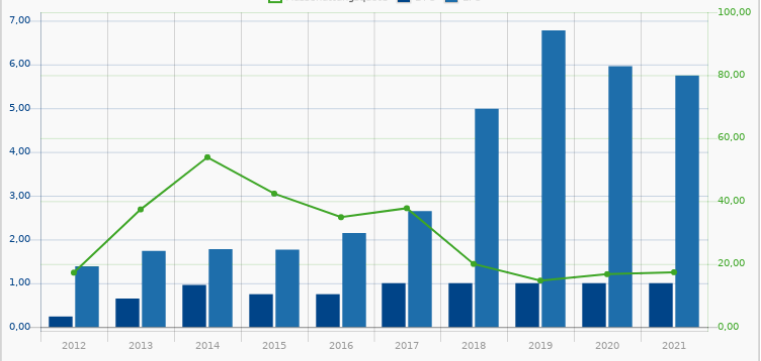
80

LPL Financial Holdings Inc.

A1JZ6S | LPL
Financial Services / Capital Markets

+0,30 %
24.11. 19:28

Monkey-Trader-Indikator [260]:	84,33 %
Monkey-Trader-Indikator Score [260]:	96,90 %
Stabiles Kurswachstum [10]:	86,10 %
Stabiles Kurswachstum Score [10]:	66,10 %
Ø Jahresperformance (geometrisch) [10]:	21,16 %
Gesamtscore:	80,00



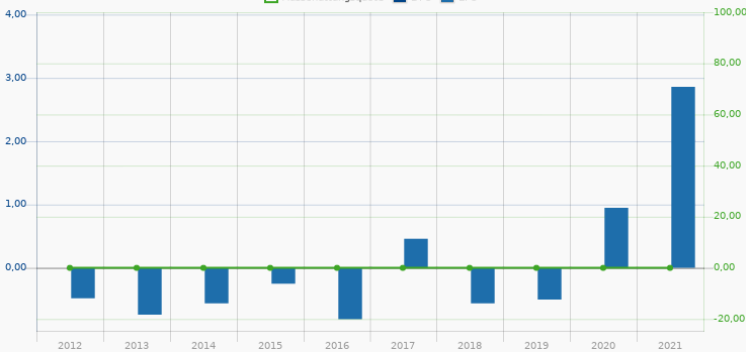
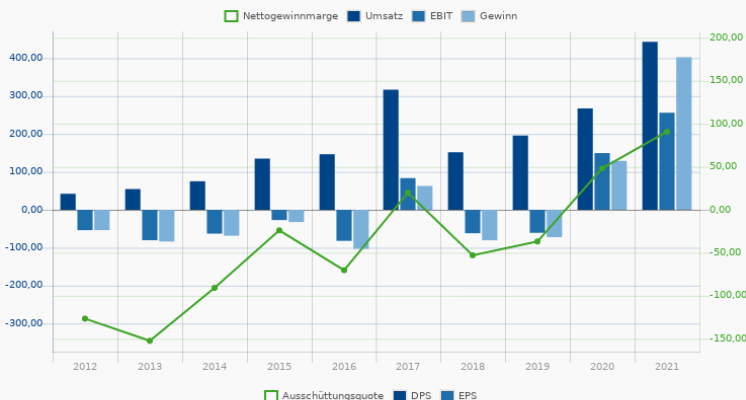
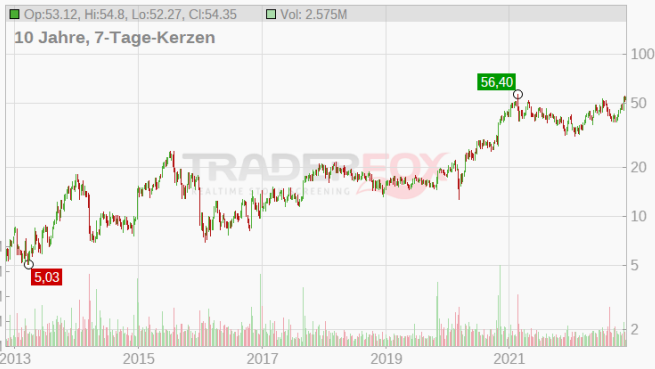
LPL Financial Holdings is an independent broker/dealer that provides a platform of proprietary technology, brokerage, and investment advisory services to financial advisors and institutions. As of the end of 2021, the company had nearly 20,000 advisors on its platform managing over \$1 trillion of client assets.

81

Halozyme Therapeutics Inc.
A0DLHS | HALO
Healthcare / Biotechnology

+0,13 %
24.11. 21:57

Monkey-Trader-Indikator [260]:	76,66 %
Monkey-Trader-Indikator Score [260]:	93,30 %
Stabiles Kurswachstum [10]:	87,64 %
Stabiles Kurswachstum Score [10]:	68,10 %
Ø Jahresperformance (geometrisch) [10]:	19,27 %
Gesamtscore:	81,00



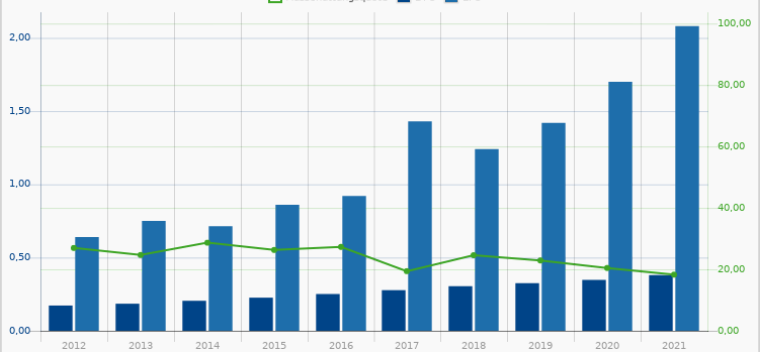
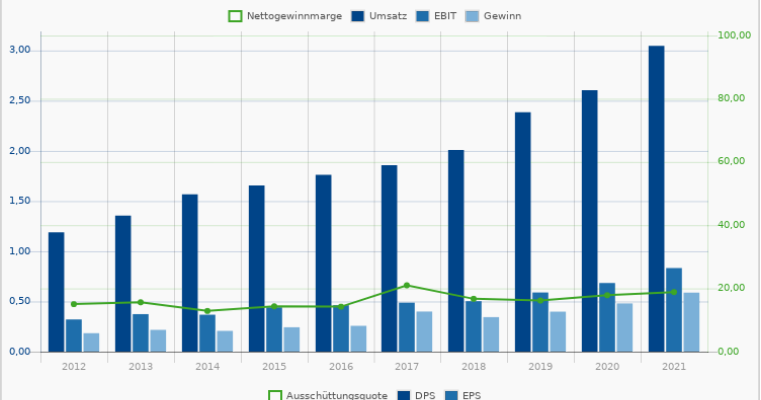
Halozyme Therapeutics Inc is a biotechnology company focused on developing and commercializing novel oncology therapies. The company seeks to create therapies focused on human enzymes that alter tumors. Halozyme utilizes a strategy that focuses on developing its own proprietary products in therapeutic areas with significant unmet medical needs, with a focus on oncology, and licensing its technology to biopharmaceutical companies to collaboratively develop products. The company's operations are based in the United States, with minimal long-lived assets located internationally.

82

BROWN & BROWN
896895 | BRO
Financial Services / Insurance Brokers

-0,18 %
24.11. 19:28

Monkey-Trader-Indikator [260]:	32,99 %
Monkey-Trader-Indikator Score [260]:	55,80 %
Stabiles Kurswachstum [10]:	96,97 %
Stabiles Kurswachstum Score [10]:	92,90 %
Ø Jahresperformance (geometrisch) [10]:	16,53 %
Gesamtscore:	82,00



Brown & Brown Inc is an insurance agent and broker that offers insurance products and services, primarily in the areas of property, casualty, and employee benefits, by connecting customers with insurance companies. It earns its revenue via commissions from insurance companies and direct fees from customers, and it generally has no underwriting risk exposure. More than half of its revenue is from its retail segment, which provides a broad range of insurance products and services to entities and individuals. Roughly a fourth of revenue is from its national programs segment, which provides, among other things, professional liability coverage for professionals. The company operates primarily in the United States, with its highest exposure in Florida.

83

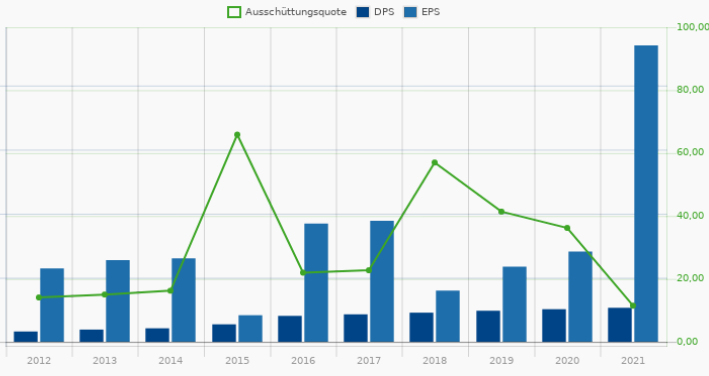
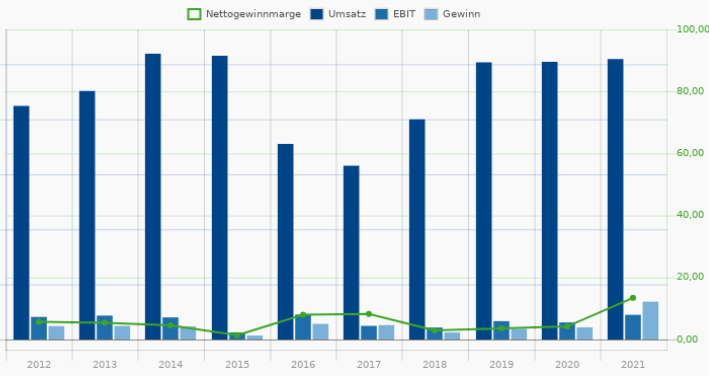
Assurant

A0BLRP | AIZ

Financial Services / Insurance - Diversified

+0,33 %
23.11. 21:59

Monkey-Trader-Indikator [260]:	42,32 %
Monkey-Trader-Indikator Score [260]:	65,60 %
Stabiles Kurswachstum [10]:	95,22 %
Stabiles Kurswachstum Score [10]:	86,20 %
Ø Jahresperformance (geometrisch) [10]:	13,59 %
Gesamtscore:	83,00



Assurant Inc. ist ein Anbieter von spezialisierten Versicherungsprodukten und damit zusammenhängenden Dienstleistungen. Das Unternehmen ist hauptsächlich in Nordamerika tätig und bietet über die einzelnen Geschäftsfelder neben allgemeinen Services auch Versicherungen in den Bereichen Hauseigentum, Gesundheit und Zahnsatz, Arbeitsunfähigkeit, Sterbegeld und Kredit sowie Schuldenschutz und Garantieverträge an. Dabei haben alle Geschäftsbereiche folgendes gemeinsam: Fachkompetenz im Risikomanagement, starke Distributions-Partnerschaften sowie administrative Fähigkeiten.

84

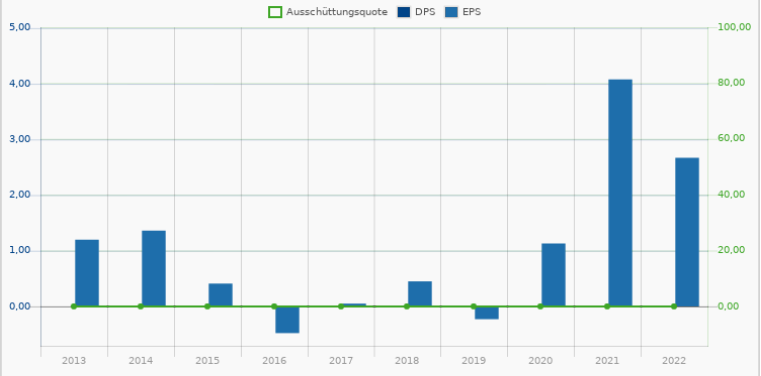
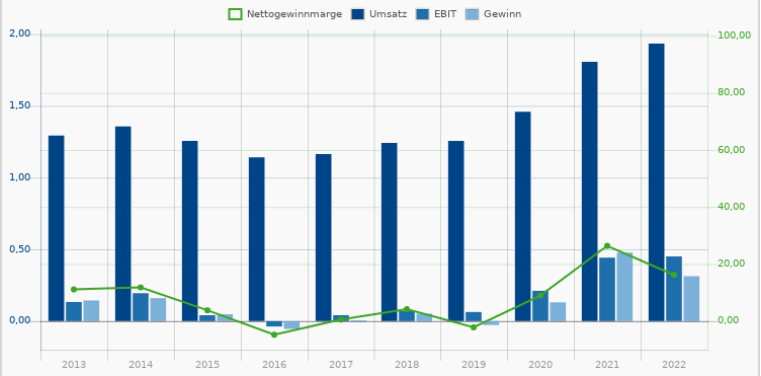
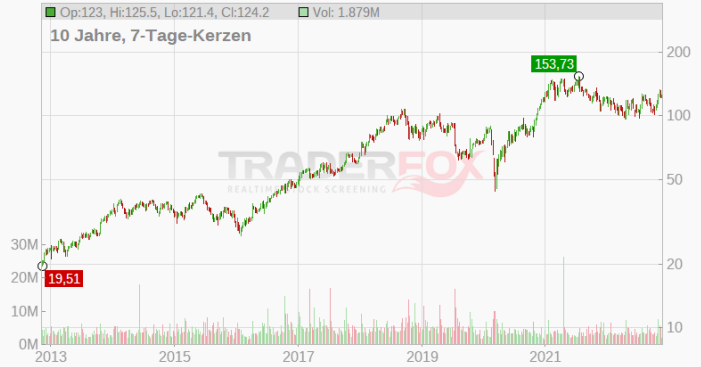
PTC Inc.

A1H9GN | PTC

Technology / Software - Application

124,318 \$
+0,11 %
25.11. 07:50

Monkey-Trader-Indikator [260]:	49,31 %
Monkey-Trader-Indikator Score [260]:	71,60 %
Stabiles Kurswachstum [10]:	94,39 %
Stabiles Kurswachstum Score [10]:	82,10 %
Ø Jahresperformance (geometrisch) [10]:	19,06 %
Gesamtscore:	84,00



PTC zählt im Bereich Produktentwicklung zu den weltweit führenden Softwareunternehmen. Die Software-Lösungen von PTC ermöglichen Fertigungsunternehmen eine enge Zusammenarbeit mit Zulieferern, Partnern und Kunden bei der Entwicklung von Produkten mit starker Nachfrage bei gleichzeitiger Kostenoptimierung. Des Weiteren bietet PTC seinen Kunden Schulungen-, Support- und Beratungsdienstleistungen an. Dabei wird ein breites Spektrum an Lösungen für die Produktentwicklung in den verschiedensten Bereichen angeboten, angefangen bei der Herstellung von Konsumgütern bis hin zur Produktion von Düsenflugzeugen. Über die gesamte Spannweite des Produktentwicklungsprozesses, beginnend mit dem kreativen Konzept über die detaillierte Produktdefinition bis hin zur Betriebsfähigkeit sind die PTC-Lösungen in Fertigungsunternehmen aller Größenordnungen und Branchen einsetzbar. Im Speziellen bietet das Unternehmen in dieser Produktfamilie Konstruktions-, Fertigungs-, Routing- und Schiffsbaulösungen.

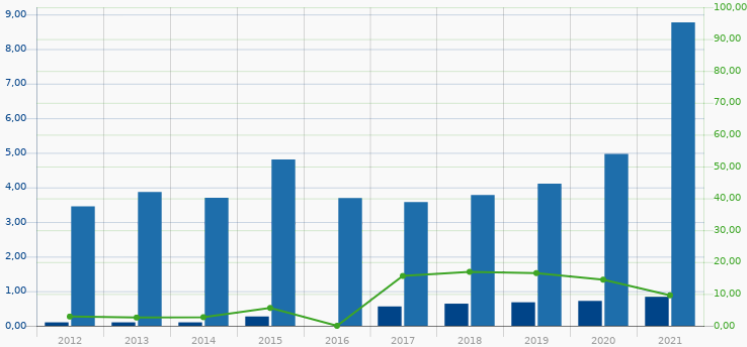
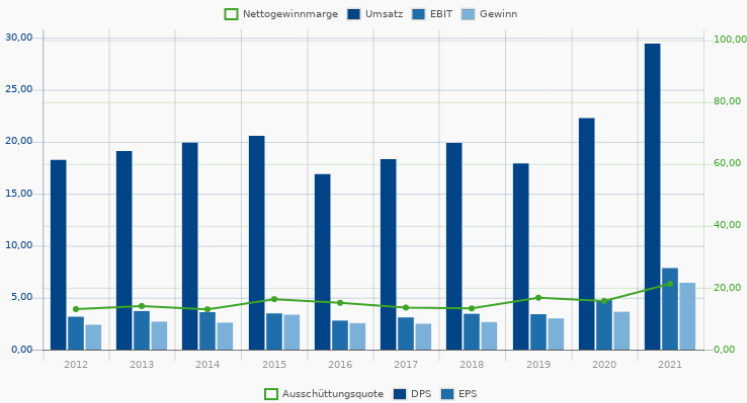
85

Danaher Corp.

866197 | DHR
Healthcare / Diagnostics & Research

266,417 \$
+1,16 %
25.11. 07:52

Monkey-Trader-Indikator [260]:	29,89 %
Monkey-Trader-Indikator Score [260]:	50,60 %
Stabiles Kurswachstum [10]:	97,42 %
Stabiles Kurswachstum Score [10]:	95,50 %
Ø Jahresperformance (geometrisch) [10]:	20,90 %
Gesamtscore:	85,00



Die Danaher Corporation ist ein diversifiziertes Technologieunternehmen und Hersteller elektronischer Testsysteme. Die Gesellschaft entwickelt, fertigt und vermarktet Produkte für den Einsatz in den Bereichen Industrie, Medizin und Handel. Das Unternehmen hält Produktionsstätten sowie Einrichtungen zur Forschung und Entwicklung auf der ganzen Welt. Im Juli 2016 spaltete Danaher die Segmente Test- und Messgeräte sowie Industrietechnologie ab; seither agieren die Bereiche als eigenständiges Unternehmen unter dem Namen Fortive Corporation.

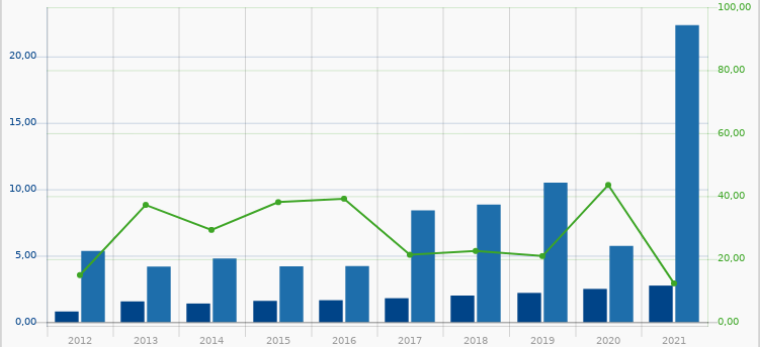
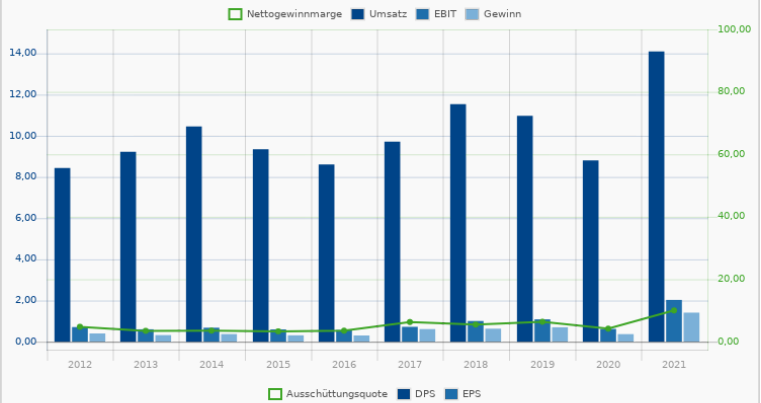
86

Reliance Steel & Aluminum Co.

892629 | RS
Basic Materials / Steel

213,641 \$
+0,97 %
25.11. 07:50

Monkey-Trader-Indikator [260]:	71,81 %
Monkey-Trader-Indikator Score [260]:	89,90 %
Stabiles Kurswachstum [10]:	88,11 %
Stabiles Kurswachstum Score [10]:	69,20 %
Ø Jahresperformance (geometrisch) [10]:	15,98 %
Gesamtscore:	86,00



Reliance Steel & Aluminum is a metal service center in the United States, providing metal processing and inventory management services for carbon and stainless steel, aluminum, and alloys. The company provides over 100,000 product types to approximately more than 125,000 customers. Reliance predominantly supplies the nonresidential construction, automotive, aerospace, energy, transportation, and heavy equipment end markets. Its product offerings comprise alloy, aluminum, brass, copper, carbon steel, stainless steel, titanium, and specialty steel products.

87

Air Products & Chemicals Inc.

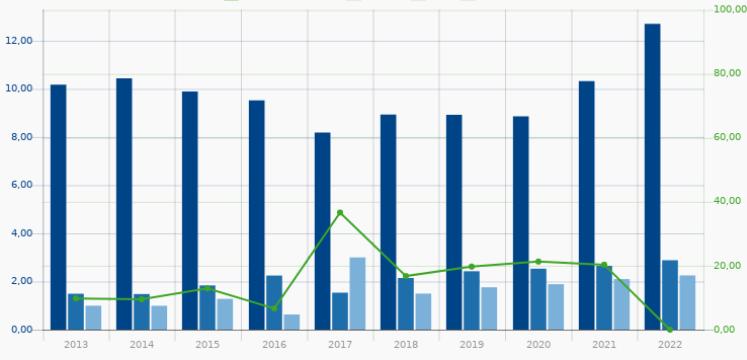
854912 | APD
Basic Materials / Chemicals

310,978 \$
+0,92 %
25.11. 07:50

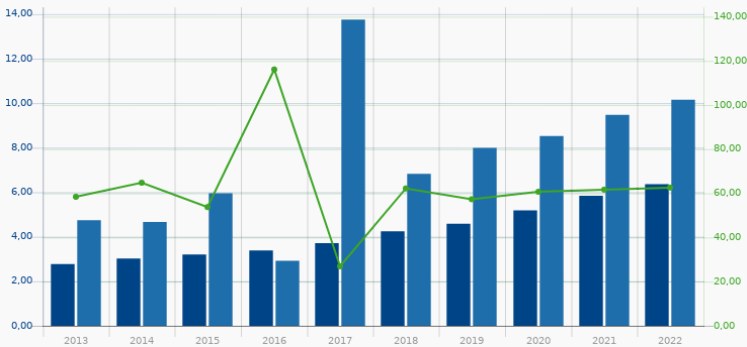
Monkey-Trader-Indikator [260]:	39,05 %
Monkey-Trader-Indikator Score [260]:	62,10 %
Stabiles Kurswachstum [10]:	95,64 %
Stabiles Kurswachstum Score [10]:	87,70 %
Ø Jahresperformance (geometrisch) [10]:	15,35 %
Gesamtscore:	87,00



Nettogewinnmarge Umsatz EBIT Gewinn



Ausschüttungsquote DPS EPS



Air Products & Chemicals, Inc. ist ein weltweit tätiger Anbieter von atmosphärischen Gasen, Prozess- und Spezialgasen sowie chemischen Werkstoffen, Ausrüstungen und damit in Zusammenhang stehenden Dienstleistungen. Mit einem breiten Produktspektrum an Gasen ist das Unternehmen einer der größten Industriegas-Anbieter weltweit und versorgt Kunden der Märkte Lebensmittel und Getränke, Gesundheit und Körperpflege wie auch Energie, Transport und Halbleiter. Des Weiteren gehört Air Products & Chemicals zu den Weltmarktführern in den Bereichen Helium und Wasserstoff.

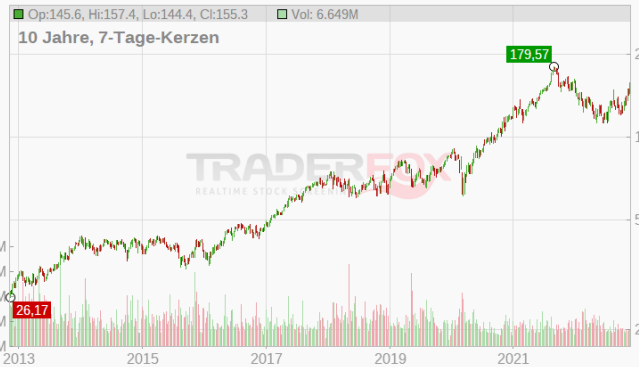
88

Agilent Technologies Inc.

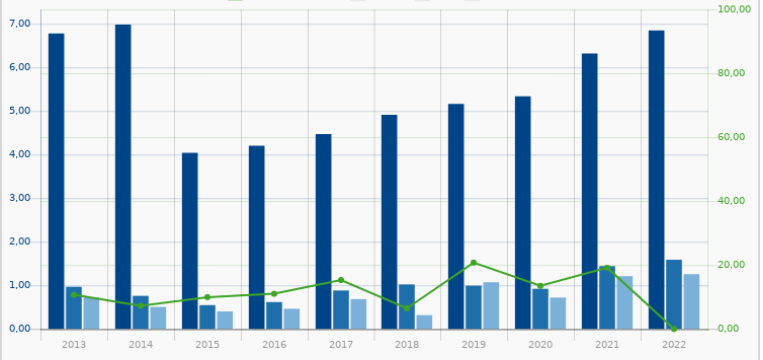
929138 | A
Healthcare / Diagnostics & Research

155,008 \$
-0,22 %
25.11. 07:55

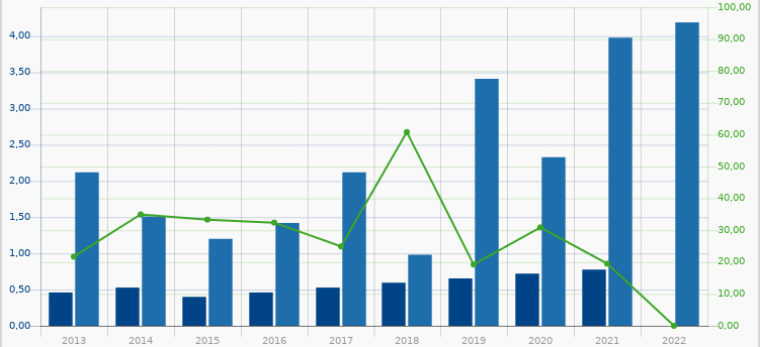
Monkey-Trader-Indikator [260]:	33,93 %
Monkey-Trader-Indikator Score [260]:	57,00 %
Stabiles Kurswachstum [10]:	96,39 %
Stabiles Kurswachstum Score [10]:	90,80 %
Ø Jahresperformance (geometrisch) [10]:	19,50 %
Gesamtscore:	88,00



Nettogewinnmarge Umsatz EBIT Gewinn



Ausschüttungsquote DPS EPS



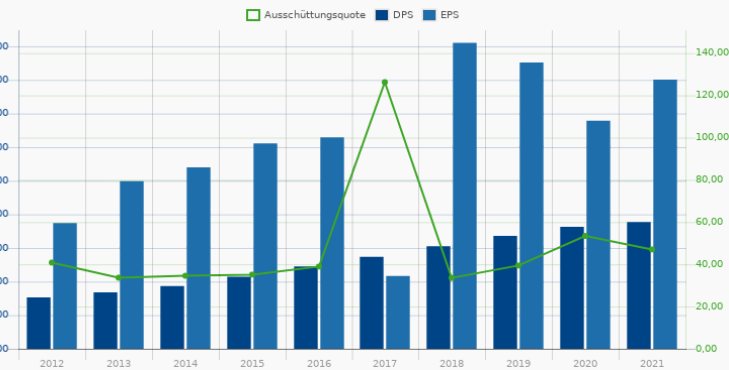
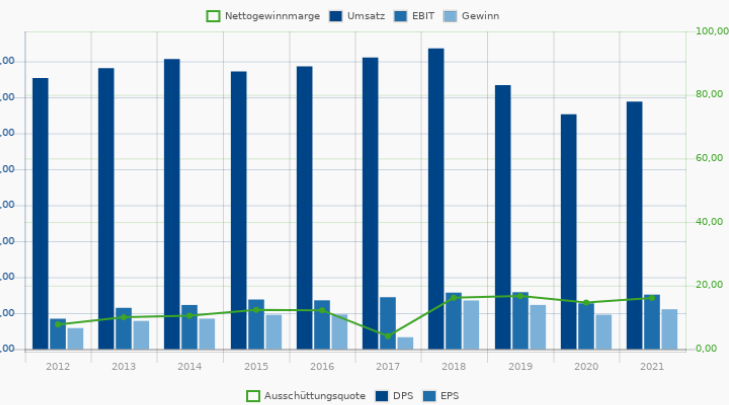
Agilent Technologies Inc. ist ein globales Technologieunternehmen, das sich auf die Märkte der Kommunikationselektronik, Life Science und Medizinindustrie konzentriert. Zum einen entwickelt das Unternehmen Mess- und Überwachungssysteme für Kommunikationsnetze wozu auch Verwaltungs- und Optimierungstools gehören. Auf der anderen Seite ist Agilent ein führender Hersteller von Messsystemen für organische und anorganische Stoffe. Für diesen Bereich werden Instrumente, Software, Verbrauchsmaterialien sowie umfangreiche Lösungen entwickelt. Zu den Produkten gehören Massenspektrometer, Bioreagenzien sowie Laborautomatisierungssysteme.

89

Honeywell International Inc.
870153 | HON
Industrials / Diversified Industrials

+0,62 %
24.11. 21:53

Monkey-Trader-Indikator [260]:	34,47 %
Monkey-Trader-Indikator Score [260]:	57,80 %
Stabiles Kurswachstum [10]:	96,21 %
Stabiles Kurswachstum Score [10]:	90,20 %
Ø Jahresperformance (geometrisch) [10]:	15,01 %
Gesamtscore:	89,00



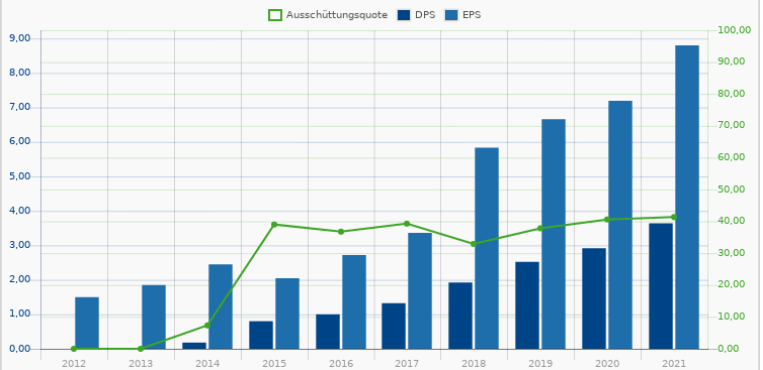
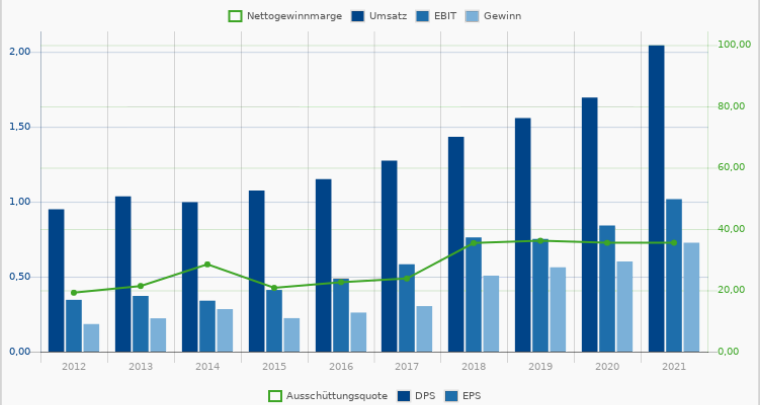
Honeywell International Inc. ist ein global agierender Technologie-Konzern, der in den Bereichen Luft- und Raumfahrt, Automatisierungs- und Kontrolltechnik für Gebäude, Automobilzubehör, Energieerzeugung, Spezialchemikalien, Fasertechnik, Plastik und Elektronik tätig ist. Die von Honeywell angebotenen Produkte sind in vielen Industriezweigen vertreten. So beliefert das Unternehmen die Automobilindustrie mit Turboladern, sorgt für effiziente Gebäudelösungen, bietet Überwachungssysteme für industrielle Anlagen und produziert und vermarktet hochwertige Feinchemikalien für zahlreiche Industrien. Mit einem internationalen Netzwerk von Verkaufsniederlassungen und Distributoren in mehreren Ländern erreichen die Produkte von Honeywell Kunden auf der ganzen Welt.

90

MSCI Inc.
A0M63R | MSCI
Financial Services / Capital Markets

+0,09 %
24.11. 21:50

Monkey-Trader-Indikator [260]:	26,11 %
Monkey-Trader-Indikator Score [260]:	43,50 %
Stabiles Kurswachstum [10]:	98,84 %
Stabiles Kurswachstum Score [10]:	99,60 %
Ø Jahresperformance (geometrisch) [10]:	31,53 %
Gesamtscore:	90,00



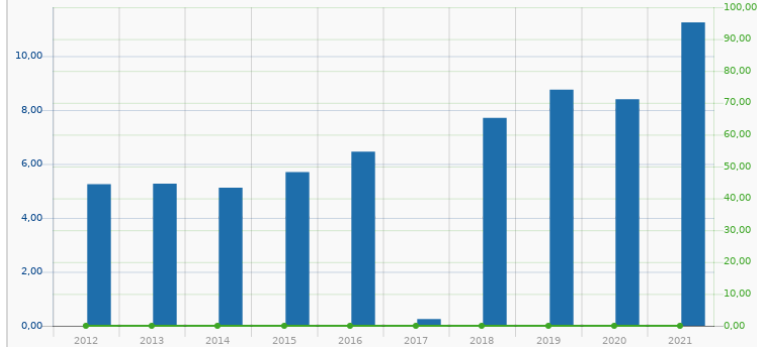
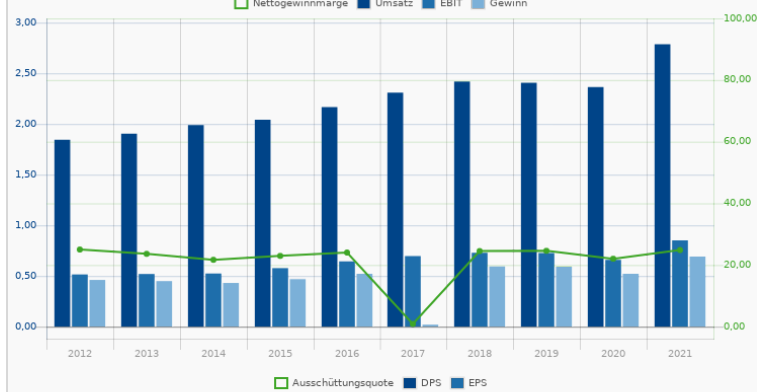
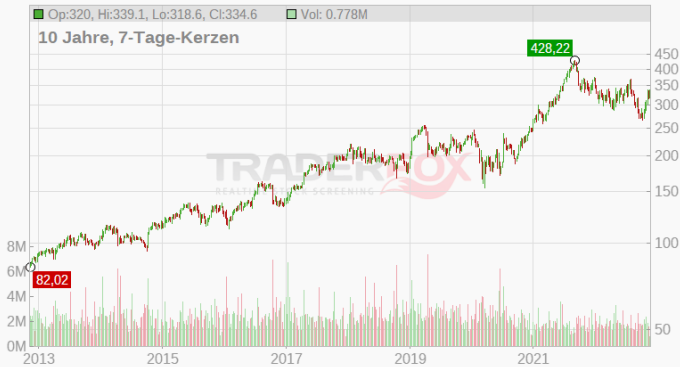
MSCI describes its mission as enabling investors to build better portfolios for a better world. MSCI's largest and most profitable segment is its index segment, where it provides benchmarking to asset managers and asset owners. In addition, it boasts over \$1 trillion in ETF assets linked to MSCI indexes. The MSCI analytics segment provides portfolio management and risk management analytics software to asset managers and asset owners. MSCI's all other segment was broken out into ESG and climate and private assets segments in 2021. In ESG and climate, MSCI provides ESG data to the investment industry. In the private assets side, MSCI provides real restate reporting, market data, benchmarking, and analytics to investors and real estate managers.

91

Waters Corp.
898123 | WAT
Healthcare / Diagnostics & Research

334,974 \$
+0,12 %
25.11. 07:50

Monkey-Trader-Indikator [260]:	33,06 %
Monkey-Trader-Indikator Score [260]:	55,90 %
Stabiles Kurswachstum [10]:	96,43 %
Stabiles Kurswachstum Score [10]:	91,00 %
Ø Jahresperformance (geometrisch) [10]:	15,81 %
Gesamtscore:	91,00



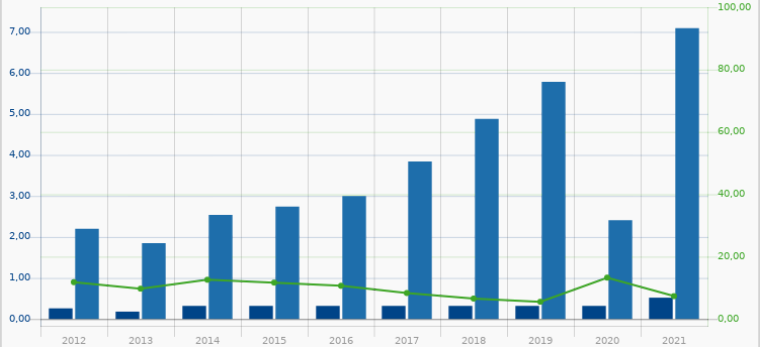
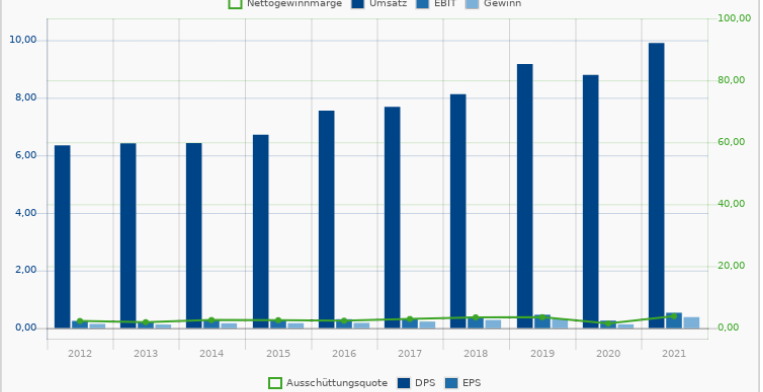
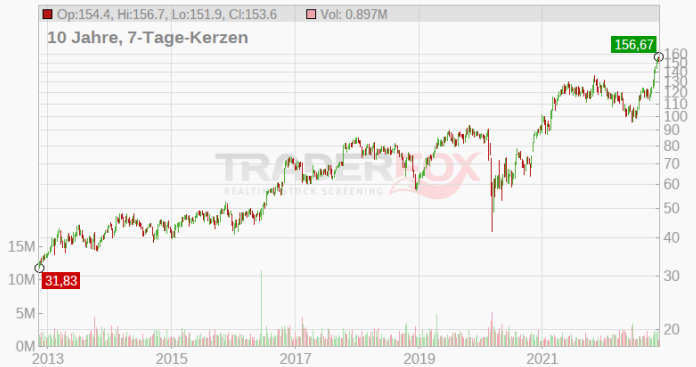
Waters Corp. ist einer der weltweit führenden Anbieter von Flüssigkeitschromatographen sowie von Instrumenten für die Massenspektrometrie und die Thermoanalyse. Zu den Abnehmern zählen Unternehmen aus den Bereichen Pharma, Life Science oder Industrie sowie Universitäten, staatliche Forschungseinrichtungen, Laboratorien und Einrichtungen, die in der Qualitätskontrolle tätig sind. Die angebotenen Technologien unterstützen die Anwender mit Fundamental-Informationen von biologischen Daten, chemischen Zusammensetzungen oder über die Verhaltensweisen von strukturierten Werkstoffen. Mögliche Anwendungsbereiche der Geräte sind die Identifizierung und Messung von biologischen, physikalischen und chemischen Materialkomponenten und die Reinigung von Verbindungen.

92

Emcor Group Inc.
898814 | EME
Industrials / Engineering & Construction

153,673 \$
+0,05 %
25.11. 07:55

Monkey-Trader-Indikator [260]:	47,24 %
Monkey-Trader-Indikator Score [260]:	70,10 %
Stabiles Kurswachstum [10]:	93,96 %
Stabiles Kurswachstum Score [10]:	81,10 %
Ø Jahresperformance (geometrisch) [10]:	19,24 %
Gesamtscore:	92,00



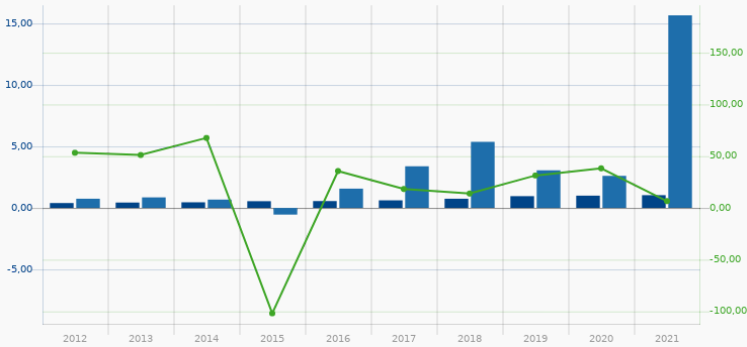
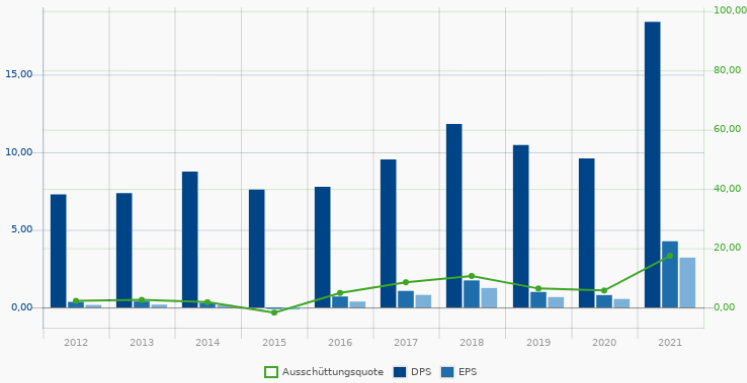
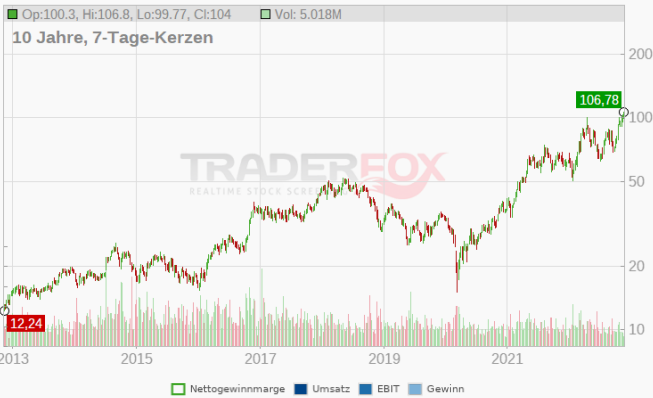
EMCOR Group Inc is one of the largest electrical, mechanical, construction, and facilities services firms in the United States. It provides a wide range of services, including the installation of electrical distribution systems, voice & data communication systems, and environmental controls within buildings. The company's services are provided to a broad range of commercial, industrial, utility, and institutional customers. Emcor Group enters contracts for large installation projects in the multimillion-dollar range, or smaller projects involving renovations and retrofit work. It also operates as a subcontractor to general contractors, systems suppliers, and property managers. It generates sales primarily in the United States, but the company does offer services United Kingdom.

93

Steel Dynamics Inc.
903772 | **STLD**
Basic Materials / Steel

104,056 \$
+0,10 %
25.11. 07:53

Monkey-Trader-Indikator [260]:	72,86 %
Monkey-Trader-Indikator Score [260]:	90,70 %
Stabiles Kurswachstum [10]:	86,67 %
Stabiles Kurswachstum Score [10]:	67,10 %
Ø Jahresperformance (geometrisch) [10]:	23,46 %
Gesamtscore:	93,00



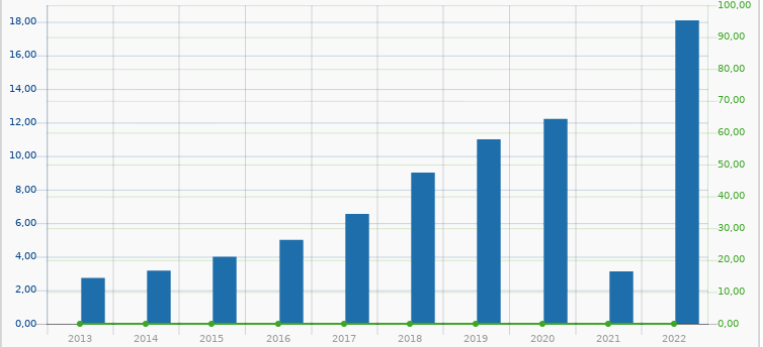
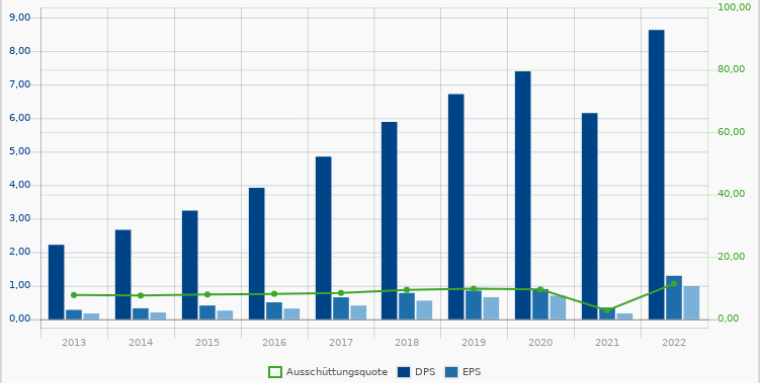
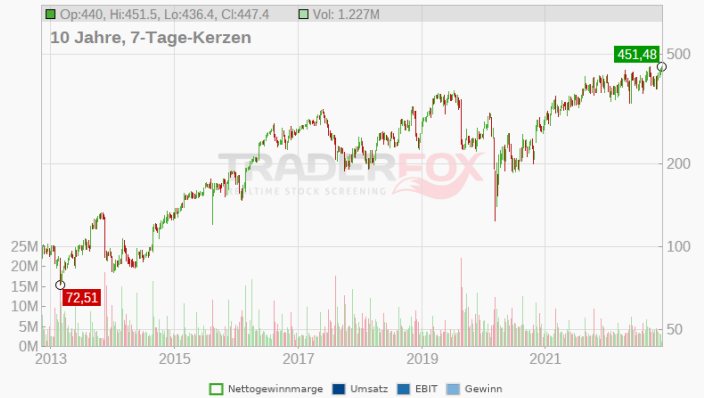
Steel Dynamics operates scrap-based steel minimills with roughly 13 million tons of annual steel production capacity. The company manufactures steel products that primarily serve the construction, automotive, manufacturing, and transportation end markets. It also processes and sells recycled ferrous and nonferrous metals and operates a steel fabrication business that manufactures products for the nonresidential construction industry.

94

Ulta Beauty Inc.
AOM240 | **ULTA**
Consumer Cyclical / Specialty Retail

448,646 \$
+0,29 %
25.11. 07:50

Monkey-Trader-Indikator [260]:	63,69 %
Monkey-Trader-Indikator Score [260]:	84,00 %
Stabiles Kurswachstum [10]:	89,37 %
Stabiles Kurswachstum Score [10]:	71,50 %
Ø Jahresperformance (geometrisch) [10]:	17,87 %
Gesamtscore:	94,00



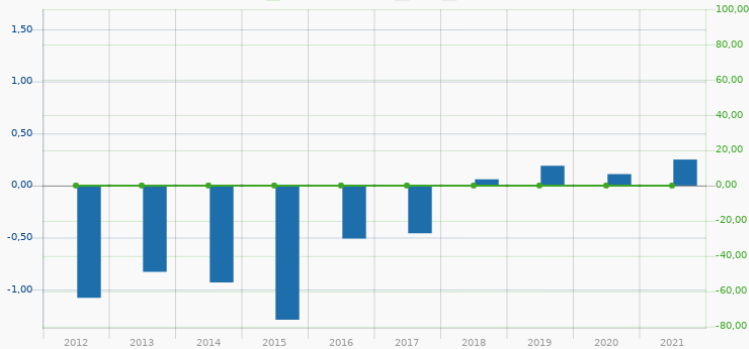
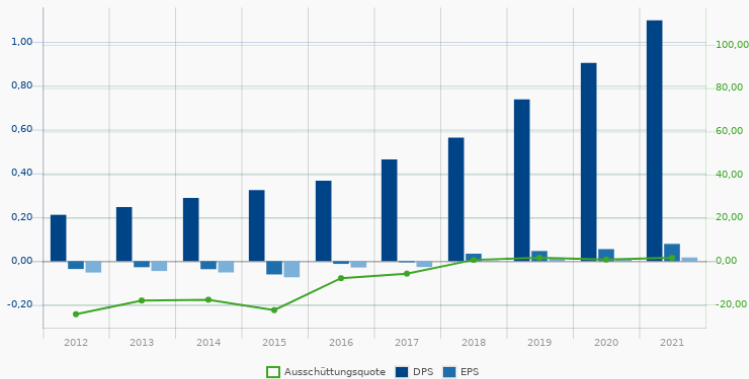
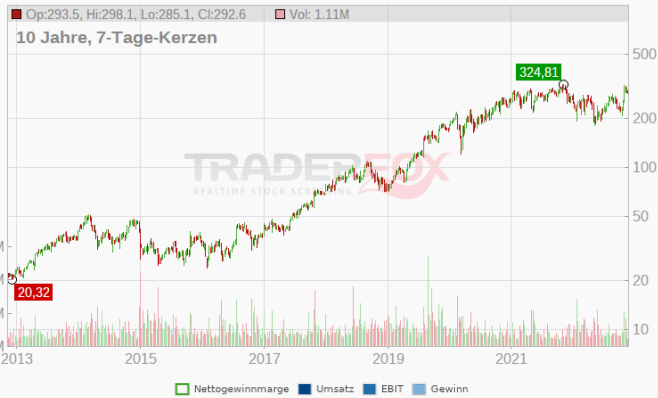
ULTA Beauty gehört in den USA zu den größten Kosmetik-Einzelhändlern. Das Unternehmen bietet mehr als 20.000 Produkte von über 500 Beauty-Marken aus den Bereichen Haut- und Haarpflege, Düfte, Salonzubehör, Kosmetik und Make-up. Erhältlich sind die Artikel in allen Kategorien und Preisklassen. Darüber hinaus hat die Gruppe das eigene Label Ulta Beauty entwickelt und bietet Kunden einen Full-Service-Salon in jeder Filiale an. Derzeit werden rund 1.160 Geschäfte in 50 Bundesstaaten betrieben, zudem können Kunden alle Produkte auch online über die firmeneigene Website bestellen, auf der zusätzlich Kosmetik-Tipps und -Tutorials veröffentlicht werden.

95

Insulet Corporation
A0MQX8 | PODD
Healthcare / Medical Devices

294,719 \$
+0,71 %
25.11. 07:53

Monkey-Trader-Indikator [260]:	44,05 %
Monkey-Trader-Indikator Score [260]:	68,00 %
Stabiles Kurswachstum [10]:	94,39 %
Stabiles Kurswachstum Score [10]:	82,00 %
Ø Jahresperformance (geometrisch) [10]:	30,89 %
Gesamtscore:	95,00



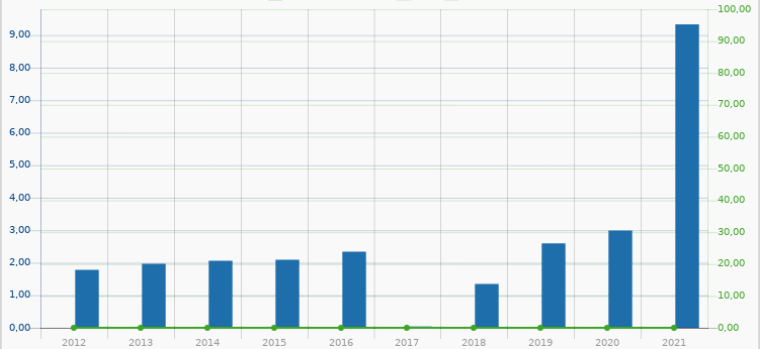
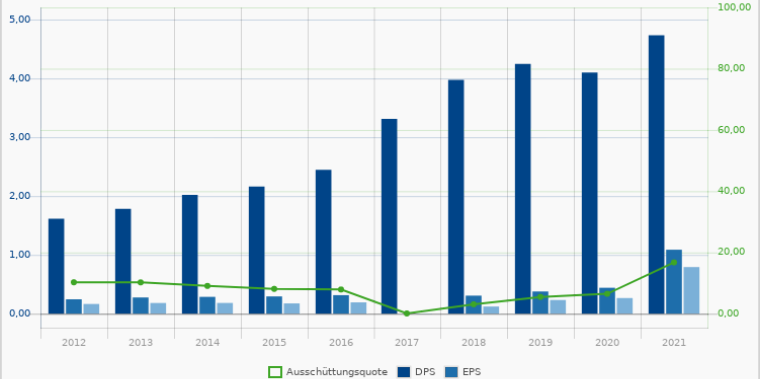
Insulet was founded in 2000 with the goal of making continuous subcutaneous insulin infusion therapy for diabetes easier to use. The result was the Omnipod system, which consists of a small disposable insulin infusion device and that can be operated through a smartphone to control dosage. Since the Omnipod was approved by the U.S. Food and Drug Administration in 2005, approximately 150,000 insulin-dependent diabetics are using it worldwide.

96

Gartner Inc.
887957 | IT
Technology / Information Technology Services

344,405 \$
+0,33 %
25.11. 07:50

Monkey-Trader-Indikator [260]:	42,87 %
Monkey-Trader-Indikator Score [260]:	66,40 %
Stabiles Kurswachstum [10]:	94,57 %
Stabiles Kurswachstum Score [10]:	82,80 %
Ø Jahresperformance (geometrisch) [10]:	22,89 %
Gesamtscore:	96,00



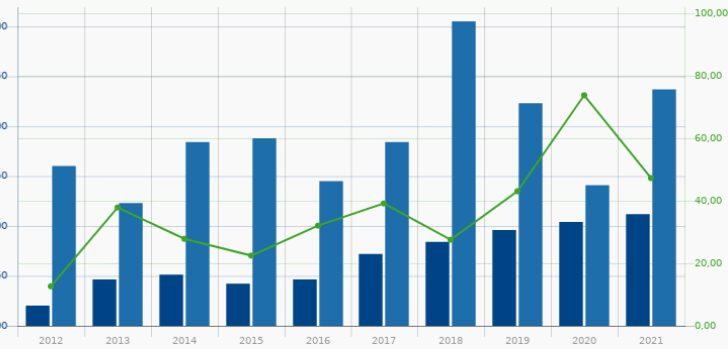
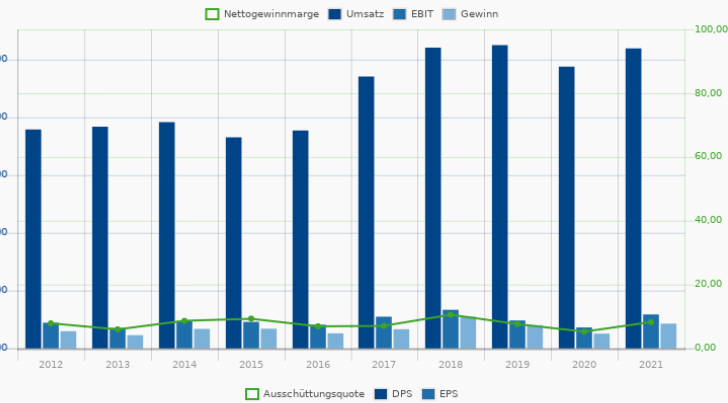
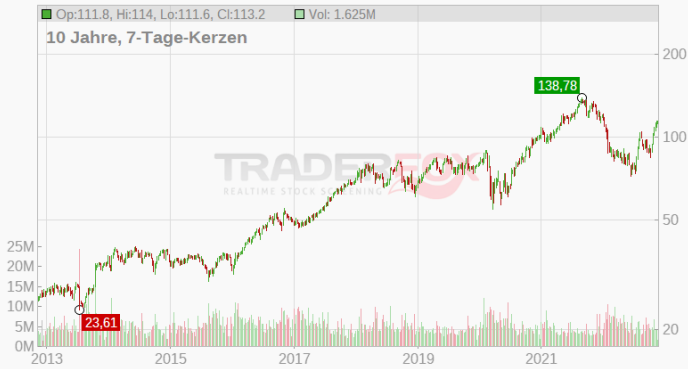
Based in Stamford, Conn., Gartner provides independent research and analysis on information technology and other related technology industries. Its research is delivered to clients' desktops in the form of reports, briefings, and updates. Typical clients are chief information officers and other business executives who help plan companies' IT budgets. Gartner also provides consulting services and hosted nearly 80 IT conferences across the globe in 2007.

97

Xylem Inc.
A1JMBU | XYL
Industrials / Diversified Industrials

113,376 \$
+0,11 %
25.11. 07:50

Monkey-Trader-Indikator [260]:	39,59 %
Monkey-Trader-Indikator Score [260]:	62,90 %
Stabiles Kurswachstum [10]:	95,06 %
Stabiles Kurswachstum Score [10]:	85,00 %
Ø Jahresperformance (geometrisch) [10]:	16,92 %
Gesamtscore:	97,00



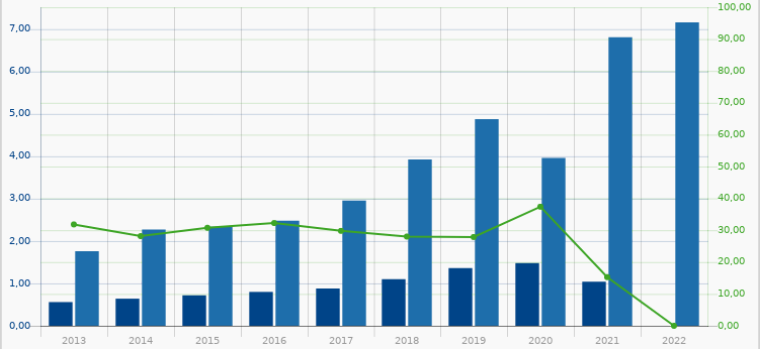
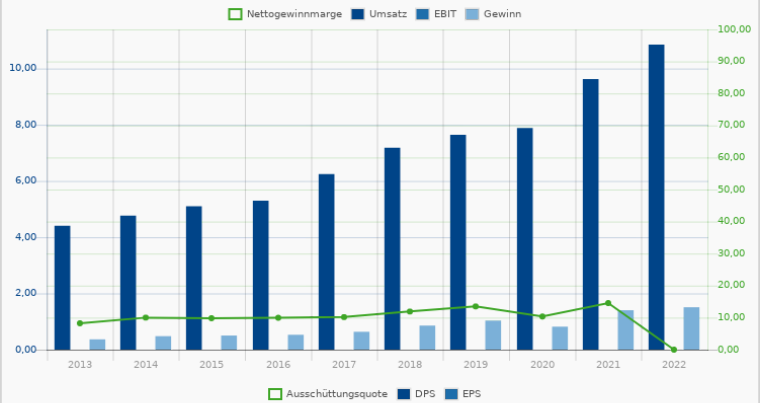
Xylem Inc. ist ein global agierendes Unternehmen im Bereich der Wasser- und Abwassertechnologie. Die meisten Produktmarken, wie Flygt oder Lowara, arbeiteten ursprünglich als eigenständige Unternehmen, bevor sie vom damaligen ITT-Konzern akquiriert wurden. Seit einem Spin-off im Jahr 2011 sind alle ehemaligen ITT Unternehmen, die Lösungen rund um das Thema Wasser anbieten, zu dem rechtlich selbstständigen Wassertechnologiekonzern Xylem zusammengeschlossen worden. Spezialisiert ist die Gesellschaft auf Transport, Behandlung, Testen und Nutzen von Wasser im Bereich öffentliche, private und gewerbliche Gebäudetechnik und Industrie. Neben Wasser- und Abwasserlösungs-Technologien umfasst das Produktsortiment Analyseinstrumente, Regler, Pumpen und Zubehör. Xylem ist der weltweit einzige frei an der Börse gehandelte Konzern, der sich ausschließlich um Wasser kümmert.

98

Raymond James Financial
875072 | RJF
Financial Services / Capital Markets

-1,43 %
23.11. 22:00

Monkey-Trader-Indikator [260]:	56,08 %
Monkey-Trader-Indikator Score [260]:	77,15 %
Stabiles Kurswachstum [10]:	91,34 %
Stabiles Kurswachstum Score [10]:	75,40 %
Ø Jahresperformance (geometrisch) [10]:	18,98 %
Gesamtscore:	98,00



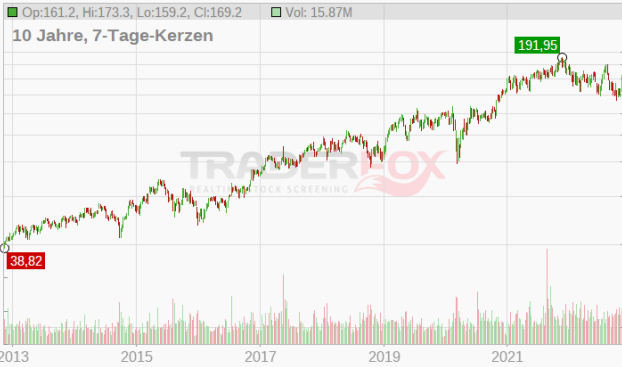
Raymond James Financial is a financial holding company whose major operations include wealth management, investment banking, asset management, and commercial banking. The company has more than 14,000 employees and supports more than 5,000 independent contractor financial advisors across the United States, Canada, and the United Kingdom. Approximately 90% of the company's revenue is from the U.S. and 70% is from the company's wealth-management segment.

99

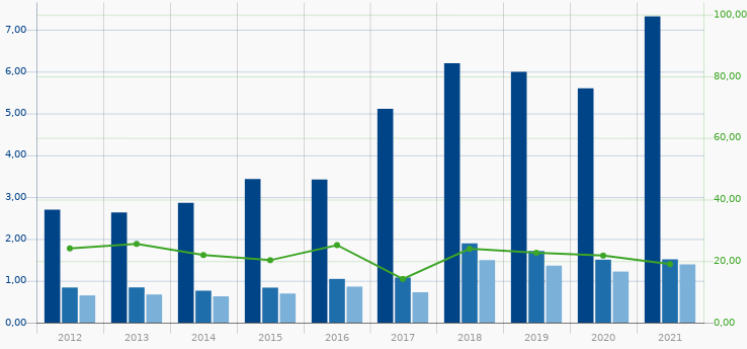
Analog Devices Inc.
862485 | ADI
Technology / Semiconductors

169,740 \$
+0,32 %
25.11. 07:53

Monkey-Trader-Indikator [260]:	26,74 %
Monkey-Trader-Indikator Score [260]:	45,10 %
Stabiles Kurswachstum [10]:	97,61 %
Stabiles Kurswachstum Score [10]:	96,50 %
Ø Jahresperformance (geometrisch) [10]:	16,01 %
Gesamtscore:	99,00



Nettogewinnmarge Umsatz EBIT Gewinn



Ausschüttungsquote DPS EPS



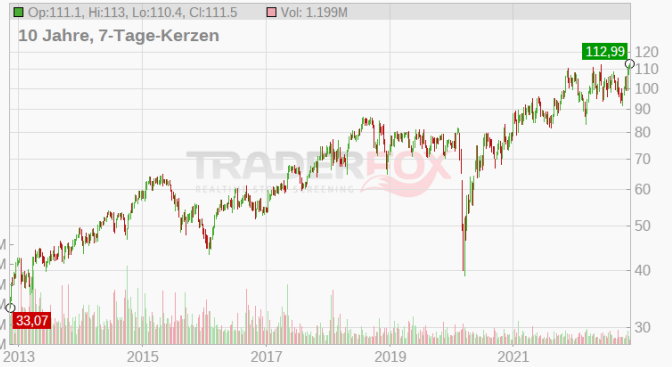
Analog Devices Inc. ist ein US-Halbleiterhersteller und führend in der Herstellung von Datenwandler- und Signalaufbereitungs-Technologien. Zu den Produkten gehören analoge Schaltungen und digitale Prozessoren. Mit ihren Analog-zu-Digital-Umsetzern (ADC) hat sich die Firma einen festen Platz in der Industrie gesichert. Die Produkte des Unternehmens werden in dem gesamten Spektrum der Signalübertragung für Audio-, Daten-, Bild- und Videokommunikation in Modems, Mobiltelefonen und PCs verwendet. Europäische Kunden sind Telekommunikationsausrüster wie Alcatel-Lucent, Ericsson und Nokia-Siemens-Networks, Automobilzulieferer wie Autoliv, Bosch und Continental, Konsumgüterhersteller wie Harman und Philips und eine Vielzahl industrieller Kunden, darunter Siemens und Rohde & Schwarz. Im März 2017 übernahm Analog Devices die Linear Technology Corporation.

100

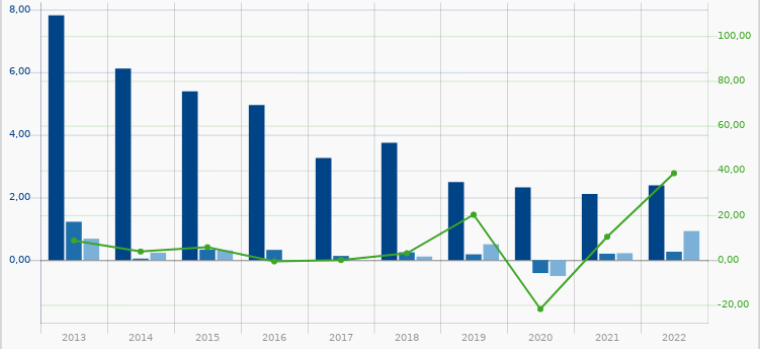
Ashland Global Holdings Inc.
A2AR23 | ASH
Basic Materials / Specialty Chemicals

+0,30 %
24.11. 19:28

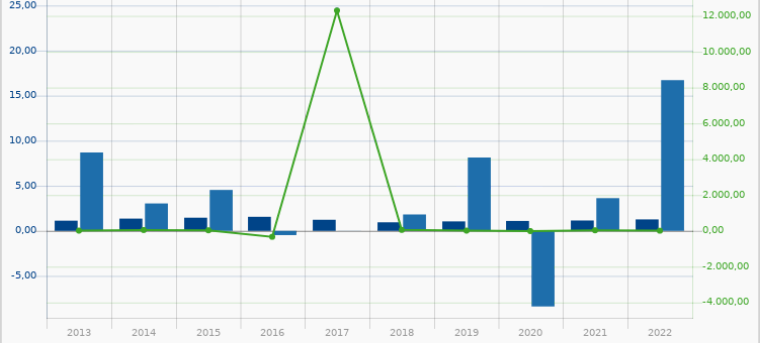
Monkey-Trader-Indikator [260]:	51,24 %
Monkey-Trader-Indikator Score [260]:	73,30 %
Stabiles Kurswachstum [10]:	92,22 %
Stabiles Kurswachstum Score [10]:	77,50 %
Ø Jahresperformance (geometrisch) [10]:	12,46 %
Gesamtscore:	100,00



Nettogewinnmarge Umsatz EBIT Gewinn



Ausschüttungsquote DPS EPS



Die Ashland Global Holdings Inc. ist ein US-amerikanisches Unternehmen, das weltweit in den Gebieten der Herstellung von Spezialchemikalien, dem Vertrieb von Chemikalien, Thermoplasten und Kunststoffen, der Produktion von Motorölen und Kfz-Pflegeprodukten tätig ist. Zudem besitzt der Konzern Beteiligungen an Erdölraffinerien und verschiedenen Erdölvertriebsgesellschaften. Durch die Zusammenarbeit mit verschiedenen Tochtergesellschaften ist Ashland auf unterschiedliche Produktionsbereiche sowie Marktsegmente und Kunden spezialisiert. Zu den Kunden des Unternehmens zählen Hersteller von wasserbasierter Farbe und Baumaterialien, Ölfeld-Serviceunternehmen, Papierfabriken, Produzenten von Verpackungsmaterialien, Arzneimittelhersteller oder Lebensmittelkonzerne. Zudem produziert der Konzern für Hersteller und Zwischenhändler im Bereich Automotive oder Bauunternehmer. Derzeit arbeitet Ashland an Produktionsstandorten in über 100 Ländern.

ANLEITUNG

Dauerläufer-Aktien sind Aktien, die kontinuierlich und mit wenigen Rücksetzern steigen. Aktionäre machen sehr gute Erfahrungen mit solchen Aktien. Eine gute Dauerläufer-Aktie hat eine vernünftige Balance zwischen Rendite und Rücksetzern. Dauerläufer-Aktien sind also stabil steigende Aktien, die den Markt schlagen. Wir verwenden zwei Indikatoren, um Dauerläufer-Aktien zu finden. Mit dem Indikator "stabiles Kurswachstum" legen wir eine Regressionsgerade über den Kursverlauf. Aktien mit der kleinsten, quadratischen Abweichung zeigen stabil steigende Kursverläufe. Mit dem Indikator "Monkey-Trader" simulieren wir zufällige Käufe und Verkäufe und berechnen die Wahrscheinlichkeit, mit der ein zufällig agierender Trader Gewinne erzielt. Aktien mit hohen "Monkey-Trader-Werten" sind erfahrungsmäßig einfach zu handeln.