

aktien *PDF-Reports* - alle PDFs einsehen auf [paper.traderfox.com](https://paper.traderfox.com)

# Sichere Aktien

## *Wenig Risiko, gute Rendite*

Damit wir Aktien als "sichere Aktien" einstufen, müssen 3 Kriterien erfüllt sein. Die Aktien verzeichnen auf Monatsbasis in der Regel nur geringe Rücksetzer. Das bedeutet, dass ihr durchschnittlicher Drawdown auf Monatsbasis sehr niedrig ist im Vergleich zum Gesamtmarkt. Auf Sicht von fünf Jahren zeigen sichere Aktien um ihre Regressionsgerade herum kaum starke Ausreißer und zudem werden sichere Aktien mit niedriger Volatilität gehandelt. Die Mindestrendite der Aktien darf 7 % pro Jahr nicht unterschreiten.



## AUF-/ABGESTIEGENE AKTIEN

→ Diese Aktien sind auf- oder abgestiegen oder haben ihre Position im Ranking signifikant verändert.

## NEU IN DEN TOP 10

Es sind keine Aktien neu in die Top 10 aufgestiegen

## AUS DEN TOP 10 ABGESTIEGEN

Es sind keine Aktien aus den Top 10 abgestiegen

## WICHTIGE ÄNDERUNGEN

-	14	-	<a href="#">US4781601046</a>	<b>Johnson &amp; Johnson</b>	Neu in der Rangliste	174,61 \$	18.08.2023 07:37	+0,34 %	+0,94 %
-	145	-	<a href="#">US98419M1009</a>	<b>Xylem Inc.</b>	Neu in der Rangliste	99,58 \$	18.08.2023 07:39	+0,07 %	-0,51 %
-	264	-	<a href="#">US6882392011</a>	<b>Oshkosh Corp.</b>	Neu in der Rangliste	99,29 \$	18.08.2023 07:40	+0,15 %	-0,12 %
-	351	-	<a href="#">US5529531015</a>	<b>MGM Resorts International</b>	Neu in der Rangliste	42,57 \$	18.08.2023 07:40	+0,05 %	-2,70 %
-	464	-	<a href="#">US8753722037</a>	<b>Tandem Diabetes Care Inc.</b>	Neu in der Rangliste	28,78 \$	18.08.2023 07:32	-0,01 %	+3,27 %
146	-	-	<a href="#">DE000A13SX22</a>	<b>HELLA GmbH &amp; Co. KGaA</b>	Aus der Rangliste ausgeschieden	66,10 €	18.08.2023 07:42	-0,15 %	-0,15 %
188	-	-	<a href="#">US78410G1040</a>	<b>SBA Communications Corp.</b>	Aus der Rangliste ausgeschieden	221,10 \$	18.08.2023 07:34	+0,07 %	+0,21 %
203	-	-	<a href="#">US01973R1014</a>	<b>Allison Transmission Holdings Inc.</b>	Aus der Rangliste ausgeschieden	57,91 \$	18.08.2023 07:32	-0,22 %	-1,04 %
212	-	-	<a href="#">US87901J1051</a>	<b>TEGNA Inc.</b>	Aus der Rangliste ausgeschieden	16,58 \$	17.08.2023 21:57	-1,17 %	-0,83 %
214	-	-	<a href="#">US00130H1059</a>	<b>The AES Corporation</b>	Aus der Rangliste ausgeschieden	18,06 \$	18.08.2023 07:42	+0,07 %	-1,96 %
222	-	-	<a href="#">US6541061031</a>	<b>Nike Inc.</b>	Aus der Rangliste ausgeschieden	105,19 \$	18.08.2023 07:40	+0,13 %	-1,39 %
251	-	-	<a href="#">US0003602069</a>	<b>AAON Inc.</b>	Aus der Rangliste ausgeschieden	60,66 \$	17.08.2023 23:20	-35,86 %	+0,07 %
279	-	-	<a href="#">US23918K1088</a>	<b>DaVita HealthCare Partners Inc.</b>	Aus der Rangliste ausgeschieden	100,70 \$	18.08.2023 07:37	+0,06 %	-3,50 %
405	-	-	<a href="#">DE000A0D6554</a>	<b>Nordex SE</b>	Aus der Rangliste ausgeschieden	10,85 €	18.08.2023 07:42	-0,57 %	-3,28 %
437	-	-	<a href="#">US8523123052</a>	<b>STAAR SURGICAL CO.</b>	Aus der Rangliste ausgeschieden	41,79 \$	18.08.2023 07:37	+0,39 %	+0,17 %
463	-	-	<a href="#">US45826J1051</a>	<b>Intellia Therapeutics Inc.</b>	Aus der Rangliste ausgeschieden	37,26 \$	18.08.2023 07:40	+0,07 %	-1,38 %
472	-	-	<a href="#">US7534221046</a>	<b>Rapid7 Inc.</b>	Aus der Rangliste ausgeschieden	45,89 \$	18.08.2023 07:37	-0,15 %	-2,40 %

\* Eine Rang-Änderung von +5 bedeutet dass sich der Rang um 5 Plätze verbessert hat, beispielsweise wenn eine Aktie vom 6. auf den 1. Platz der Rangliste kommt.

# AKTUELLE RANGLISTE

→ Die bestbewerteten Aktien

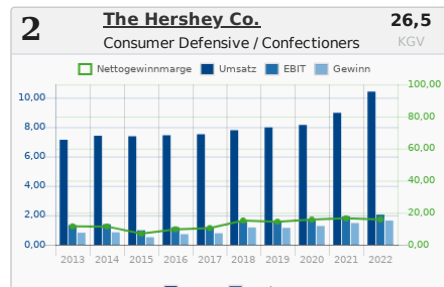
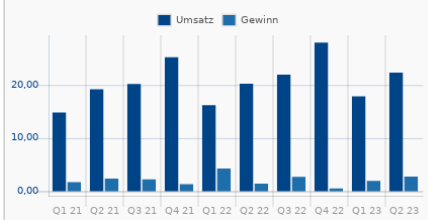
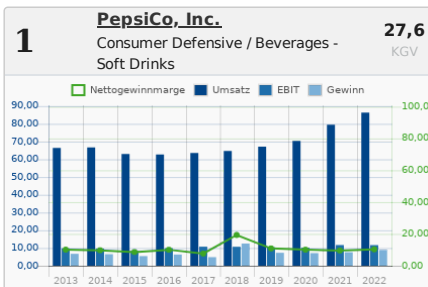
Die vollständige Rangliste können Sie auf <https://paper.traderfox.com/sichere-aktien> einsehen.

<b>1</b>	<b>PepsiCo, Inc.</b>	228,81 Mrd. €	178,362 \$	<b>-0,05 %</b>
	Ø Drawdown (Intervallgröße: 22; 100):			-5,29 %
	Ø Drawdown Score (Intervallgröße: 22; 100):			100,00 %
	Tägliche Volatilität (250):			1,01 %
	Tägliche Volatilität Score (250):			99,42 %
	Stabiles Kurswachstum (5):			95,46 %
	Stabiles Kurswachstum Score (5):			98,75 %
	Ø Jahresperformance (geometrisch) (5):			11,11 %
	Gesamtscore:			1,00

Die PepsiCo, Inc. ist ein weltweit führender Getränke- und Nahrungsmittelhersteller. Zu den bedeutendsten Marken zählen Pepsi, 7Up, Tropicana, Lay's, Doritos und Gatorade. PepsiCo verkauft die verschiedenen Getränke und Speisen über ein breites Netzwerk an Händlern und Zwischenhändlern auf der ganzen Welt. Die Produktpalette umfasst Soft- und Energiedrinks, Kaffee, Tee und Wasser, Snacks wie Chips und Tortillas mit dazugehörigen Dips sowie Zerealien, Reis- und Nudelprodukte, Sirups, Hafergrütze und Maismehl. Des Weiteren arbeitet der Konzern auch an der Herstellung kalorienarmer Speisen.

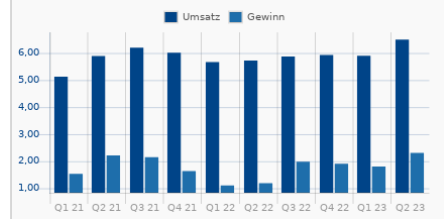
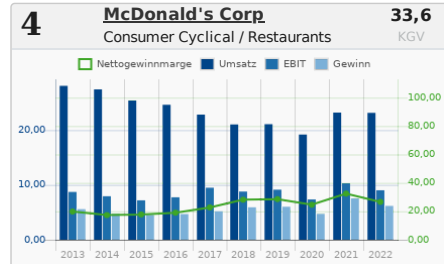
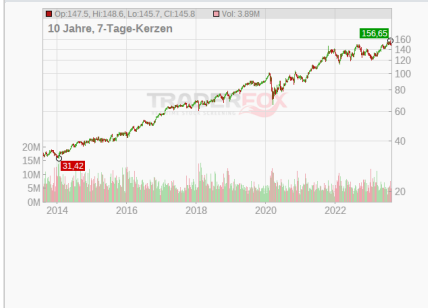
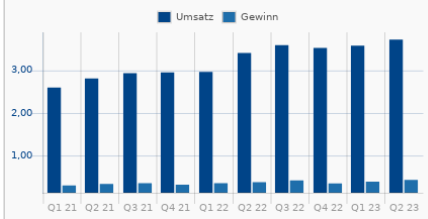
<b>2</b>	<b>The Hershey Co.</b>	41,17 Mrd. €	217,657 \$	<b>+0,06 %</b>
	Ø Drawdown (Intervallgröße: 22; 100):			-6,16 %
	Ø Drawdown Score (Intervallgröße: 22; 100):			99,00 %
	Tägliche Volatilität (250):			1,13 %
	Tägliche Volatilität Score (250):			98,67 %
	Stabiles Kurswachstum (5):			95,62 %
	Stabiles Kurswachstum Score (5):			98,83 %
	Ø Jahresperformance (geometrisch) (5):			18,28 %
	Gesamtscore:			2,00

The Hershey Company ist ein führender US-amerikanischer Süßwarenkonzern. Zu den Kernkompetenzen gehören die Herstellung, die Vermarktung und der Verkauf von Schokolade, schokoladehaltigen Lebensmitteln und anderen Süßigkeiten. Die Produkte werden unter verschiedenen Markennamen auf den Markt gebracht. Zu den bekanntesten Produktlinien gehören unter anderem Hershey's, KitKat, Reese's, Rolo, Pot of Gold, Almond Joy und Cadbury.



<b>3</b>	<b>Republic Services Inc.</b>	35,87 Mrd. €	145,896 \$	<b>+0,07 %</b>
	Ø Drawdown (Intervallgröße: 22; 100):			-5,42 %
	Ø Drawdown Score (Intervallgröße: 22; 100):			99,83 %
	Tägliche Volatilität (250):			1,18 %
	Tägliche Volatilität Score (250):			98,00 %
	Stabiles Kurswachstum (5):			94,50 %
	Stabiles Kurswachstum Score (5):			98,08 %
	Ø Jahresperformance (geometrisch) (5):			16,10 %
	Gesamtscore:			3,00

Republic Services, Inc. ist ein US-amerikanisches Entsorgungsunternehmen. Der Konzern ist spezialisiert auf Abholung, Recycling und fachgerechte Entsorgung unterschiedlicher Abfälle. Innerhalb der USA gilt das Unternehmen als zweitgrößter Anbieter bei der Beseitigung nicht-gefährlicher Abfallstoffe. Der Konzern entsorgt für kommerzielle, industrielle, kommunale und private Kunden Haushalts- und Industrieabfälle. Neben einem Müllwagen-Fuhrpark betreibt Republic Services über 200 Übergabestationen, etwa 200 Deponien für feste Abfälle und über 70 unternehmenseigene Recyclinganlagen.



<b>4</b>	<b>McDonald's Corp</b>	190,78 Mrd. €	-	<b>+0,07 %</b>
	Ø Drawdown (Intervallgröße: 22; 100):			-5,77 %
	Ø Drawdown Score (Intervallgröße: 22; 100):			99,33 %
	Tägliche Volatilität (250):			0,99 %
	Tägliche Volatilität Score (250):			99,58 %
	Stabiles Kurswachstum (5):			91,73 %
	Stabiles Kurswachstum Score (5):			94,83 %
	Ø Jahresperformance (geometrisch) (5):			11,31 %
	Gesamtscore:			4,00

Die McDonald's Corp. ist einer der weltweit größten Anbieter von Fast Food mit wechselnden Spezial-Angeboten und Menüs in gleichnamigen Restaurants. Die McDonald's Restaurants werden entweder von der Firma selbst geführt oder als Franchise-Filialen von unabhängigen Unternehmern geleitet. Insgesamt sind über 90 Prozent der Restaurants Franchise-Betriebe. Die Aufmachung der Restaurants und die Gestaltung der Produktpalette sind jedoch einheitlich. Zu den bekanntesten Produkten gehören Hamburger, Cheeseburger, Big Mac oder McFlurry-Eiscreme.

**5 Waste Management Inc.** 59,45 Mrd. € 158,592 \$ **+0,06 %**

Ø Drawdown [Intervallgröße: 22; 100]:	-5,61 %
Ø Drawdown Score [Intervallgröße: 22; 100]:	99,42 %
Tägliche Volatilität [250]:	1,13 %
Tägliche Volatilität Score [250]:	98,58 %
Stabiles Kurswachstum [5]:	91,91 %
Stabiles Kurswachstum Score [5]:	95,00 %
Ø Jahresperformance (geometrisch) [5]:	13,92 %
Gesamtscore:	5,00

Waste Management Inc. ist ein führendes Unternehmen der Abfallwirtschaft im nordamerikanischen Raum. Es bietet Müllabfuhr-Dienste, Mülltransport und -entsorgung, Recycling oder Umwandlung von Abfall in Energie an. Die Kunden sind private Haushalte, Firmen, staatliche Einrichtungen, andere Müllabfuhr-Unternehmen und Stromversorger. Das Unternehmen unterhält eigene Mülldeponien, Zwischenlager und Recyclinganlagen und ist zusätzlich über eigene Anlagen in der Energiegewinnung durch Abfälle tätig.

**6 Marsh & McLennan Cos. Inc.** 81,09 Mrd. € 188,869 \$ **+0,07 %**

Ø Drawdown [Intervallgröße: 22; 100]:	-5,88 %
Ø Drawdown Score [Intervallgröße: 22; 100]:	99,25 %
Tägliche Volatilität [250]:	1,30 %
Tägliche Volatilität Score [250]:	95,58 %
Stabiles Kurswachstum [5]:	95,75 %
Stabiles Kurswachstum Score [5]:	99,00 %
Ø Jahresperformance (geometrisch) [5]:	18,07 %
Gesamtscore:	6,00

Marsh & McLennan Companies Inc. (MMC) ist die Muttergesellschaft von Marsh Inc., der weltweit führenden Beratungsgesellschaft im Risiko- und Versicherungsmanagement, Putnam Investments, einer der größten Vermögensverwaltungsgesellschaften in den USA und Mercer, einem globalen Anbieter von Beratungsleistungen sowie von deren Tochter- und Beteiligungsunternehmen.

**7 Arthur J. Gallagher & Co.** 28,25 Mrd. € - **-0,06 %**

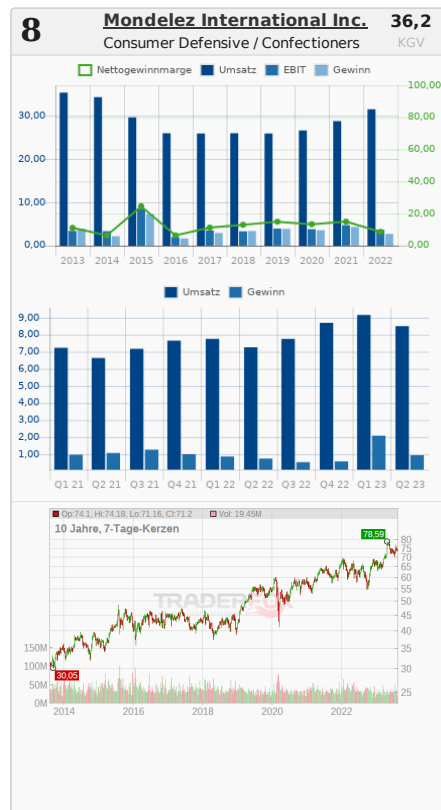
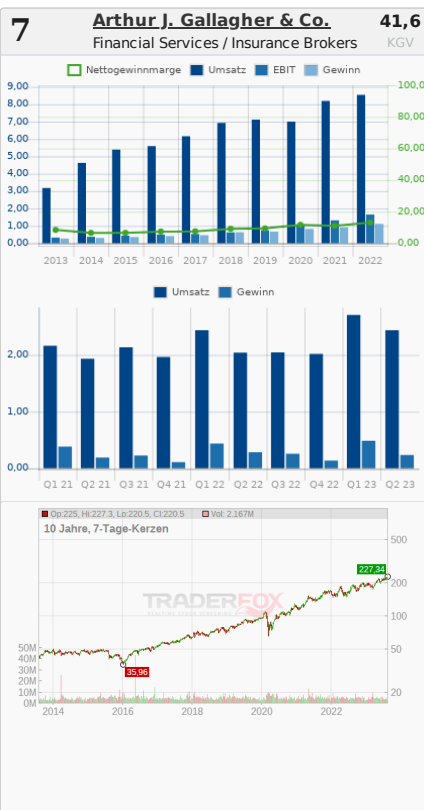
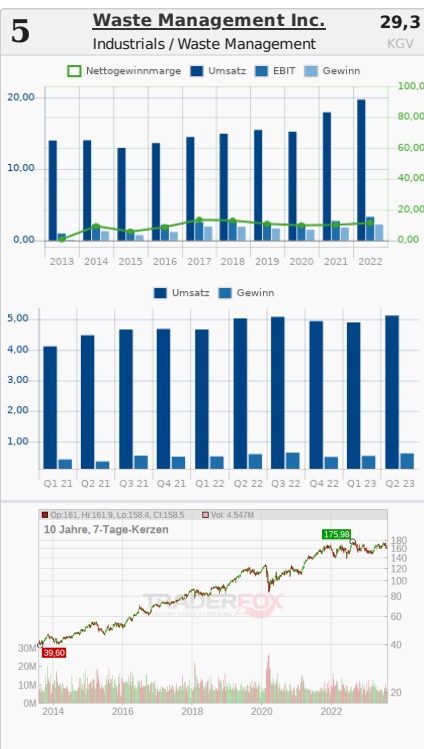
Ø Drawdown [Intervallgröße: 22; 100]:	-5,94 %
Ø Drawdown Score [Intervallgröße: 22; 100]:	99,08 %
Tägliche Volatilität [250]:	1,34 %
Tägliche Volatilität Score [250]:	94,67 %
Stabiles Kurswachstum [5]:	97,98 %
Stabiles Kurswachstum Score [5]:	100,00 %
Ø Jahresperformance (geometrisch) [5]:	27,19 %
Gesamtscore:	7,00

Arthur J. Gallagher & Co provides insurance brokerage and consulting services to middle-market entities around the world. The majority of the company's revenue comes from its brokerage segment, where it negotiates and places its customers with insurance companies that provide, among other types, property/casualty and health insurance. The company's primary source of revenue in the brokerage segment is commissioning from the insurance companies. The company also generates significant revenue in its corporate segment, which includes clean energy investment and other investment income.

**8 Mondelez International Inc.** 89,80 Mrd. € 71,248 \$ **+0,07 %**

Ø Drawdown [Intervallgröße: 22; 100]:	-6,44 %
Ø Drawdown Score [Intervallgröße: 22; 100]:	98,58 %
Tägliche Volatilität [250]:	1,15 %
Tägliche Volatilität Score [250]:	98,33 %
Stabiles Kurswachstum [5]:	90,37 %
Stabiles Kurswachstum Score [5]:	93,00 %
Ø Jahresperformance (geometrisch) [5]:	12,12 %
Gesamtscore:	8,00

Mondelez International ist einer der weltweit größten Lebensmittelhersteller. Mondelez vertreibt Schokolade, Kaffee, Nüsse, Kaugummi sowie Kekse und andere Süßwaren. Das Markenspektrum der Gesellschaft ist groß und in über 150 Ländern auf dem Globus etabliert. Die bekanntesten Brands sind Philadelphia, Belvita, Milka, Oreo oder Trident. Der Konzern vermarktet seine Produkte über ein eigenes Vertriebsnetz auf der ganzen Welt und beliefert neben großen Zwischenhändlern auch Supermarktketten.



**9 The Procter & Gamble Co.** 331,28 Mrd. € 152,216 \$ **+0,07 %**

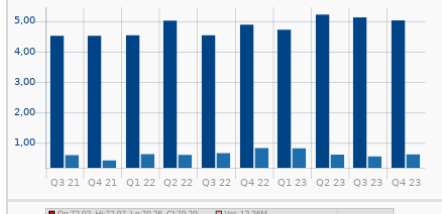
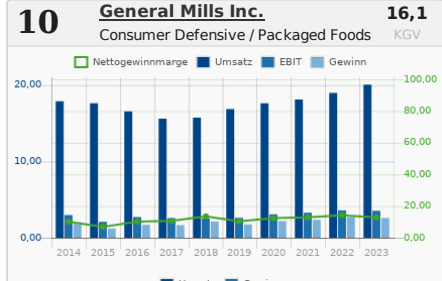
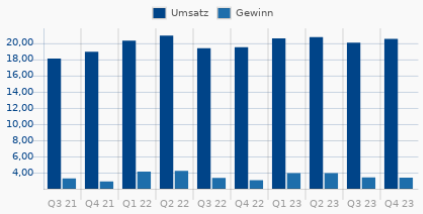
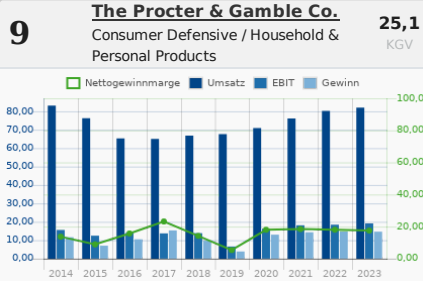
- Ø Drawdown [Intervallgröße: 22; 100]: -5,41 %
- Ø Drawdown Score [Intervallgröße: 22; 100]: 99,92 %
- Tägliche Volatilität [250]: 1,04 %
- Tägliche Volatilität Score [250]: 99,33 %
- Stabiles Kurswachstum [5]: 85,91 %
- Stabiles Kurswachstum Score [5]: 85,92 %
- Ø Jahresperformance (geometrisch) [5]: 14,93 %
- Gesamtscore: 9,00

Procter & Gamble, ist ein US-amerikanischer Hersteller von Konsumgütern. Im Vordergrund der Unternehmensaktivitäten steht die Entwicklung und Produktion von Markenartikeln für die Bereiche Beauty, Textil- und Haushaltspflege, Hygiene, Gesundheits- und Babypflege, Nahrungsmittel und Getränke. Das diversifizierte Sortiment wird in erster Linie über Großabnehmer, Lebensmittelhändler und Drogerien sowie kleinere Einzelhandelsfilialen vertrieben. Das Unternehmen baut außerdem seine Präsenz in Kaufhäusern, Parfümerien, Apotheken, Friseursalons sowie im Internet aus.

**10 General Mills Inc.** 38,03 Mrd. € - **+0,03 %**

- Ø Drawdown [Intervallgröße: 22; 100]: -6,79 %
- Ø Drawdown Score [Intervallgröße: 22; 100]: 96,67 %
- Tägliche Volatilität [250]: 1,27 %
- Tägliche Volatilität Score [250]: 96,17 %
- Stabiles Kurswachstum [5]: 93,74 %
- Stabiles Kurswachstum Score [5]: 97,50 %
- Ø Jahresperformance (geometrisch) [5]: 9,46 %
- Gesamtscore: 10,00

General Mills Inc. zählt zu den weltweit führenden Nahrungsmittelkonzernen. Das Unternehmen produziert und vertreibt essfertige Zerealien, Backwaren, Fertiggerichte, Snacks und Milchprodukte. Zu den bekanntesten Marken gehören Cheerios, Häagen Dazs, Pillsbury, Anniess, Old El Paso oder Betty Crocker. Des Weiteren produziert das Unternehmen über Joint Ventures mit Nestlé Produkte wie Cini Minis, Chocapic oder Fitness Cornflakes.



**11 Berkshire Hathaway Inc.** 603,02 Mrd. € - **+0,02 %**

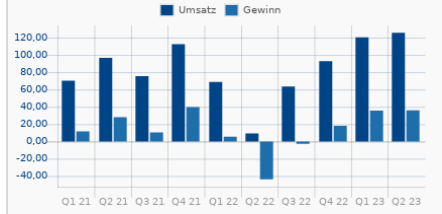
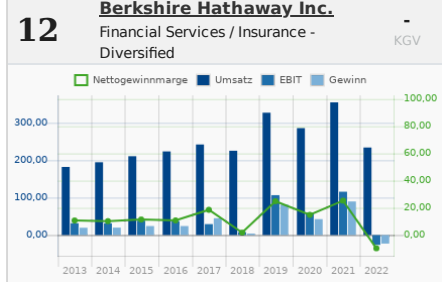
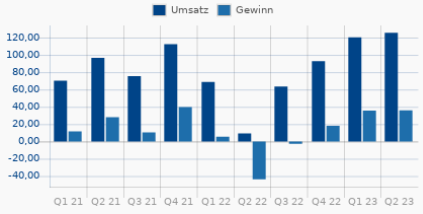
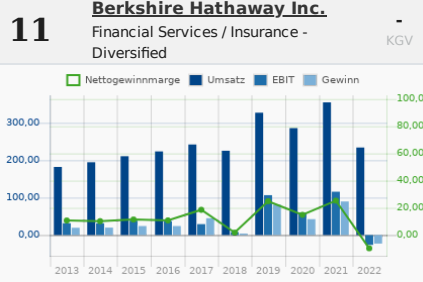
- Ø Drawdown [Intervallgröße: 22; 100]: -5,50 %
- Ø Drawdown Score [Intervallgröße: 22; 100]: 99,75 %
- Tägliche Volatilität [250]: 1,22 %
- Tägliche Volatilität Score [250]: 97,08 %
- Stabiles Kurswachstum [5]: 87,93 %
- Stabiles Kurswachstum Score [5]: 89,33 %
- Ø Jahresperformance (geometrisch) [5]: 13,33 %
- Gesamtscore: 11,00

Das US-Unternehmen Berkshire Hathaway ist eine Beteiligungsgesellschaft mit über 50 Tochtergesellschaften, die in einer Vielzahl unterschiedlicher Bereiche tätig sind. Das Kerngeschäft besteht aus Versicherungsdienstleistungen. Das Unternehmen handelt mit Fahrzeugversicherungen, Schadens- und Unfallversicherungen sowie private Lebens- und Krankenversicherungen.

**12 Berkshire Hathaway Inc.** 708,52 Mrd. € 352,904 \$ **-0,08 %**

- Ø Drawdown [Intervallgröße: 22; 100]: -5,58 %
- Ø Drawdown Score [Intervallgröße: 22; 100]: 99,50 %
- Tägliche Volatilität [250]: 1,21 %
- Tägliche Volatilität Score [250]: 97,42 %
- Stabiles Kurswachstum [5]: 87,56 %
- Stabiles Kurswachstum Score [5]: 88,75 %
- Ø Jahresperformance (geometrisch) [5]: 13,00 %
- Gesamtscore: 12,00

Das US-Unternehmen Berkshire Hathaway ist eine Beteiligungsgesellschaft mit über 50 Tochtergesellschaften, die in einer Vielzahl unterschiedlicher Bereiche tätig sind. Das Kerngeschäft besteht aus Versicherungsdienstleistungen. Das Unternehmen handelt mit Fahrzeugversicherungen, Schadens- und Unfallversicherungen sowie private Lebens- und Krankenversicherungen.



**13 Walmart Inc.** 393,38 Mrd. € 155,406 \$ **-0,18 %**

Ø Drawdown [Intervallgröße: 22; 100]:	-6,37 %
Ø Drawdown Score [Intervallgröße: 22; 100]:	98,83 %
Tägliche Volatilität [250]:	1,09 %
Tägliche Volatilität Score [250]:	98,75 %
Stabiles Kurswachstum [5]:	84,77 %
Stabiles Kurswachstum Score [5]:	83,75 %
Ø Jahresperformance (geometrisch) [5]:	13,24 %
Gesamtscore:	13,00

Walmart Inc. ist ein weltweit agierender Einzelhandelskonzern, der eine vielfältige Produktpalette anbietet. Der Konzern vertreibt über ein weltweites Netz eigener Supermärkte und Kaufhäuser Produkte wie Lebensmittel, Kleidung, Haushaltswaren, Bücher, elektronische Geräte, Autozubehör, Möbel, Tierfutter, Accessoires, Spielzeug, Kosmetik und Schmuck. Das Unternehmen ist international mit Filialen in Argentinien, Brasilien, Kanada, China, Deutschland, Korea, Mexico, Puerto Rico und Großbritannien vertreten. Das Kerngeschäft liegt allerdings im nordamerikanischen Raum.

**14 Johnson & Johnson** 410,97 Mrd. € 174,608 \$ **+0,34 %**

Ø Drawdown [Intervallgröße: 22; 100]:	-5,57 %
Ø Drawdown Score [Intervallgröße: 22; 100]:	99,58 %
Tägliche Volatilität [250]:	1,07 %
Tägliche Volatilität Score [250]:	99,08 %
Stabiles Kurswachstum [5]:	82,27 %
Stabiles Kurswachstum Score [5]:	80,50 %
Ø Jahresperformance (geometrisch) [5]:	7,24 %
Gesamtscore:	14,00

Johnson & Johnson ist ein international tätiger Hersteller und Anbieter von Health-Care-Produkten. Zum Portfolio gehören sowohl verschreibungspflichtige wie auch frei erhältliche Präparate, darunter Wirkstoffe gegen Pilzinfektionen, Wundsalben, Kosmetika, Augentropfen, Schmerzmittel und Kontaktlinsen. Über Akquisitionen ist das Unternehmen auch verstärkt in den Bereichen Orthopädie, Diabetesforschung oder Kardiologie tätig und vertreibt außerdem Wirkstoffe gegen Krankheiten wie Schuppenflechte oder Rheuma.

**15 Cintas Corp.** 41,53 Mrd. € 484,256 \$ **+0,07 %**

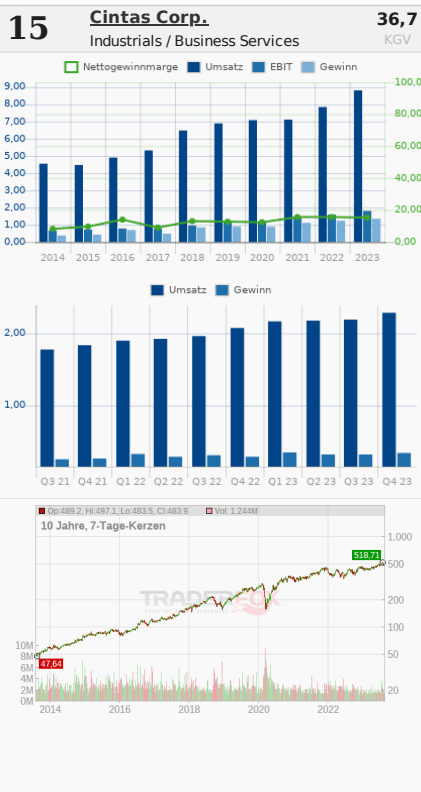
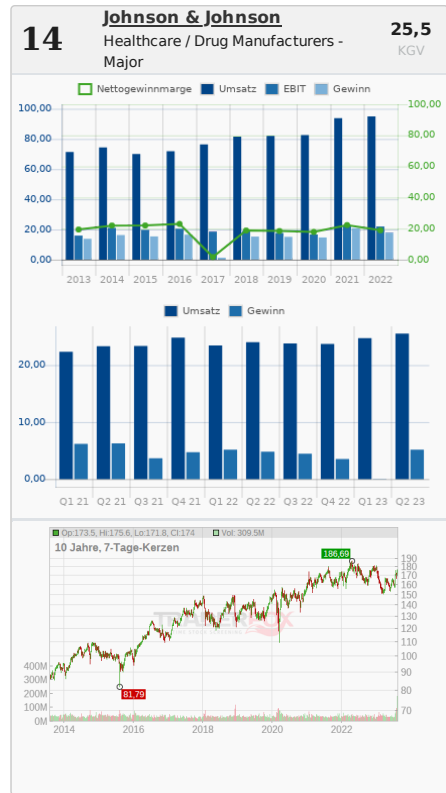
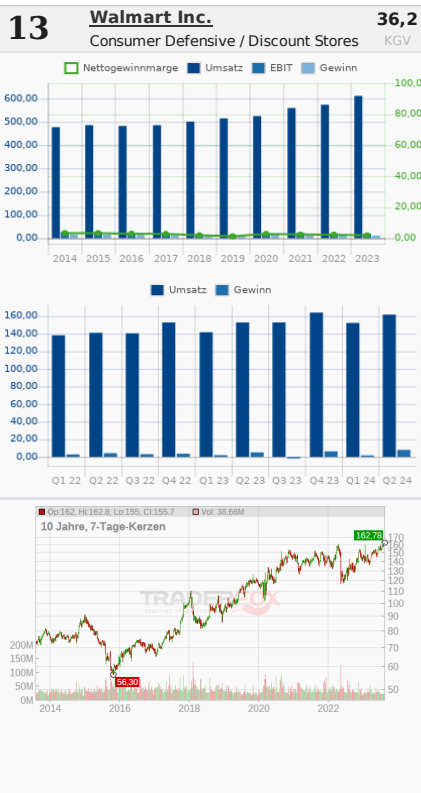
Ø Drawdown [Intervallgröße: 22; 100]:	-6,94 %
Ø Drawdown Score [Intervallgröße: 22; 100]:	95,33 %
Tägliche Volatilität [250]:	1,40 %
Tägliche Volatilität Score [250]:	92,17 %
Stabiles Kurswachstum [5]:	93,41 %
Stabiles Kurswachstum Score [5]:	96,58 %
Ø Jahresperformance (geometrisch) [5]:	20,49 %
Gesamtscore:	15,00

Die Cintas Corporation ist ein US-amerikanisches Textilunternehmen, das sich auf die Herstellung von Berufskleidung spezialisiert hat. Der Konzern entwirft und produziert Uniformen und andere Berufsbekleidung, die Bestandteil von Corporate-Identity-Programmen sind, und vermietet bzw. verkauft diese an Unternehmen unterschiedlichster Größe und in unterschiedlichen Branchen. Die Produkte des Unternehmens werden in Nordamerika und Lateinamerika sowie in Asien und Europa vertrieben.

**16 Costco Wholesale Corp.** 227,24 Mrd. € 547,495 \$ **+0,07 %**

Ø Drawdown [Intervallgröße: 22; 100]:	-6,53 %
Ø Drawdown Score [Intervallgröße: 22; 100]:	98,00 %
Tägliche Volatilität [250]:	1,47 %
Tägliche Volatilität Score [250]:	88,17 %
Stabiles Kurswachstum [5]:	95,03 %
Stabiles Kurswachstum Score [5]:	98,58 %
Ø Jahresperformance (geometrisch) [5]:	21,39 %
Gesamtscore:	16,00

Costco Wholesale Corporation (Costco) beliefert kleine Geschäfte oder Unternehmen mit Sonderangeboten von limitierten und ausgewählten Markenprodukten, wobei das Unternehmen sichergehen möchte, dass die Kunden Qualitätsprodukte zu niedrigen Preisen erhalten. Das Konzept ist darum bemüht, hohe Verkaufserlöse durch hohe Verkaufsvolumina und schnelle Lagerumschläge zu erreichen. Dieser schnelle Lagerumschlag wird kombiniert mit einer wirtschaftlichen Arbeitsweise wie Großeinkauf, effizienter Distribution und geringeren Lohnkosten durch Selbstbedienungskaufhäuser.

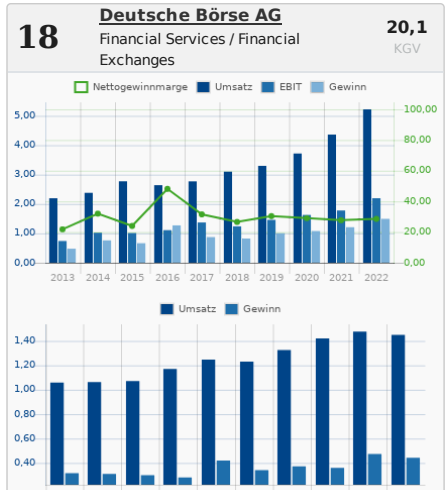
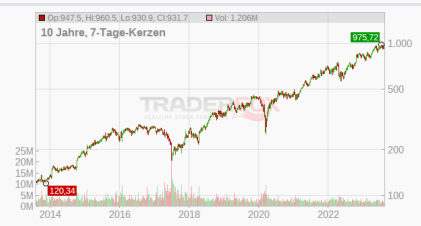
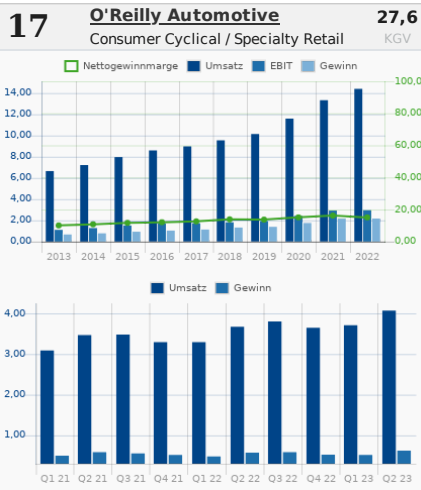


<b>17</b>	<b>O'Reilly Automotive</b>	37,87 Mrd. €	930,381 \$	<b>-0,14 %</b>
Ø Drawdown [Intervallgröße: 22; 100]: -7,49 % Ø Drawdown Score [Intervallgröße: 22; 100]: 89,92 % Tägliche Volatilität [250]: 1,31 % Tägliche Volatilität Score [250]: 95,25 % Stabiles Kurswachstum [5]: 96,41 % Stabiles Kurswachstum Score [5]: 99,75 % Ø Jahresperformance (geometrisch) [5]: 26,74 % Gesamtscore: 17,00				

O'Reilly Automotive Inc. ist ein US-amerikanisches Unternehmen, das sich auf den Vertrieb von Autoteilen spezialisiert hat. Der Konzern unterhält landesweit zahlreiche Shops und gehört damit zu einem der größten Automobilzulieferer der USA. Die Unternehmensarbeit konzentriert sich dabei zunächst auf den sogenannten „Do-it-yourself-Markt. Hierbei steht die Belieferung der Kunden mit Einzel- und Ersatzteilen im Vordergrund der Aktivitäten. Zudem bietet O'Reilly Serviceleistungen, die neben der Beschaffung spezieller Teile auch deren Montage beinhalten.

<b>18</b>	<b>Deutsche Börse AG</b>	30,76 Mrd. €	163,525 €	<b>-2,31 %</b>
Ø Drawdown [Intervallgröße: 22; 100]: -6,86 % Ø Drawdown Score [Intervallgröße: 22; 100]: 96,17 % Tägliche Volatilität [250]: 1,27 % Tägliche Volatilität Score [250]: 96,00 % Stabiles Kurswachstum [5]: 85,72 % Stabiles Kurswachstum Score [5]: 85,50 % Ø Jahresperformance (geometrisch) [5]: 7,09 % Gesamtscore: 18,00				

Die Deutsche Börse AG ist eine der führenden europäischen Börsenorganisationen. Das Produkt- und Dienstleistungsportfolio der Gesellschaft umfasst die gesamte Prozesskette vom Aktien- und Terminhandel über Clearing, Settlement und Custody bis zur Bereitstellung von Marktdaten sowie der Entwicklung und dem Betrieb der elektronischen Handelssysteme. Des Weiteren ist die Deutsche Börse AG Trägerin der Frankfurter Wertpapierbörse. Mit der vollelektronischen Handelsplattform Xetra und der Börse Frankfurt bietet die Gesellschaft einen der umsatzstärksten Kassamärkte weltweit.

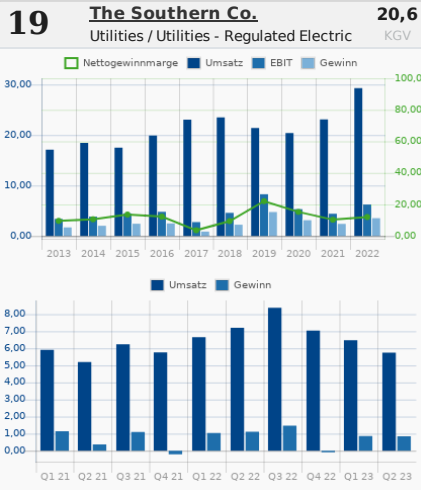


<b>19</b>	<b>The Southern Co.</b>	80,46 Mrd. €	67,508 \$	<b>-1,09 %</b>
Ø Drawdown [Intervallgröße: 22; 100]: -6,38 % Ø Drawdown Score [Intervallgröße: 22; 100]: 98,75 % Tägliche Volatilität [250]: 1,35 % Tägliche Volatilität Score [250]: 93,92 % Stabiles Kurswachstum [5]: 83,99 % Stabiles Kurswachstum Score [5]: 82,42 % Ø Jahresperformance (geometrisch) [5]: 8,66 % Gesamtscore: 19,00				

The Southern Company zählt zu den führenden Stromerzeugern in den USA. Die Gesellschaft konzentriert sich dabei auf den Südosten des Landes. Das Unternehmen vereint fünf operative Tochtergesellschaften und ist im Wiederverkauf von Strom aktiv. Alabama Power, Georgia Power, Gulf Power, Mississippi Power und Southern Power sind für die Versorgung von mehr als vier Millionen Kunden verantwortlich. Southern Nuclear betreibt zusätzlich drei Kernkraftwerke. Jährlich produziert die Unternehmensgruppe über 46.000 Megawatt Strom.

<b>20</b>	<b>AMETEK, Inc.</b>	28,60 Mrd. €	-	<b>-0,11 %</b>
Ø Drawdown [Intervallgröße: 22; 100]: -7,12 % Ø Drawdown Score [Intervallgröße: 22; 100]: 93,42 % Tägliche Volatilität [250]: 1,38 % Tägliche Volatilität Score [250]: 93,08 % Stabiles Kurswachstum [5]: 89,92 % Stabiles Kurswachstum Score [5]: 92,25 % Ø Jahresperformance (geometrisch) [5]: 15,89 % Gesamtscore: 20,00				

Ametek is a diversified industrial conglomerate with over \$6 billion in sales. The firm operates through an electronic instruments group and an electromechanical group. EIG designs and manufactures differentiated and advanced instruments for the process, aerospace, power, and industrial end markets. EMG is a focused, niche supplier of highly engineered automation solutions, thermal management systems, specialty metals, and electrical interconnects, among other products. About half of the firm's sales are made in the United States.



<b>21</b>	<b>Church &amp; Dwight Co. Inc.</b>	18,57 Mrd. €	92,236 \$	<b>+0,07 %</b>
	σ Drawdown [Intervallgröße: 22; 100]:			-6,52 %
	σ Drawdown Score [Intervallgröße: 22; 100]:			98,08 %
	Tägliche Volatilität [250]:			1,26 %
	Tägliche Volatilität Score [250]:			96,50 %
	Stabiles Kurswachstum [5]:			73,88 %
	Stabiles Kurswachstum Score [5]:			70,42 %
	σ Jahresperformance (geometrisch) [5]:			12,90 %
	Gesamtscore:			21,00

Church & Dwight is the leading global producer of baking soda. Beyond baking soda, the products in its portfolio have vast category reach, including laundry products, cat litter, oral care, deodorant, and nasal care, all sold under the Arm & Hammer brand. Its mix also includes Xtra, Trojan, OxiClean, First Response, Nair, L'il Critters/Vitafusion, Orajel, and WaterPik, which together with Arm & Hammer constitute more than 80% of its annual sales and profits. In early 2019, the firm announced the addition of Flawless, which manufactures electric shaving products for women.

<b>22</b>	<b>Lockheed Martin Corp.</b>	90,49 Mrd. €	446,971 \$	<b>+0,07 %</b>
	σ Drawdown [Intervallgröße: 22; 100]:			-6,72 %
	σ Drawdown Score [Intervallgröße: 22; 100]:			97,17 %
	Tägliche Volatilität [250]:			1,31 %
	Tägliche Volatilität Score [250]:			95,33 %
	Stabiles Kurswachstum [5]:			77,25 %
	Stabiles Kurswachstum Score [5]:			73,67 %
	σ Jahresperformance (geometrisch) [5]:			7,61 %
	Gesamtscore:			22,00

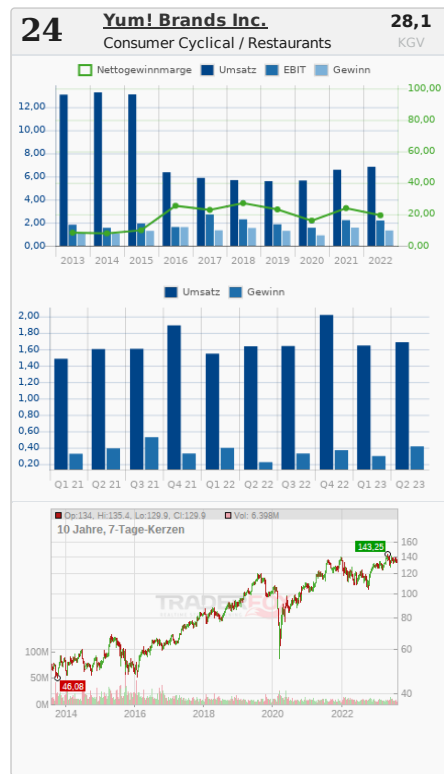
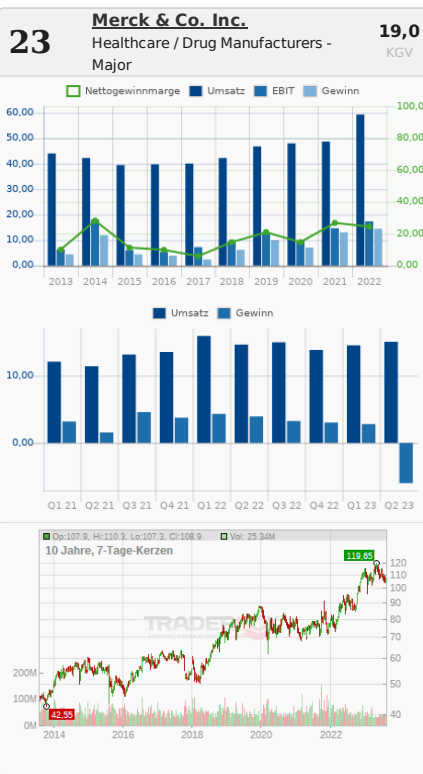
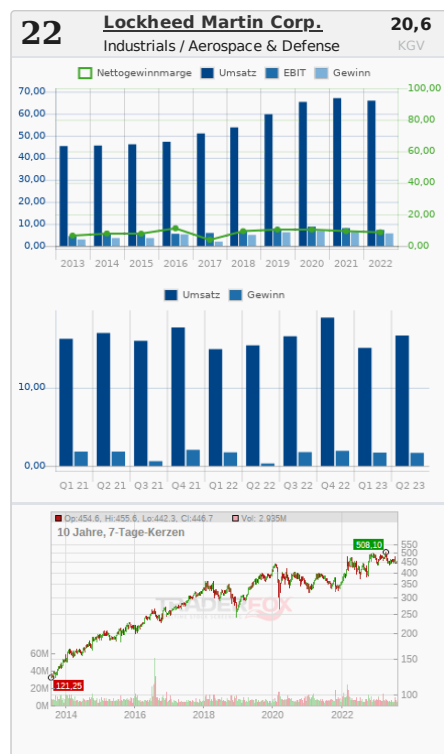
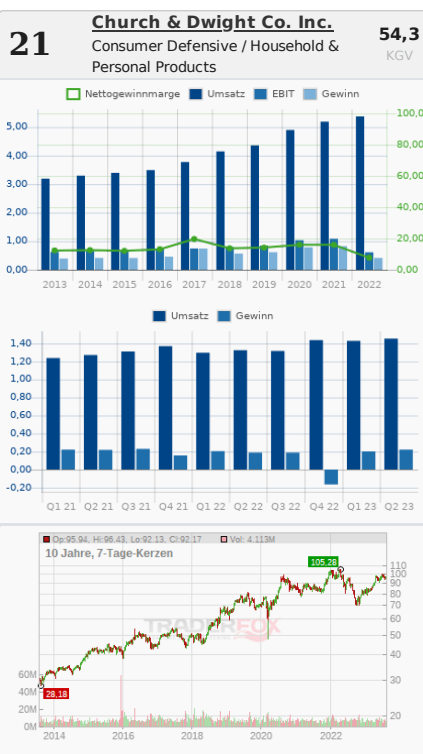
Lockheed Martin Corp. ist ein US-amerikanischer Rüstungskonzern. Das Unternehmen erforscht, entwickelt, gestaltet, produziert, integriert und betreibt Technologie-Systeme, Produkte und Services. Lockheed Martin betreut Kunden, die sowohl aus dem nationalen wie auch internationalen Verteidigungsbereich kommen. Hauptkunde ist die US-Regierung.

<b>23</b>	<b>Merck &amp; Co. Inc.</b>	253,08 Mrd. €	108,991 \$	<b>+0,07 %</b>
	σ Drawdown [Intervallgröße: 22; 100]:			-6,92 %
	σ Drawdown Score [Intervallgröße: 22; 100]:			95,58 %
	Tägliche Volatilität [250]:			1,25 %
	Tägliche Volatilität Score [250]:			96,58 %
	Stabiles Kurswachstum [5]:			76,65 %
	Stabiles Kurswachstum Score [5]:			73,08 %
	σ Jahresperformance (geometrisch) [5]:			13,01 %
	Gesamtscore:			23,00

Merck & Co. Inc. ist ein forschungsorientiertes, globales Pharmaunternehmen, das ein breites Sortiment an neuartigen Medikamenten, Impfstoffen und biologischen Therapeutika erforscht, entwickelt, produziert und vermarktet. Das Angebot richtet sich vorwiegend an Krankenhäuser, Apotheken, Einzelhändler, Versicherungen, Regierungsverwaltungen oder institutionelle Einrichtungen aus dem Gesundheitswesen. Des Weiteren bietet Merck & Co. nicht-verschreibungspflichtige Medikamente, Produkte für die Fußpflege und Sonnenschutzmittel sowie Gesundheitsprodukte für Tiere an.

<b>24</b>	<b>Yum! Brands Inc.</b>	33,81 Mrd. €	130,007 \$	<b>+0,07 %</b>
	σ Drawdown [Intervallgröße: 22; 100]:			-6,99 %
	σ Drawdown Score [Intervallgröße: 22; 100]:			94,83 %
	Tägliche Volatilität [250]:			1,19 %
	Tägliche Volatilität Score [250]:			97,75 %
	Stabiles Kurswachstum [5]:			75,30 %
	Stabiles Kurswachstum Score [5]:			71,50 %
	σ Jahresperformance (geometrisch) [5]:			9,43 %
	Gesamtscore:			24,00

YUM! Brands Inc. ist die größte Systemgastronomie-Restaurantkette der Welt. Durch die drei Restaurantketten Kentucky Fried Chicken (KFC), Pizza Hut und Taco Bell entwickelt, lizenziert und franchised die Unternehmensgruppe ein weltweites Netzwerk von Restaurants, welche preisgünstige Menüs anbieten. Dabei spezialisieren sich die einzelnen Restaurantketten auf unterschiedliche Kundengruppen und Menüangebote.





<b>25</b>	<b>Visa Inc.</b>	456,50 Mrd. €	237,454 \$	<b>+0,04 %</b>
ø Drawdown [Intervallgröße: 22; 100]: -7,09 % ø Drawdown Score [Intervallgröße: 22; 100]: 93,67 % Tägliche Volatilität [250]: 1,32 % Tägliche Volatilität Score [250]: 95,08 % Stabiles Kurswachstum [5]: 81,08 % Stabiles Kurswachstum Score [5]: 78,83 % ø Jahresperformance (geometrisch) [5]: 11,93 % Gesamtscore: 25,00				

Visa Inc. ist eine international tätige Kreditkartenorganisation, die Kunden eine digitale Bezahlung an Stelle von Bargeld oder Schecks ermöglicht. Der Konzern hat eines der weltweit fortschrittlichsten Telekommunikations- und Computernetzwerke aufgebaut, das in der Lage ist, über 65.000 Transaktionen pro Sekunde ablaufen zu lassen und das sich durch Sicherheit, Verbraucherfreundlichkeit und Zuverlässigkeit auszeichnet. Zudem verbindet es alle Visa-Mitglieder, alle Akzeptanzstellen sowie zahlreiche Geldautomaten global miteinander.

<b>26</b>	<b>Motorola Solutions Inc.</b>	41,39 Mrd. €	277,020 \$	<b>-0,16 %</b>
ø Drawdown [Intervallgröße: 22; 100]: -7,31 % ø Drawdown Score [Intervallgröße: 22; 100]: 91,42 % Tägliche Volatilität [250]: 1,46 % Tägliche Volatilität Score [250]: 88,92 % Stabiles Kurswachstum [5]: 92,28 % Stabiles Kurswachstum Score [5]: 95,50 % ø Jahresperformance (geometrisch) [5]: 19,09 % Gesamtscore: 26,00				

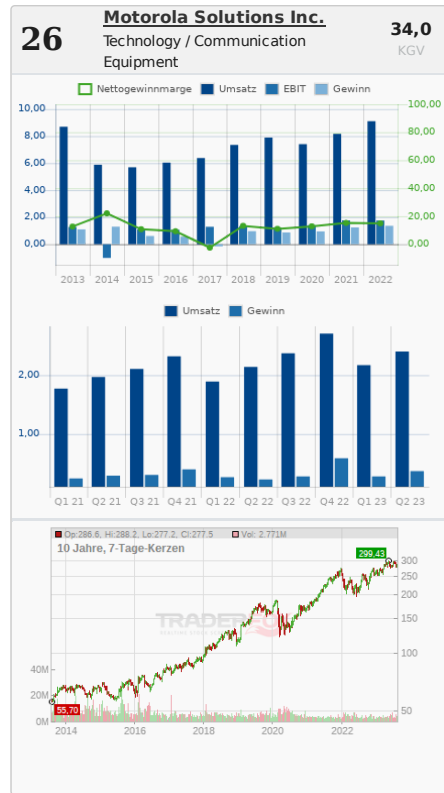
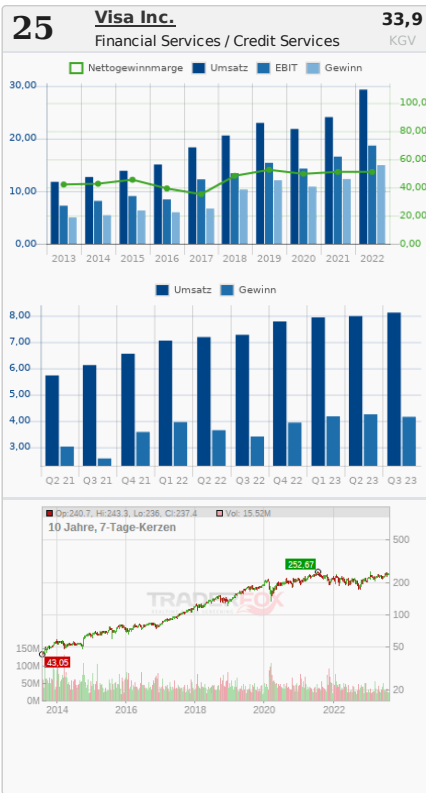
Motorola Solutions, Inc. bietet Unternehmen und Behörden sichere und zuverlässige Kommunikationslösungen, moderne Technologien und Dienstleistungen. Dabei konzentriert sich Motorola auf Kunden aus den Bereichen öffentliche Sicherheit, Wirtschaft und Regierungseinrichtungen. Das Produktangebot umfasst Funkgeräte und Zubehör, mobile Computer, Infrastruktur für drahtlose Netzwerke, digitale Funksysteme, Barcodescanner und RFID.

<b>27</b>	<b>Automatic Data Processing Inc.</b>	94,82 Mrd. €	250,075 \$	<b>-0,08 %</b>
ø Drawdown [Intervallgröße: 22; 100]: -7,00 % ø Drawdown Score [Intervallgröße: 22; 100]: 94,75 % Tägliche Volatilität [250]: 1,44 % Tägliche Volatilität Score [250]: 89,58 % Stabiles Kurswachstum [5]: 86,12 % Stabiles Kurswachstum Score [5]: 86,25 % ø Jahresperformance (geometrisch) [5]: 12,55 % Gesamtscore: 27,00				

Automatic Data Processing Inc. (ADP) ist ein Anbieter von Dienstleistungen für das Personalmanagement. Zum Portfolio des Unternehmens gehören Software und Dienstleistungen rund um die Personalwirtschaft. Dies beinhaltet Gehaltsabrechnung, Personal- und Talentmanagement oder die Verwaltung von Vergünstigungen und Prämien. Daneben verfügt ADP auch über Lösungen speziell für die Kfz-Industrie. Diese ermöglichen Händlern, Autowerkstätten und Automobilherstellern die einfache Verwaltung der Bereiche Kunden, Fahrzeug, Teile, Rechnungswesen, Vertrieb oder Leasing.

<b>28</b>	<b>UnitedHealth Group Inc.</b>	427,86 Mrd. €	494,478 \$	<b>+0,10 %</b>
ø Drawdown [Intervallgröße: 22; 100]: -7,51 % ø Drawdown Score [Intervallgröße: 22; 100]: 89,42 % Tägliche Volatilität [250]: 1,46 % Tägliche Volatilität Score [250]: 89,00 % Stabiles Kurswachstum [5]: 93,97 % Stabiles Kurswachstum Score [5]: 97,83 % ø Jahresperformance (geometrisch) [5]: 14,14 % Gesamtscore: 28,00				

UnitedHealth Group ist ein führendes Dienstleistungsunternehmen der Gesundheitsvorsorge. Das Kerngeschäft setzt sich aus Versicherungen und Gesundheitsfürsorge zusammen, die jeweils über die beiden Bereiche UnitedHealthcare und Optum erbracht werden. UnitedHealthcare bietet Vorsorgepläne für ein breites Spektrum von Kunden wie Unternehmen aller Größenordnungen und Privatkunden sowie für staatlich Versicherte und Rentner.



**29 W.R. Berkley Corporation** - 61,884 \$ **+0,07 %**

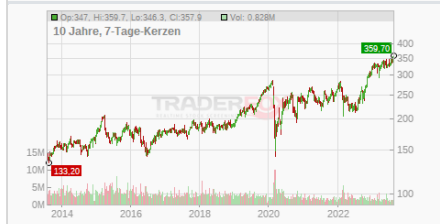
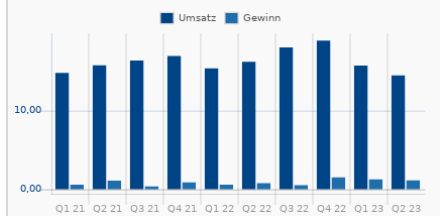
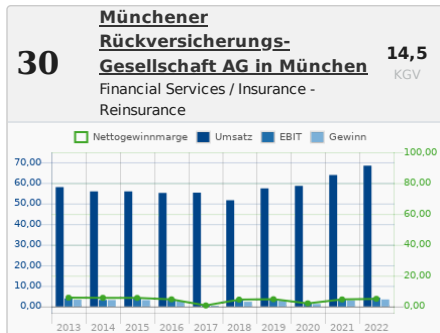
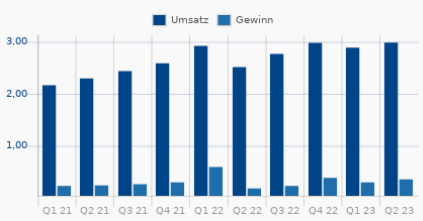
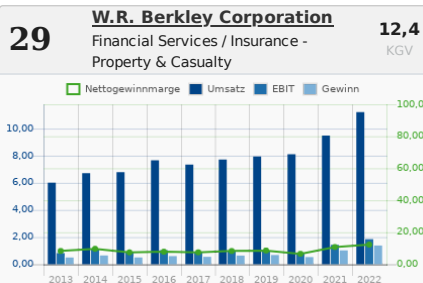
- Ø Drawdown [Intervallgröße: 22; 100]: -6,76 %
- Ø Drawdown Score [Intervallgröße: 22; 100]: 96,83 %
- Tägliche Volatilität [250]: 1,52 %
- Tägliche Volatilität Score [250]: 85,83 %
- Stabiles Kurswachstum [5]: 87,63 %
- Stabiles Kurswachstum Score [5]: 89,00 %
- Ø Jahresperformance (geometrisch) [5]: 13,38 %
- Gesamtscore: 29,00

W.R. Berkley is an insurance holding company with a host of subsidiaries that primarily underwrite commercial casualty insurance. The firm specializes in niche products that include various excess and surplus lines, workers' compensation insurance, self-insurance consulting, reinsurance, and regional commercial lines for small and midsize businesses.

**30 Münchener Rückversicherungs-Gesellschaft AG in München** 48,11 Mrd. € **+0,92 %**

- Ø Drawdown [Intervallgröße: 22; 100]: -6,95 %
- Ø Drawdown Score [Intervallgröße: 22; 100]: 95,25 %
- Tägliche Volatilität [250]: 1,28 %
- Tägliche Volatilität Score [250]: 95,92 %
- Stabiles Kurswachstum [5]: 75,61 %
- Stabiles Kurswachstum Score [5]: 71,83 %
- Ø Jahresperformance (geometrisch) [5]: 14,26 %
- Gesamtscore: 30,00

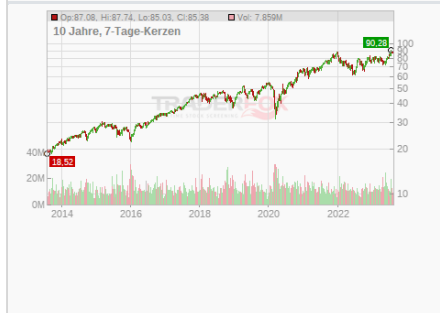
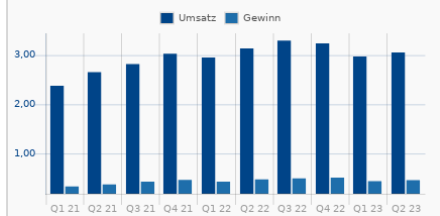
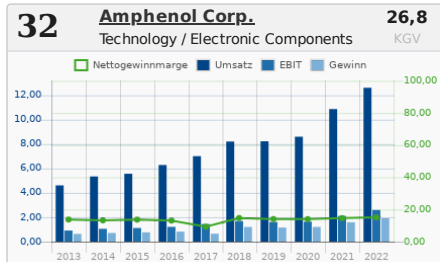
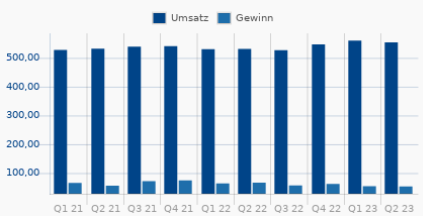
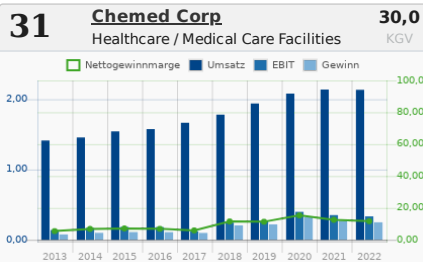
Die Münchener Rück ist eine der größten Rückversicherungs-Gesellschaften weltweit. Neben dem Kerngeschäft Rückversicherung ist der Konzern auch in den Bereichen Erstversicherung sowie in der Krankenrück- und Krankenerstversicherung außerhalb Deutschlands aktiv. Darüber hinaus ist einer der zentralen Unternehmensbereiche der Münchener Rück das Erstversicherungsgeschäft der ERGO-Versicherungsgruppe. Hier konzentriert sich die Gesellschaft auf Kunden in Deutschland und Europa. Die Münchener Rück ist weiterhin im Bereich Asset Management tätig.



**31 Chemed Corp** - **-1,66 %**

- Ø Drawdown [Intervallgröße: 22; 100]: -7,53 %
- Ø Drawdown Score [Intervallgröße: 22; 100]: 89,17 %
- Tägliche Volatilität [250]: 1,19 %
- Tägliche Volatilität Score [250]: 97,67 %
- Stabiles Kurswachstum [5]: 81,32 %
- Stabiles Kurswachstum Score [5]: 79,33 %
- Ø Jahresperformance (geometrisch) [5]: 8,89 %
- Gesamtscore: 31,00

Chemed Corp operates subsidiaries in two main segments: VITAS and Roto-Rooter. The VITAS segment generates the majority of the firm's revenue. It provides hospice and palliative-care services to patients with terminal illnesses through a network of physicians, registered nurses, home health aides, social workers, and volunteers. The vast majority of the segment's revenue is received from the Medicare and Medicaid reimbursement programs. The Roto-Rooter segment provides plumbing, drain cleaning, water restoration, and related services to residential and commercial customers.



**32 Amphenol Corp.** 46,96 Mrd. € 85,431 \$ **+0,06 %**

- Ø Drawdown [Intervallgröße: 22; 100]: -7,25 %
- Ø Drawdown Score [Intervallgröße: 22; 100]: 92,17 %
- Tägliche Volatilität [250]: 1,50 %
- Tägliche Volatilität Score [250]: 86,83 %
- Stabiles Kurswachstum [5]: 90,01 %
- Stabiles Kurswachstum Score [5]: 92,42 %
- Ø Jahresperformance (geometrisch) [5]: 13,41 %
- Gesamtscore: 32,00

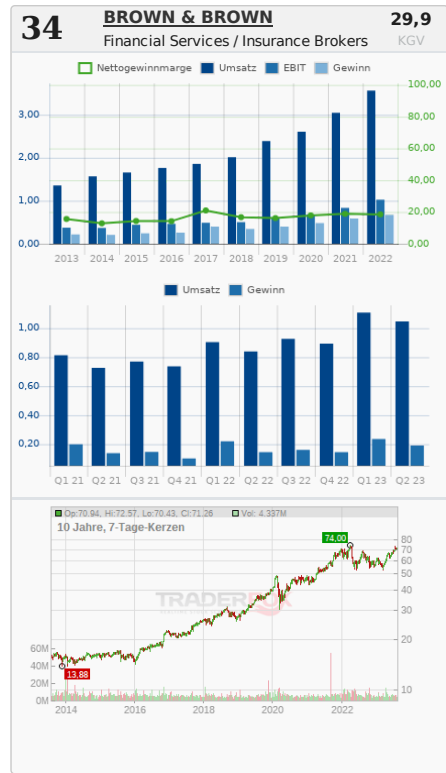
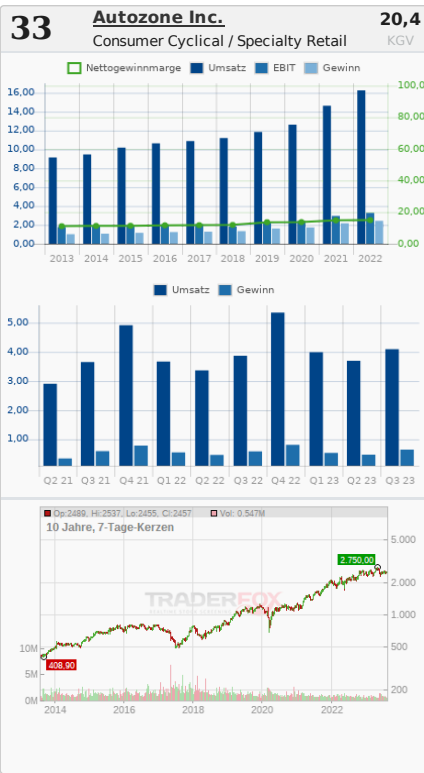
Die Amphenol Corporation gehört zu den weltweit größten Herstellern von Steckverbindungen. Die Gesellschaft entwirft, produziert und vertreibt elektrische, elektronische und Glasfaser-Steckverbinder sowie Koaxial-, Flachbandkabel- und Interconnect-Systeme für die Branchen Kommunikation, Informationsverarbeitung, Luft- und Raumfahrt, Militär, Automobil und Bahn sowie für industrielle Anwendungen. Die Mehrzahl der Produkte wird eingesetzt, um elektrische und optische Signalvorrichtungen für eine Anzahl elektronischer Anwendungen zu verbinden.

<b>33</b>	<b>Autozone Inc.</b>	35,42 Mrd. €	2.458,977 \$	<b>+0,07 %</b>
ø Drawdown [Intervallgröße: 22; 100]: -8,01 % ø Drawdown Score [Intervallgröße: 22; 100]: 83,67 % Tägliche Volatilität [250]: 1,41 % Tägliche Volatilität Score [250]: 91,58 % Stabiles Kurswachstum [5]: 96,51 % Stabiles Kurswachstum Score [5]: 99,83 % ø Jahresperformance (geometrisch) [5]: 29,09 % Gesamtscore: 33,00				

AutoZone Inc. vertreibt in eigenen Ladenketten Kfz-Zubehör, Wartungsprodukte und Accessoires von bekannten Herstellern und unter Eigenmarken wie Duralast und Valcraft. Die Kunden des Unternehmens kommen vorwiegend aus dem Do-it-yourself-Bereich. Die Gesellschaft betreibt über 5.300 AutoZone-Läden in 50 US-Bundesstaaten und weitere in Kolumbien, Puerto Rico, Mexiko und Brasilien. Die Läden befinden sich ausschließlich im Besitz von AutoZone, es werden keine Franchise-Lizenzen vergeben.

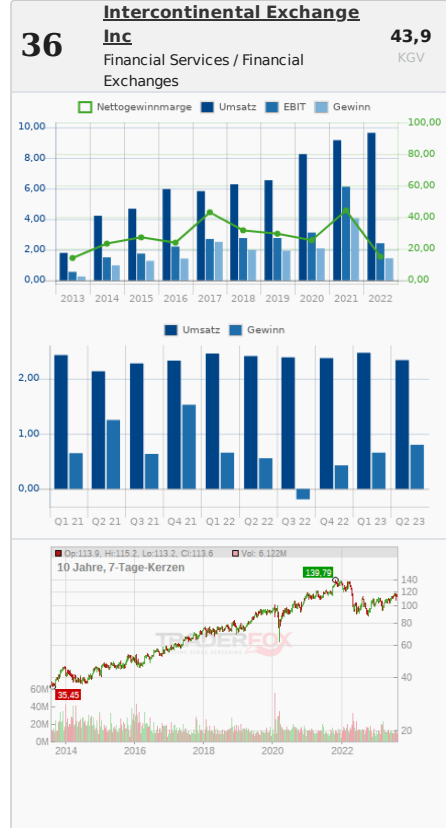
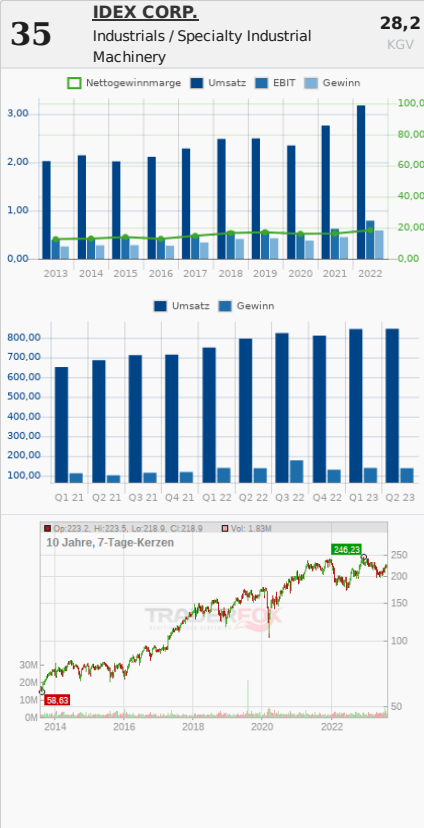
<b>34</b>	<b>BROWN &amp; BROWN</b>	-	71,300 \$	<b>+0,06 %</b>
ø Drawdown [Intervallgröße: 22; 100]: -6,40 % ø Drawdown Score [Intervallgröße: 22; 100]: 98,67 % Tägliche Volatilität [250]: 1,70 % Tägliche Volatilität Score [250]: 76,75 % Stabiles Kurswachstum [5]: 93,47 % Stabiles Kurswachstum Score [5]: 96,75 % ø Jahresperformance (geometrisch) [5]: 20,10 % Gesamtscore: 34,00				

Brown & Brown Inc is an insurance agent and broker that offers insurance products and services, primarily in the areas of property, casualty, and employee benefits, by connecting customers with insurance companies. It earns its revenue via commissions from insurance companies and direct fees from customers, and it generally has no underwriting risk exposure. More than half of its revenue is from its retail segment, which provides a broad range of insurance products and services to entities and individuals.



<b>35</b>	<b>IDEX CORP.</b>	14,73 Mrd. €	218,569 \$	<b>-0,15 %</b>
ø Drawdown [Intervallgröße: 22; 100]: -7,09 % ø Drawdown Score [Intervallgröße: 22; 100]: 93,58 % Tägliche Volatilität [250]: 1,49 % Tägliche Volatilität Score [250]: 87,50 % Stabiles Kurswachstum [5]: 83,73 % Stabiles Kurswachstum Score [5]: 82,17 % ø Jahresperformance (geometrisch) [5]: 9,15 % Gesamtscore: 35,00				

I dex manufactures pumps, flow meters, valves, and fluidic systems for customers in a variety of end markets, including industrial, fire and safety, life science, and water. The firm's business is organized into three segments: fluid and metering technologies, health and science technologies, and fire and safety and diversified products. Based in Lake Forest, Illinois, I dex has manufacturing operations in over 20 countries and has over 7,000 employees. The company generated 3.2 billion in revenue and 763 million in adjusted operating income in 2022.



<b>36</b>	<b>Intercontinental Exchange Inc</b>	57,78 Mrd. €	-	<b>+0,04 %</b>
ø Drawdown [Intervallgröße: 22; 100]: -6,99 % ø Drawdown Score [Intervallgröße: 22; 100]: 94,92 % Tägliche Volatilität [250]: 1,38 % Tägliche Volatilität Score [250]: 93,33 % Stabiles Kurswachstum [5]: 70,39 % Stabiles Kurswachstum Score [5]: 67,33 % ø Jahresperformance (geometrisch) [5]: 8,82 % Gesamtscore: 36,00				

Intercontinental Exchange Group (ICE) ist ein führender Börsenbetreiber, der weltweit regulierte Börsen, Handelsplattformen und Clearing-Häuser betreibt und sich auf den elektronischen Handel von Futures sowie auf Over-the-Counter-Märkte (OTC) spezialisiert hat. Die unterschiedlichen Märkte des Unternehmens bieten Handel auf Rohöl und raffiniertes Öl, Erdgas, Strom und Emissionen, Kohle, Eisenerz, Agrarrohstoffe sowie Kreditderivate. Dabei betreibt ICE mehrere zentrale Terminbörsen in Nordamerika und Europa.

<b>37</b>	<b>T-Mobile US Inc.</b>	149,19 Mrd. €	136,275 \$	<b>-0,07 %</b>
⌀ Drawdown [Intervallgröße: 22; 100]: -7,97 % ⌀ Drawdown Score [Intervallgröße: 22; 100]: 84,08 % Tägliche Volatilität [250]: 1,41 % Tägliche Volatilität Score [250]: 90,75 % Stabiles Kurswachstum [5]: 91,20 % Stabiles Kurswachstum Score [5]: 93,83 % ⌀ Jahresperformance (geometrisch) [5]: 17,64 % Gesamtscore: 37,00				

T-Mobile US bietet seinen Kunden die klassischen Mobilfunkservices und -netze, wozu auch die neuen, schnelleren 5G und 4G LTE Netzwerke zählen. Nach der Fusion mit MetroPCS Communications agiert das Unternehmen unter den Marken T-Mobile und MetroPCS. Angeboten werden verschiedene Arten von Mobilfunkverträgen, die je nach Nutzung für Handys oder für Tablets angepasst werden können. Der Betreiber bietet zudem selbst ein Portfolio an Handys, Tablets und anderen Endgeräten für den mobilen Netzzugang sowie Zubehör wie Kopfhörer, Headsets oder Handyaccessoires.

<b>38</b>	<b>AmerisourceBergen Corp.</b>	29,56 Mrd. €	180,133 \$	<b>+0,07 %</b>
⌀ Drawdown [Intervallgröße: 22; 100]: -8,68 % ⌀ Drawdown Score [Intervallgröße: 22; 100]: 75,17 % Tägliche Volatilität [250]: 1,23 % Tägliche Volatilität Score [250]: 96,92 % Stabiles Kurswachstum [5]: 95,89 % Stabiles Kurswachstum Score [5]: 99,25 % ⌀ Jahresperformance (geometrisch) [5]: 14,36 % Gesamtscore: 38,00				

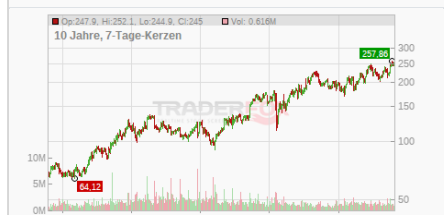
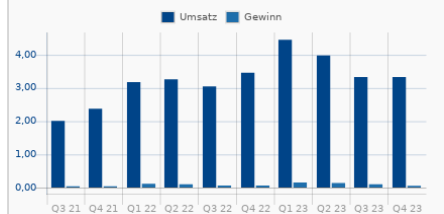
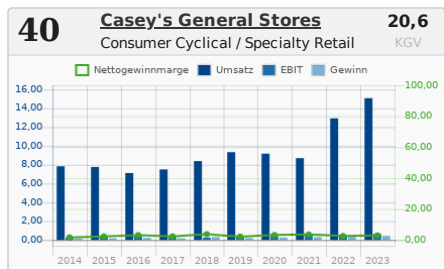
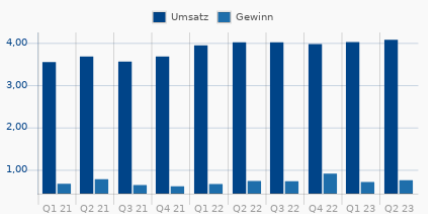
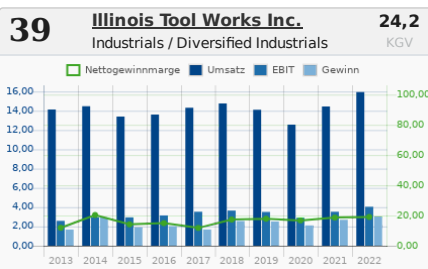
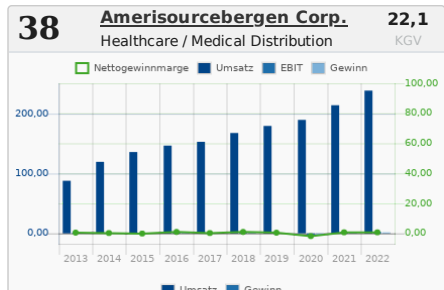
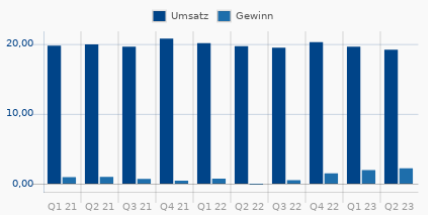
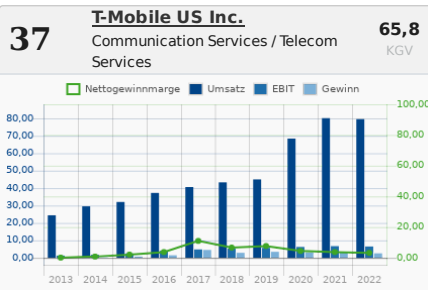
Die AmerisourceBergen Corporation vertreibt als Holdinggesellschaft pharmazeutische Produkte und Gesundheitssysteme auf dem amerikanischen Markt. Da die AmerisourceBergen Corporation selbst keine medizinischen Produkte herstellt, bestehen ihre Hauptaufgaben in der Lagerung und landesweiten Distribution dieser Produkte. Dies übernehmen die Tochtergesellschaften iBergen, iECHO, iECHO-Plus, Family Pharmacy und Good Neighbor Pharmacy. Es werden dabei Medikamente und Erzeugnisse des medizinischen Sektors sowohl auf der Großhandelschiene, als auch für Privathaushalte vertrieben.

<b>39</b>	<b>Illinois Tool Works Inc.</b>	65,71 Mrd. €	237,008 \$	<b>+0,06 %</b>
⌀ Drawdown [Intervallgröße: 22; 100]: -7,21 % ⌀ Drawdown Score [Intervallgröße: 22; 100]: 92,50 % Tägliche Volatilität [250]: 1,53 % Tägliche Volatilität Score [250]: 85,33 % Stabiles Kurswachstum [5]: 86,75 % Stabiles Kurswachstum Score [5]: 86,83 % ⌀ Jahresperformance (geometrisch) [5]: 10,63 % Gesamtscore: 39,00				

Illinois Tool Works Inc. ist ein weltweit tätiger Maschinenbau-Konzern. Er setzt sich aus mehreren hundert Unternehmen in zahlreichen Ländern zusammen, die dezentral organisiert sind und sich mit ihren Produkten auf einen eigenen Kundenkreis konzentrieren. Die Unternehmen beliefern mit ihren Produkten die unterschiedlichsten Branchen, konzentrieren sich jedoch primär auf die Bereiche Automotive, Haushaltsgeräte, Getränke- und Nahrungsmittel, Baugewerbe, generelle Industrie sowie Einzel- und Lebensmittelhandel.

<b>40</b>	<b>Casey's General Stores</b>	5,94 Mrd. €	-	<b>+0,79 %</b>
⌀ Drawdown [Intervallgröße: 22; 100]: -8,02 % ⌀ Drawdown Score [Intervallgröße: 22; 100]: 83,42 % Tägliche Volatilität [250]: 1,41 % Tägliche Volatilität Score [250]: 90,83 % Stabiles Kurswachstum [5]: 91,14 % Stabiles Kurswachstum Score [5]: 93,75 % ⌀ Jahresperformance (geometrisch) [5]: 19,40 % Gesamtscore: 40,00				

Casey's General Stores Inc owns and operates over 2,500 convenience stores in multiple Midwestern states of the U.S. The stores provide self-service gasoline, grocery items, and processed foods such as pizza, donuts, and sandwiches. Casey's operates its own distribution centres, delivering its in-store products and fuel supplies. The company owns of its real estate, including nearly all of the stores, distribution centres, and some of its subsidiaries' facilities. More thanhalf of the company's stores are located in areas with populations of fewer than 5,000 people.



**41 Verisk Analytics Inc.** 28,20 Mrd. € 230,383 \$ **-0,13 %**

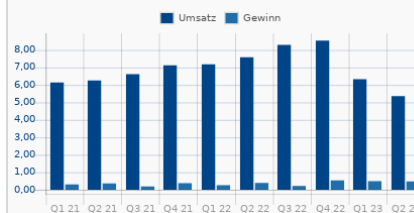
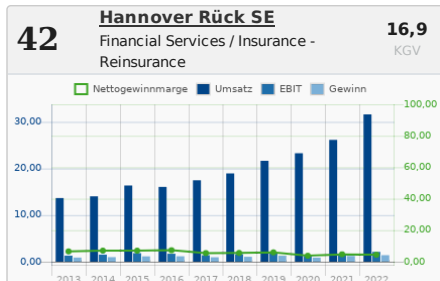
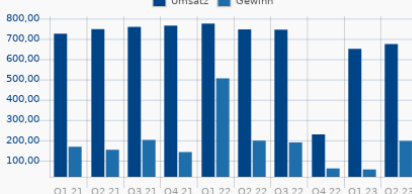
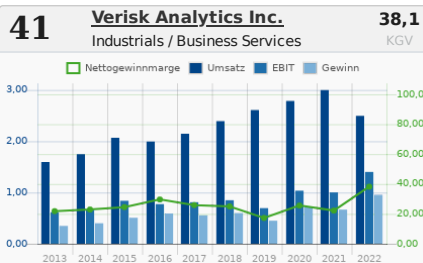
- Ø Drawdown [Intervallgröße: 22; 100]: -6,69 %
- Ø Drawdown Score [Intervallgröße: 22; 100]: 97,50 %
- Tägliche Volatilität [250]: 1,56 %
- Tägliche Volatilität Score [250]: 84,00 %
- Stabiles Kurswachstum [5]: 81,20 %
- Stabiles Kurswachstum Score [5]: 79,08 %
- Ø Jahresperformance (geometrisch) [5]: 16,14 %
- Gesamtscore: 41,00

Verisk Analytics bietet Risikobewertungen und Entscheidungsmodelle für viele verschiedene Wirtschaftszweige wie Versicherungen, Finanzservices, Gesundheitswesen, Regierungsbehörden und die Personalwirtschaft. Ziel ist es risikobehafteten Geschäftsfeldern beim Verstehen und Managen potentieller Risiken zu helfen. Das sogenannte Risk Assessment richtet sich im Besonderen an Kunden aus dem Sektor Sachversicherungen. Für Versicherer und Rückversicherer stellt Verisk Analytics hier Daten, Software und Informationsdienste zum Identifizieren und Managen von Risiken bereit.

**42 Hannover Rück SE** 23,85 Mrd. € - **-0,49 %**

- Ø Drawdown [Intervallgröße: 22; 100]: -7,26 %
- Ø Drawdown Score [Intervallgröße: 22; 100]: 92,00 %
- Tägliche Volatilität [250]: 1,29 %
- Tägliche Volatilität Score [250]: 95,67 %
- Stabiles Kurswachstum [5]: 68,59 %
- Stabiles Kurswachstum Score [5]: 65,58 %
- Ø Jahresperformance (geometrisch) [5]: 12,84 %
- Gesamtscore: 42,00

Die Hannover Rück SE ist mit einem Prämienvolumen von rund 22 Milliarden EUR eine der führenden Rückversicherungsgruppen der Welt. Sie betreibt alle Sparten der Schaden- und Personen-Rückversicherung und unterhält Rückversicherungsbeziehungen mit zahlreichen Versicherungsgesellschaften in verschiedenen Ländern. Zu den Versicherungsfeldern gehören unter anderem Schäden aus Naturkatastrophen, Transport, Luft- und Raumfahrt, Kredit- und Kautionsrückversicherungen, die allgemeine Haftpflicht sowie Lebens-, Kranken-, Renten-, Unfall- und Invaliditätsversicherungen.



**43 Abbott Laboratories** 166,39 Mrd. € 104,961 \$ **+0,03 %**

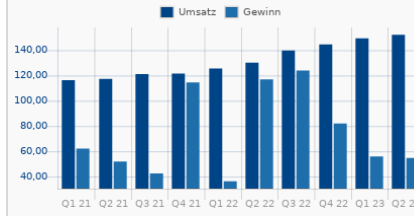
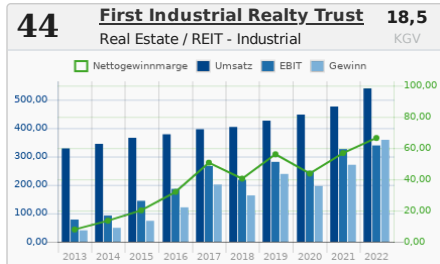
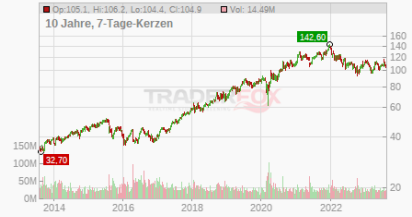
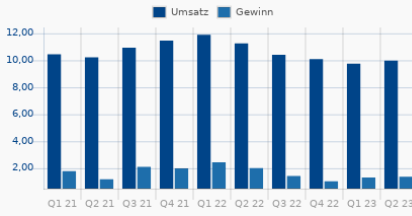
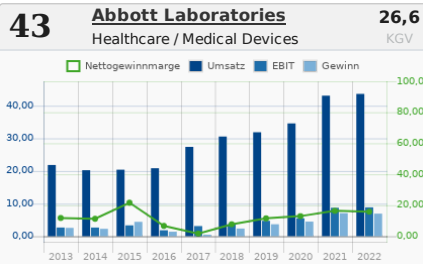
- Ø Drawdown [Intervallgröße: 22; 100]: -7,04 %
- Ø Drawdown Score [Intervallgröße: 22; 100]: 94,33 %
- Tägliche Volatilität [250]: 1,46 %
- Tägliche Volatilität Score [250]: 89,17 %
- Stabiles Kurswachstum [5]: 76,29 %
- Stabiles Kurswachstum Score [5]: 72,67 %
- Ø Jahresperformance (geometrisch) [5]: 10,77 %
- Gesamtscore: 43,00

Abbott Laboratories ist ein führendes Unternehmen, das auf dem Sektor der Gesundheitsfürsorge tätig ist. Als führender Hersteller von von Pharmazie- und Nahrungsergänzungsprodukten sowie von Klinik- und Laborbedarf entdeckt, erforscht, produziert und vermarktet die Gesellschaft Produkte und Dienstleistungen, die den gesamten Gesundheitsbereich, angefangen bei der Prävention und Diagnose bis hin zur Behandlung, abdecken.

**44 First Industrial Realty Trust** - **-0,85 %**

- Ø Drawdown [Intervallgröße: 22; 100]: -7,05 %
- Ø Drawdown Score [Intervallgröße: 22; 100]: 94,17 %
- Tägliche Volatilität [250]: 1,55 %
- Tägliche Volatilität Score [250]: 84,58 %
- Stabiles Kurswachstum [5]: 83,63 %
- Stabiles Kurswachstum Score [5]: 82,00 %
- Ø Jahresperformance (geometrisch) [5]: 8,63 %
- Gesamtscore: 44,00

First Industrial Realty Trust Inc. ist eine Investmentgesellschaft, die sich auf Industrieanlagen spezialisiert hat. Durch den Erwerb von fünf Unternehmen durch UPREIT-Transaktionen im Jahr 1997 etablierte sich die Gesellschaft zu einem führenden nationalen Eigentümer von Gewerbeimmobilien und hat heute rund 2.000 Kunden. Dabei ist die Gruppe in den Bereichen Leasing, Verwaltung, Verkauf, Erwerb und Entwicklung von Gewerbeobjekten tätig. Der Unternehmenssitz befindet sich in Chicago, Illinois.



**45** **Monster Beverage Corp.** 56,02 Mrd. € 57,293 \$ **+0,08 %**

Ø Drawdown [Intervallgröße: 22; 100]:	-8,28 %
Ø Drawdown Score [Intervallgröße: 22; 100]:	80,50 %
Tägliche Volatilität [250]:	1,41 %
Tägliche Volatilität Score [250]:	91,50 %
Stabiles Kurswachstum [5]:	91,98 %
Stabiles Kurswachstum Score [5]:	95,25 %
Ø Jahresperformance (geometrisch) [5]:	15,36 %
Gesamtscore:	45,00

Monster Beverage ist ein Hersteller und Vermarkter von Energy Drinks und Erfrischungsgetränken wie Eistees, Multivitamin-säften, Limonaden, Wasser und Diättrinks. Auch „Coffee to go, der in Getränkedosen vermarktet wird, gehört zum Portfolio. Monster Beverage vertreibt die Getränke unter den Markennamen Monster, Hansens Natural, Peace Tea, Worx Energy und Blue Sky. Der Konzern hält eine Reihe von internationalen Vertriebspartnerschaften und liefert seine Getränke in weltweit 70 Länder.

**46** **Paychex Inc.** 40,49 Mrd. € 121,100 \$ **+0,08 %**

Ø Drawdown [Intervallgröße: 22; 100]:	-7,14 %
Ø Drawdown Score [Intervallgröße: 22; 100]:	93,08 %
Tägliche Volatilität [250]:	1,55 %
Tägliche Volatilität Score [250]:	84,42 %
Stabiles Kurswachstum [5]:	84,87 %
Stabiles Kurswachstum Score [5]:	83,92 %
Ø Jahresperformance (geometrisch) [5]:	11,74 %
Gesamtscore:	46,00

Paychex Inc. ist in den USA ein führender Finanz- und Personaldienstleister. Zum Portfolio von Paychex Inc. gehören Lohn- und Gehaltsabrechnungsservices, sowie Personaldienstleistungen. Innerhalb der USA bietet das Unternehmen für über 570.000 Kleinbetriebe und Mittelständler Gehaltsabrechnungsdienste an, welche die Vorbereitung von Gehaltschecks, Geschäftsbücher und Steuererklärungen auf Staats-, Bundesstaats- und lokaler Ebene umfassen. Für den Bereich Human Resource and Benefits hat das Unternehmen unter anderem ein Komplettpaket für Personaldienstleistungen im Sortiment.

**47** **AFLAC Inc.** 41,32 Mrd. € - **-0,24 %**

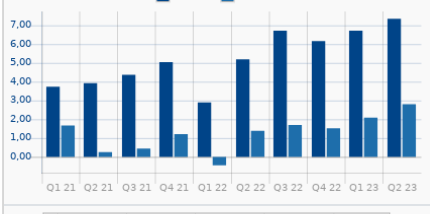
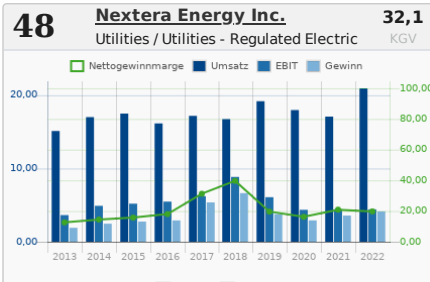
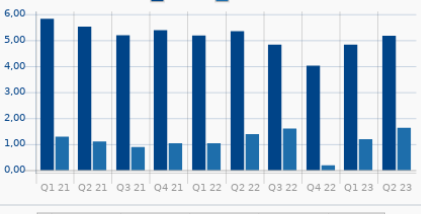
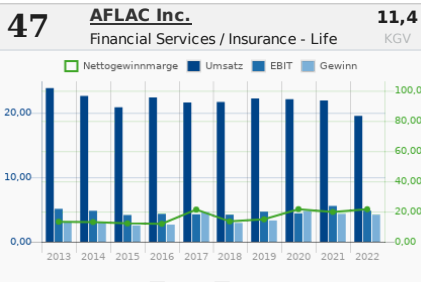
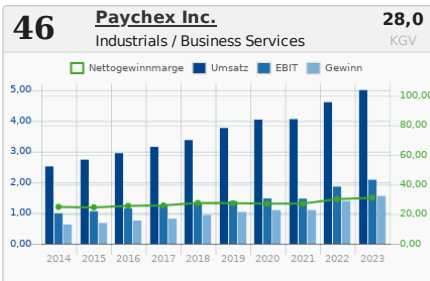
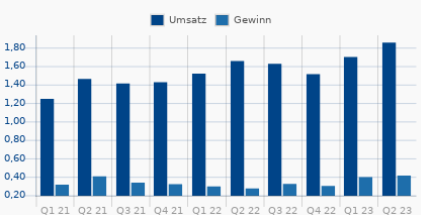
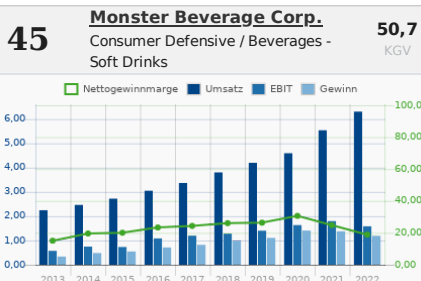
Ø Drawdown [Intervallgröße: 22; 100]:	-6,86 %
Ø Drawdown Score [Intervallgröße: 22; 100]:	96,00 %
Tägliche Volatilität [250]:	1,41 %
Tägliche Volatilität Score [250]:	91,42 %
Stabiles Kurswachstum [5]:	66,20 %
Stabiles Kurswachstum Score [5]:	63,83 %
Ø Jahresperformance (geometrisch) [5]:	10,95 %
Gesamtscore:	47,00

American Family Life Assurance Corp., kurz AFLAC, ist einer der weltweit führenden Anbieter von Kranken- und Lebensversicherungen. Der Konzern ist in den USA und in Japan tätig und betreut mehr als 50 Millionen Kunden. AFLAC hat im Jahr 1974 als zweites ausländisches Unternehmen eine Zulassung für den Verkauf von Krankenversicherungen in Japan erhalten und hat sich seitdem zur drittprofitabelsten Versicherung dort entwickelt. Flugschiff des Konzerns sind Krebsversicherungen, die fast die Hälfte aller abgeschlossenen Versicherungen ausmachen.

**48** **Nextera Energy Inc.** 143,26 Mrd. € 67,376 \$ **-0,20 %**

Ø Drawdown [Intervallgröße: 22; 100]:	-6,93 %
Ø Drawdown Score [Intervallgröße: 22; 100]:	95,50 %
Tägliche Volatilität [250]:	1,59 %
Tägliche Volatilität Score [250]:	82,25 %
Stabiles Kurswachstum [5]:	84,45 %
Stabiles Kurswachstum Score [5]:	83,00 %
Ø Jahresperformance (geometrisch) [5]:	10,65 %
Gesamtscore:	48,00

NextEra Energy, Inc. gehört zu den führenden US-Unternehmen im Bereich Erneuerbare Energie. Die Gesellschaft ist in 30 US-Bundesstaaten sowie in Kanada vertreten. Zum Unternehmen zählen die Tochtergesellschaften Florida Power & Light Company, die rund 5 Millionen US-Bürger im Bundesstaat Florida mit Elektrizität beliefert, sowie NextEra Energy Resources, die in den USA mit ihren Tochterunternehmen zu den größten Energieproduzenten auf Basis von Solar- und Windkraft zählt.

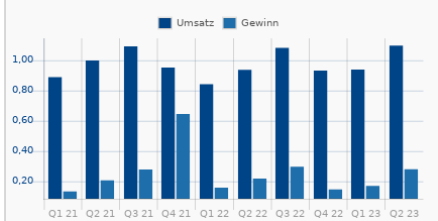
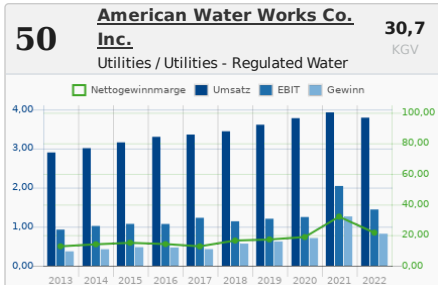
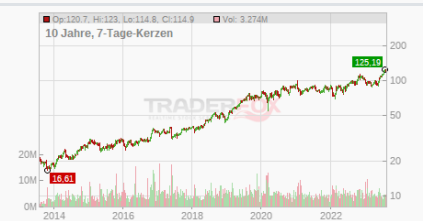
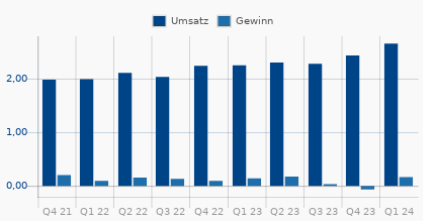
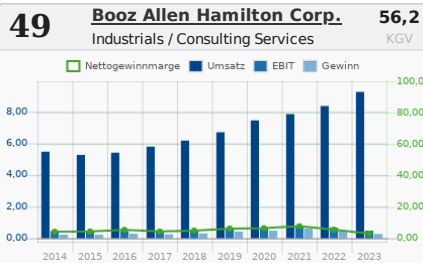


<b>49</b>	<b>Booz Allen Hamilton Corp.</b>	10,10 Mrd. €	114,697 \$	<b>-0,18 %</b>
ø Drawdown [Intervallgröße: 22; 100]: -7,60 % ø Drawdown Score [Intervallgröße: 22; 100]: 88,25 % Tägliche Volatilität [250]: 1,54 % Tägliche Volatilität Score [250]: 85,00 % Stabiles Kurswachstum [5]: 89,39 % Stabiles Kurswachstum Score [5]: 91,25 % ø Jahresperformance (geometrisch) [5]: 20,52 % Gesamtscore: 49,00				

Booz Allen Hamilton Holding Corp is a provider of management consulting services to the U.S. government. Other services offered include technology, such as cloud computing and cybersecurity consulting, and engineering consulting. The consulting services are focused on defense, intelligence, and civil markets. In addition to the U.S. government, Booz Allen Hamilton provides its management and technology consulting services to large corporations, institutions, and nonprofit organizations. The company assists clients in long-term engagements around the globe.

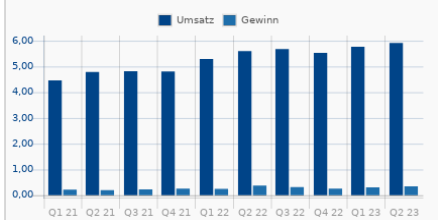
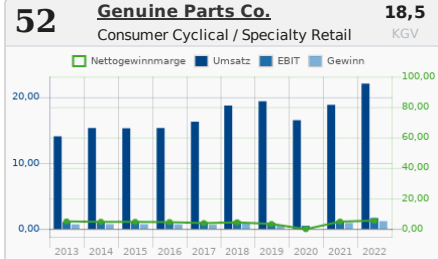
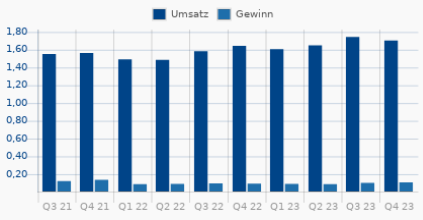
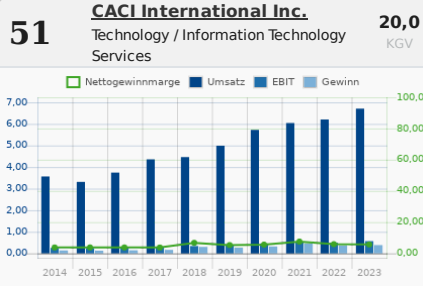
<b>50</b>	<b>American Water Works Co. Inc.</b>	25,00 Mrd. €	138,555 \$	<b>+0,26 %</b>
ø Drawdown [Intervallgröße: 22; 100]: -6,95 % ø Drawdown Score [Intervallgröße: 22; 100]: 95,17 % Tägliche Volatilität [250]: 1,48 % Tägliche Volatilität Score [250]: 87,58 % Stabiles Kurswachstum [5]: 75,45 % Stabiles Kurswachstum Score [5]: 71,67 % ø Jahresperformance (geometrisch) [5]: 10,71 % Gesamtscore: 50,00				

Die American Water Works Company (Amwater) ist ein US-amerikanischer Wasserversorgungskonzern. Das Unternehmen ist auf Service in den Bereichen Wasser und Abwasser spezialisiert. American Water hat sich die enorme Bedeutung des Wassers in allen Lebensbereichen zu eigen gemacht und engagiert sich dementsprechend. Neben Kundenservice und fachlichem Know-how liefert der Konzern qualitativ hochwertiges Trinkwasser, sichere und effektive Abwasseraufbereitung sowie weitere damit einhergehendes Management-Services.



<b>51</b>	<b>CACI International Inc.</b>	-	-	<b>+1,29 %</b>
ø Drawdown [Intervallgröße: 22; 100]: -8,25 % ø Drawdown Score [Intervallgröße: 22; 100]: 80,75 % Tägliche Volatilität [250]: 1,41 % Tägliche Volatilität Score [250]: 91,83 % Stabiles Kurswachstum [5]: 89,44 % Stabiles Kurswachstum Score [5]: 91,42 % ø Jahresperformance (geometrisch) [5]: 14,89 % Gesamtscore: 51,00				

CACI International Inc is an information solutions and services provider, offering a variety of information solutions and services to its customers. The company's primary customers are agencies and departments of the U.S. government, which account for the vast majority of the firm's revenue. It provides information solutions and services supporting national security missions and government modernization/transformation for intelligence, defense, and federal civilian customers. The firm conducts its operations through a variety of subsidiaries in the United States and Europe.



<b>52</b>	<b>Genuine Parts Co.</b>	21,47 Mrd. €	154,412 \$	<b>+0,07 %</b>
ø Drawdown [Intervallgröße: 22; 100]: -7,58 % ø Drawdown Score [Intervallgröße: 22; 100]: 88,50 % Tägliche Volatilität [250]: 1,45 % Tägliche Volatilität Score [250]: 89,25 % Stabiles Kurswachstum [5]: 82,48 % Stabiles Kurswachstum Score [5]: 80,75 % ø Jahresperformance (geometrisch) [5]: 10,43 % Gesamtscore: 52,00				

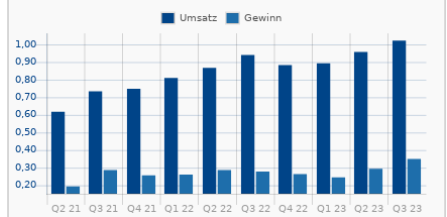
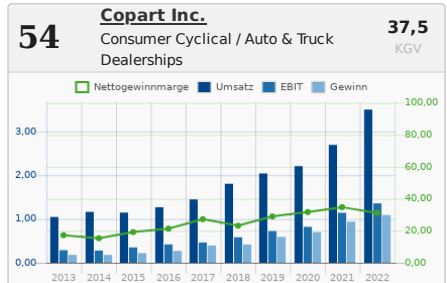
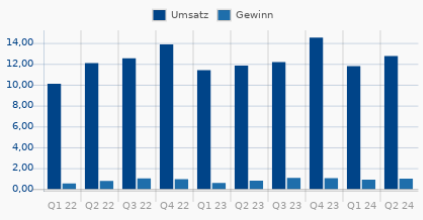
Genuine Parts Company ist ein führender Anbieter von Original-Ersatzteilen für Automobile und Industrie sowie von Büroprodukten, Elektro- oder Elektronikgeräten. Insgesamt werden die Produkte von Genuine Parts über ein Netzwerk von mehr als 2.000 Geschäften in den USA, Kanada und Mexiko vertrieben.

<b>53</b>	<b>TJX Companies Inc.</b>	94,09 Mrd. €	88,359 \$	<b>+0,08 %</b>
Ø Drawdown [Intervallgröße: 22; 100]: -8,08 % Ø Drawdown Score [Intervallgröße: 22; 100]: 82,92 % Tägliche Volatilität [250]: 1,32 % Tägliche Volatilität Score [250]: 95,00 % Stabiles Kurswachstum [5]: 81,75 % Stabiles Kurswachstum Score [5]: 79,83 % Ø Jahresperformance (geometrisch) [5]: 13,02 % Gesamtscore: 53,00				

TJX Companies, Inc. ist ein US-amerikanischer Einzelhändler, der weltweit mit Billigartikeln aus der Bekleidungs- und Haushaltswarenindustrie handelt. Die Angebote der Warenhäuser Marshalls (USA), T.J. Maxx (USA und UK), HomeGoods (USA), Winners Apparel Ltd. Stores (Canada) und HomeSense (Canada) zielen ausschließlich auf untere Einkommensgruppen ab. In Europa ist das Unternehmen mit den Marken T.K. Maxx und HomeSense vertreten. Das Sortiment besteht aus einem Mix an Bekleidung, Accessoires, Geschenkartikel und Haushaltswaren.

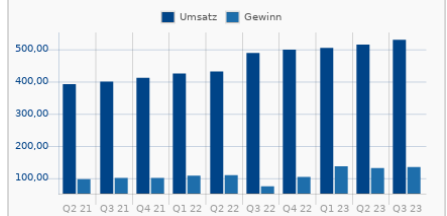
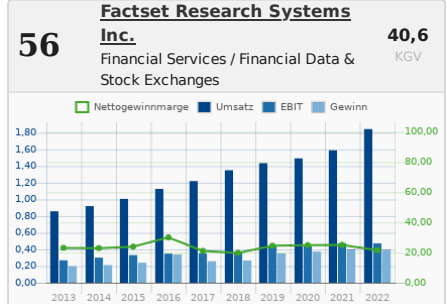
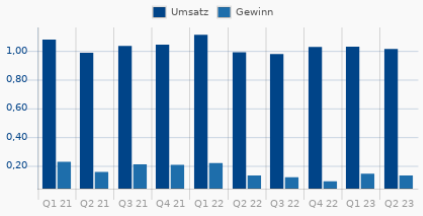
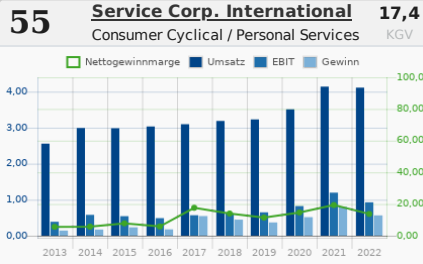
<b>54</b>	<b>Copart Inc.</b>	26,56 Mrd. €	86,048 \$	<b>+0,07 %</b>
Ø Drawdown [Intervallgröße: 22; 100]: -7,55 % Ø Drawdown Score [Intervallgröße: 22; 100]: 89,08 % Tägliche Volatilität [250]: 1,58 % Tägliche Volatilität Score [250]: 83,08 % Stabiles Kurswachstum [5]: 89,07 % Stabiles Kurswachstum Score [5]: 90,67 % Ø Jahresperformance (geometrisch) [5]: 23,93 % Gesamtscore: 54,00				

Based in Dallas, Copart operates an online salvage vehicle auction in the United States and 10 nations in Europe and the Middle East, facilitating over 3.5 million transactions annually. The company utilizes its virtual bidding platform, VB3, to connect vehicle sellers with over 750,000 registered buyers around the world. Buyers primarily consist of vehicle dismantlers, rebuilders, individuals and used vehicle retailers. About 80% of Copart's vehicle volume is supplied by auto insurance companies that have taken possession of vehicles deemed a total loss.



<b>55</b>	<b>Service Corp. International</b>	9,21 Mrd. €	62,143 \$	<b>+0,07 %</b>
Ø Drawdown [Intervallgröße: 22; 100]: -7,59 % Ø Drawdown Score [Intervallgröße: 22; 100]: 88,33 % Tägliche Volatilität [250]: 1,55 % Tägliche Volatilität Score [250]: 84,67 % Stabiles Kurswachstum [5]: 87,44 % Stabiles Kurswachstum Score [5]: 88,50 % Ø Jahresperformance (geometrisch) [5]: 11,27 % Gesamtscore: 55,00				

Service Corp International is a personal services company that provides funeral and cemetery services and products from its locations throughout the United States and Canada. The company segments its operations into funeral service and cemetery business functions. At its funeral service locations, Service Corp. provides all professional services, facilities, vehicles, and merchandise related to funerals and cremations. Cemetery locations provide cemetery property, memorial markers, and graveyard services to customers. Service Corp.



<b>56</b>	<b>Factset Research Systems Inc.</b>	14,04 Mrd. €	425,010 \$	<b>-1,25 %</b>
Ø Drawdown [Intervallgröße: 22; 100]: -7,60 % Ø Drawdown Score [Intervallgröße: 22; 100]: 88,17 % Tägliche Volatilität [250]: 1,62 % Tägliche Volatilität Score [250]: 81,17 % Stabiles Kurswachstum [5]: 91,43 % Stabiles Kurswachstum Score [5]: 94,42 % Ø Jahresperformance (geometrisch) [5]: 14,99 % Gesamtscore: 56,00				

FactSet provides financial data and portfolio analytics to the Global investment community. The company aggregates data from third-party data suppliers, news sources, exchanges, brokerages, and contributors into its workstations. In addition, it provides essential portfolio analytics that companies use to monitor portfolios and address reporting requirements. Buy-side clients account for 83% of FactSet's annual subscription value. In 2015, the company acquired Portware, a provider of trade execution software. In 2017, it acquired BISAM, a risk management and performance measurement provider.



**57 Thermo Fisher Scientific Inc.** 187,23 Mrd. € 536,322 \$ **+0,07 %**

Ø Drawdown [Intervallgröße: 22; 100]:	-7,55 %
Ø Drawdown Score [Intervallgröße: 22; 100]:	89,00 %
Tägliche Volatilität [250]:	1,64 %
Tägliche Volatilität Score [250]:	80,25 %
Stabiles Kurswachstum [5]:	91,35 %
Stabiles Kurswachstum Score [5]:	94,17 %
Ø Jahresperformance (geometrisch) [5]:	20,76 %
Gesamtscore:	57,00

Thermo Fisher Scientific Inc. ist ein international tätiger Hersteller von industriellen und wissenschaftlichen Messsystemen. Des Weiteren entwickelt und vertreibt das Unternehmen Informations-Management-Software und Geräteausstattungen für verschiedene Branchen. Die Abnehmer kommen aus den Bereichen Life Sciences, Telekommunikation, Nahrungsmittel und Getränkeherstellung, Chemie sowie aus der Öl- und Gasindustrie. Das Unternehmen vertreibt seine Produkte überwiegend über die Hauptmarken Thermo Scientific, Applied Biosystems, Invitrogen, Fisher Scientific, Unity Lab Services und Patheon.

**58 Abbvie Inc.** 245,36 Mrd. € 150,084 \$ **+0,04 %**

Ø Drawdown [Intervallgröße: 22; 100]:	-8,57 %
Ø Drawdown Score [Intervallgröße: 22; 100]:	77,08 %
Tägliche Volatilität [250]:	1,39 %
Tägliche Volatilität Score [250]:	92,58 %
Stabiles Kurswachstum [5]:	90,04 %
Stabiles Kurswachstum Score [5]:	92,50 %
Ø Jahresperformance (geometrisch) [5]:	8,35 %
Gesamtscore:	58,00

Abbvie Inc. ist ein Pharmaunternehmen, das sich besonders auf Bereiche mit hohem medizinischem Bedarf konzentriert. Zu den wichtigsten Forschungsgebieten zählen Hepatitis C, Krebs, Immun-, Nieren- und Nervenkrankungen sowie Frauengesundheit. Die erfolgreichsten bereits erhältlichen Produkte sind Humira, AndroGel, Lupron, Creon, Synthroid, Synagis, Kaletra und Norvir. Darüber hinaus befinden sich über 20 weitere Medikamente in Phase II- oder Phase III-Stadien der Zulassung. Sie sollen die Therapie von Krankheiten wie Parkinson, Alzheimer Endometriose oder Schizophrenie unterstützen.

**57 Thermo Fisher Scientific Inc.** 30,2 KGV



**58 Abbvie Inc.** 22,6 KGV



**59 Nasdaq Inc.** 22,92 Mrd. € 51,684 \$ **+0,03 %**

Ø Drawdown [Intervallgröße: 22; 100]:	-7,08 %
Ø Drawdown Score [Intervallgröße: 22; 100]:	93,92 %
Tägliche Volatilität [250]:	1,70 %
Tägliche Volatilität Score [250]:	76,83 %
Stabiles Kurswachstum [5]:	88,02 %
Stabiles Kurswachstum Score [5]:	89,42 %
Ø Jahresperformance (geometrisch) [5]:	10,47 %
Gesamtscore:	59,00

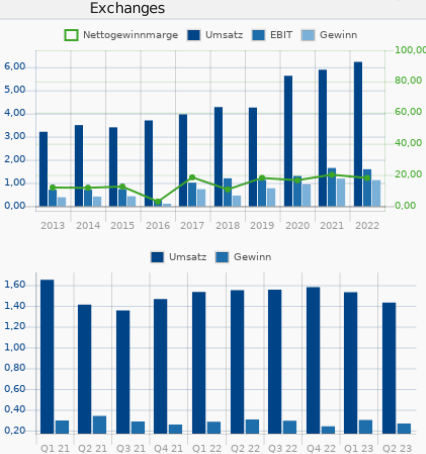
NASDAQ OMX Group, Inc. ist einer der größten internationalen Börsenbetreiber. Der Konzern ist in den Bereichen Handel, Börse und Aktiengesellschaften tätig. Der Börsenträger bietet seinen internationalen Kunden zahlreiche Dienstleistungen und Kapitalaufnahme-Lösungen an. Darüber hinaus ermöglicht die Unternehmenstechnologie den Betrieb von zahlreichen Börsen, Clearing-Gesellschaften und Wertpapiersammelbanken in mehr als 50 Ländern. Aus einer Börsenfusion von NASDAQ und OMX entstanden, liefert die Gesellschaft Branchenkenntnisse sowie moderne technische Entwicklung im Börsensektor.

**60 Mastercard Inc.** 340,84 Mrd. € - **+0,07 %**

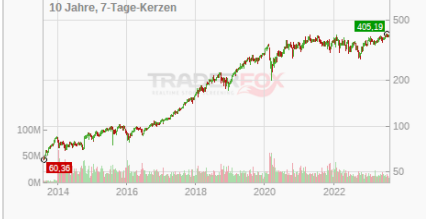
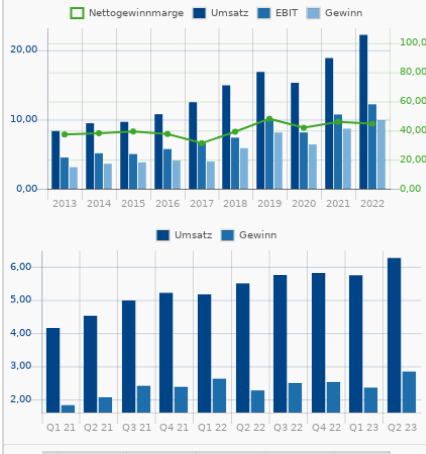
Ø Drawdown [Intervallgröße: 22; 100]:	-7,90 %
Ø Drawdown Score [Intervallgröße: 22; 100]:	85,25 %
Tägliche Volatilität [250]:	1,44 %
Tägliche Volatilität Score [250]:	89,67 %
Stabiles Kurswachstum [5]:	82,68 %
Stabiles Kurswachstum Score [5]:	80,92 %
Ø Jahresperformance (geometrisch) [5]:	14,48 %
Gesamtscore:	60,00

MasterCard Inc. ist eine US-amerikanische Kreditkartenorganisation. Als Bindeglied zwischen Geldinstituten, Betrieben, Händlern, Karteninhabern und der öffentlichen Hand fungierend, bietet die Gesellschaft eine Vielzahl an Zahlungsdiensten in den Bereichen Kredit, Kontobelastung, Prepaid sowie artverwandte Leistungen an. Dabei agiert das Unternehmen als Franchisegeber, Vermittler und Berater gleichzeitig. Vor allem die Kreditkartentypen MasterCard, Maestro (auf PIN basierend) und Cirrus (Bargeldbezug) zählen zu den weltweit anerkannten und vielgenutzten Kreditkarten.

**59 Nasdaq Inc.** 22,7 KGV



**60 Mastercard Inc.** 38,3 KGV

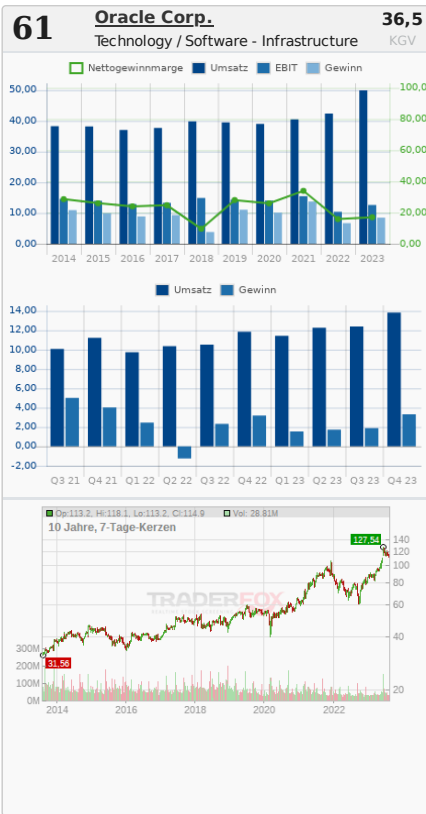


<b>61</b>	<b>Oracle Corp.</b>	287,16 Mrd. €	114,951 \$	<b>+0,06 %</b>
⌀ Drawdown [Intervallgröße: 22; 100]: -7,51 % ⌀ Drawdown Score [Intervallgröße: 22; 100]: 89,50 % Tägliche Volatilität [250]: 1,63 % Tägliche Volatilität Score [250]: 80,75 % Stabiles Kurswachstum [5]: 88,12 % Stabiles Kurswachstum Score [5]: 89,50 % ⌀ Jahresperformance (geometrisch) [5]: 19,24 % Gesamtscore: 61,00				

Die Oracle Corporation gehört zu den weltweit führenden Anbietern von Soft- und Hardwareprodukten. Das Unternehmen entwickelt, produziert, vermarktet und vertreibt Datenbank- und Middleware-Softwarelösungen, Applikationssoftware und Computerhardware wie Server und Speichersysteme. Die verschiedenen Soft- und Hardwarelösungen werden nach entsprechenden Branchenstandards konzipiert und sind sowohl in Komplettpaketen als auch als Einzelkomponenten verfügbar. Damit können die Produkte auch in bereits existierenden IT-Umgebungen eingesetzt werden.

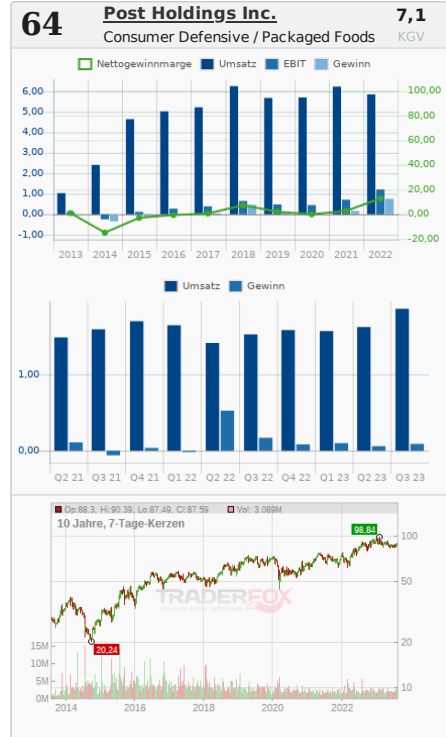
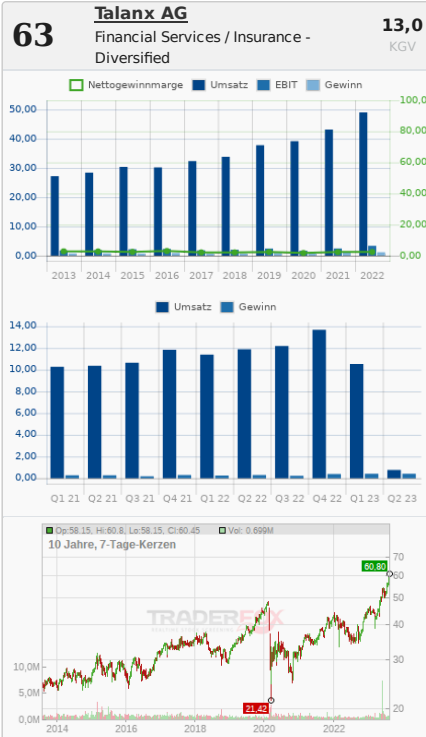
<b>62</b>	<b>Toro Co.</b>	8,62 Mrd. €	-	<b>+0,16 %</b>
⌀ Drawdown [Intervallgröße: 22; 100]: -7,23 % ⌀ Drawdown Score [Intervallgröße: 22; 100]: 92,33 % Tägliche Volatilität [250]: 1,57 % Tägliche Volatilität Score [250]: 83,42 % Stabiles Kurswachstum [5]: 80,23 % Stabiles Kurswachstum Score [5]: 77,50 % ⌀ Jahresperformance (geometrisch) [5]: 10,20 % Gesamtscore: 62,00				

The Toro Co manufactures turf maintenance and landscaping equipment. The company produces reel and rotary riding products, trim cutting and walking mowers, greens rollers, turf sprayer equipment, underground irrigation systems, heavy-duty walk-behind mowers, and sprinkler systems used for professional turf and landscape maintenance and construction. Its products are marketed through a network of distributors and dealers to primarily professional users maintaining turfs and sports fields such as golf courses. Its operating segments are Professional and Residential.



<b>63</b>	<b>Talanx AG</b>	15,14 Mrd. €	-	<b>-0,45 %</b>
⌀ Drawdown [Intervallgröße: 22; 100]: -7,41 % ⌀ Drawdown Score [Intervallgröße: 22; 100]: 90,75 % Tägliche Volatilität [250]: 1,30 % Tägliche Volatilität Score [250]: 95,50 % Stabiles Kurswachstum [5]: 55,95 % Stabiles Kurswachstum Score [5]: 55,67 % ⌀ Jahresperformance (geometrisch) [5]: 13,77 % Gesamtscore: 63,00				

Der Talanx-Konzern ist als Mehrmarkenanbieter in der Versicherungs- und Finanzdienstleistungsbranche tätig. Dabei übernimmt die Talanx AG die Rolle einer Management- und Finanzholding innerhalb des Konzerns. Die einzelnen Gesellschaften arbeiten unter verschiedenen Marken.



<b>64</b>	<b>Post Holdings Inc.</b>	5,03 Mrd. €	-	<b>+0,27 %</b>
⌀ Drawdown [Intervallgröße: 22; 100]: -8,24 % ⌀ Drawdown Score [Intervallgröße: 22; 100]: 81,00 % Tägliche Volatilität [250]: 1,27 % Tägliche Volatilität Score [250]: 96,08 % Stabiles Kurswachstum [5]: 74,27 % Stabiles Kurswachstum Score [5]: 70,67 % ⌀ Jahresperformance (geometrisch) [5]: 9,87 % Gesamtscore: 64,00				

Post Holdings operates in North America and Europe. For fiscal 2022 (restated for the separation of BellRing Brands), 44% of the company's revenue came from cereal, with brands such as Honeycomb, Grape-Nuts, Pebbles, Honey Bunches of Oats, Malt-O-Meal, and Weetabix. Refrigerated food made up 54% of sales and services the retail (18% of company sales) and food-service channels (36%), providing value-added egg and potato products, prepared side dishes, cheese, and sausage under brands Bob Evans and Simply Potatoes.

**65 The Home Depot Inc.** 307,12 Mrd. € 327,489 \$ **+0,06 %**

σ Drawdown [Intervallgröße: 22; 100]:	-7,12 %
σ Drawdown Score [Intervallgröße: 22; 100]:	93,50 %
Tägliche Volatilität [250]:	1,67 %
Tägliche Volatilität Score [250]:	78,83 %
Stabiles Kurswachstum [5]:	81,95 %
Stabiles Kurswachstum Score [5]:	80,08 %
σ Jahresperformance (geometrisch) [5]:	10,44 %
Gesamtscore:	65,00

The Home Depot Inc. ist ein Baumarktunternehmen, welches eine Reihe amerikanischer Hand- und Heimwerkermärkte unter dem Namen „The Home Depot“ betreibt. Mit über 2.280 Selbstbedienungsläden in den USA und mehreren Niederlassungen in Kanada, Puerto Rico, den Virgin Islands und Guam sowie Mexiko ist der Konzern auf dem nord- und südamerikanischen Markt präsent. Das Warenangebot richtet sich sowohl an Heimwerker als auch Baufirmen und Handwerker. Neben einem reichen Sortiment an Baumaterial und Zubehör ergänzen Gartenutensilien und Pflanzen das Angebot.

**66 McKesson Corp.** 33,28 Mrd. € - **+0,03 %**

σ Drawdown [Intervallgröße: 22; 100]:	-9,21 %
σ Drawdown Score [Intervallgröße: 22; 100]:	69,42 %
Tägliche Volatilität [250]:	1,39 %
Tägliche Volatilität Score [250]:	92,75 %
Stabiles Kurswachstum [5]:	96,01 %
Stabiles Kurswachstum Score [5]:	99,42 %
σ Jahresperformance (geometrisch) [5]:	23,25 %
Gesamtscore:	66,00

Die McKesson Corporation ist ein US-amerikanischer Anbieter, der sich im Bereich des Gesundheitswesens und der Medizintechnik spezialisiert hat. Das Unternehmen vertreibt Arzneimittel, pharmazeutische Produkte, technische Lösungen für das Gesundheitsmanagement und die Informationsverwaltung sowie ergänzende Services, die zu einer Kostenreduktion und Qualitätssteigerung im Healthcare-Bereich beitragen sollen. Mit seiner umfassenden Produktpalette gehört der Konzern zu den größten Anbietern Nordamerikas.

**67 Rollins Inc.** 13,62 Mrd. € - **+0,05 %**

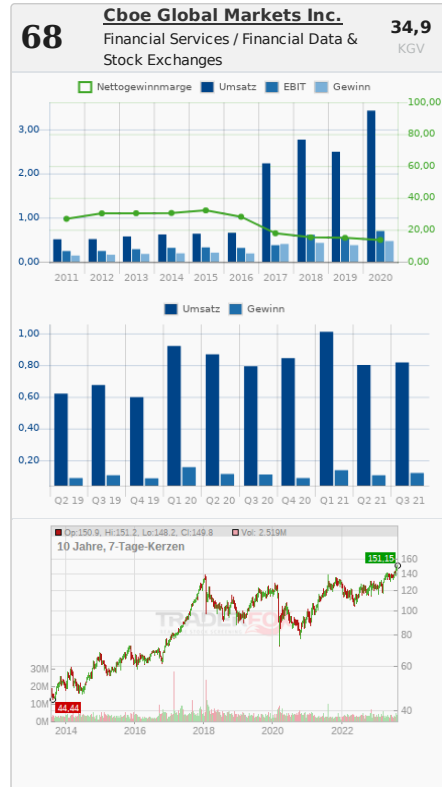
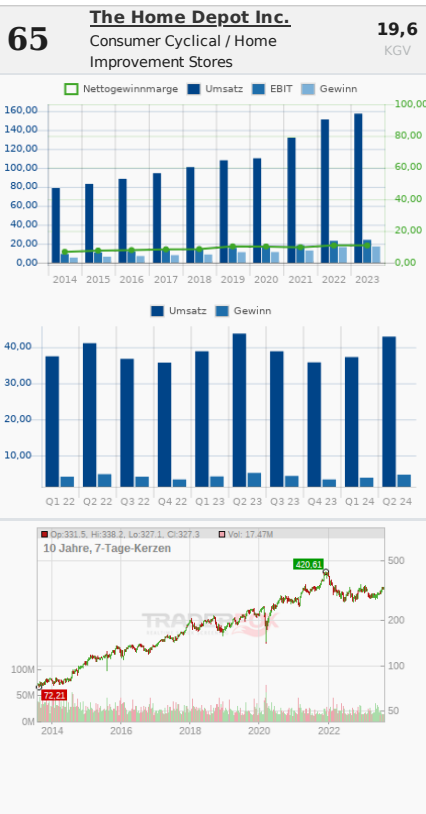
σ Drawdown [Intervallgröße: 22; 100]:	-7,61 %
σ Drawdown Score [Intervallgröße: 22; 100]:	87,92 %
Tägliche Volatilität [250]:	1,56 %
Tägliche Volatilität Score [250]:	83,92 %
Stabiles Kurswachstum [5]:	81,17 %
Stabiles Kurswachstum Score [5]:	78,92 %
σ Jahresperformance (geometrisch) [5]:	11,54 %
Gesamtscore:	67,00

Rollins is a global leader in route-based pest-control services, with operations spanning North, Central and South America, Europe, the Middle East and Africa and Australia. Its portfolio of pest-control brands includes the prominent Orkinbrand, market leader in the U.S., where it boasts near national coverage, and in Canada. Residential pest and termite prevention dominates the services provided by Rollins, owing to the group's ongoing focus on U.S. and Canadian markets.

**68 Cboe Global Markets Inc.** 11,30 Mrd. € - **-0,37 %**

σ Drawdown [Intervallgröße: 22; 100]:	-7,79 %
σ Drawdown Score [Intervallgröße: 22; 100]:	86,00 %
Tägliche Volatilität [250]:	1,29 %
Tägliche Volatilität Score [250]:	95,83 %
Stabiles Kurswachstum [5]:	61,13 %
Stabiles Kurswachstum Score [5]:	58,75 %
σ Jahresperformance (geometrisch) [5]:	7,69 %
Gesamtscore:	68,00

Cboe Global Markets, Inc is a provider of market infrastructure and tradable products, delivers cutting-edge trading, clearing and investment solutions to market participants around the world. The Company is committed to operating a trusted, inclusive global marketplace, and to providing leading products, technology and data solutions that enable participants to define a sustainable financial future. Cboe provides trading solutions and products in multiple asset classes, including equities, derivatives, FX, and digital assets, across North America, Europe, and Asia Pacific.



**69 American Homes 4 Rent** 11,74 Mrd. € - **-0,11 %**

Ø Drawdown [Intervallgröße: 22; 100]:	-7,14 %
Ø Drawdown Score [Intervallgröße: 22; 100]:	93,17 %
Tägliche Volatilität [250]:	1,67 %
Tägliche Volatilität Score [250]:	78,92 %
Stabiles Kurswachstum [5]:	80,41 %
Stabiles Kurswachstum Score [5]:	77,92 %
Ø Jahresperformance (geometrisch) [5]:	10,33 %
Gesamtscore:	69,00

American Homes 4 Rent is a real estate investment trust primarily focused on acquiring, operating, and leasing single-family homes as rental properties throughout the United States. The company's real estate portfolio is largely comprised of single-family properties in urban markets in the Southern and Midwestern regions of the U.S. American Homes 4 Rent's land holdings also represent a sizable percentage of its total assets in terms of value. The company derives the vast majority of its income in the form of rental revenue from single-family properties through short-term or annual leases.

**70 Broadridge Financial Solutions Inc.** 16,14 Mrd. € - **+0,18 %**

Ø Drawdown [Intervallgröße: 22; 100]:	-7,00 %
Ø Drawdown Score [Intervallgröße: 22; 100]:	94,67 %
Tägliche Volatilität [250]:	1,59 %
Tägliche Volatilität Score [250]:	82,33 %
Stabiles Kurswachstum [5]:	71,55 %
Stabiles Kurswachstum Score [5]:	68,00 %
Ø Jahresperformance (geometrisch) [5]:	8,88 %
Gesamtscore:	70,00

Broadridge Financial Solutions, which was spun off from ADP in 2007, is a leading provider of investor communications and technology-driven solutions to banks, broker/dealers, asset managers, wealth managers, and corporate issuers. Broadridge is composed of two segments: investor communication solutions and global technology and operations.

**71 Landstar System Inc.** 5,49 Mrd. € - **+0,56 %**

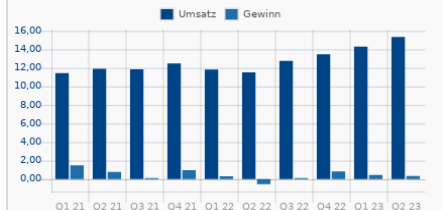
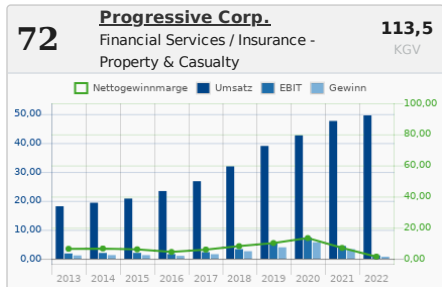
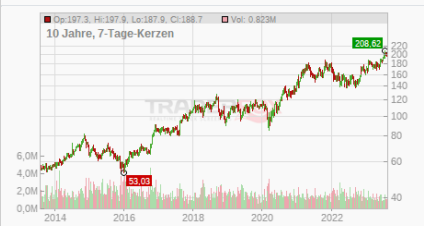
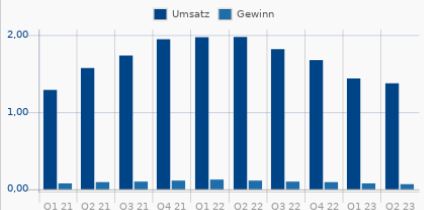
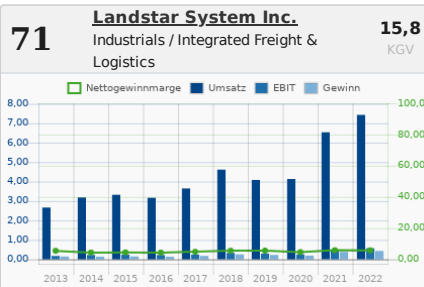
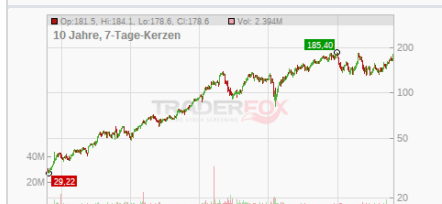
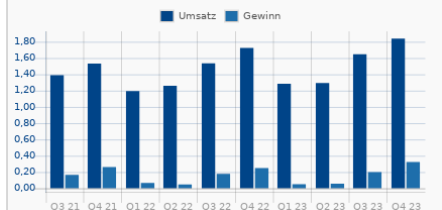
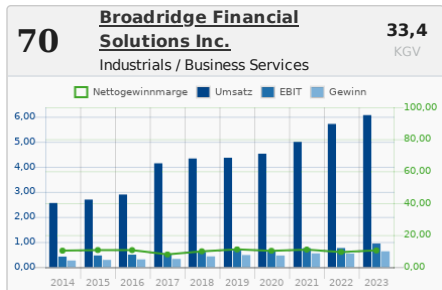
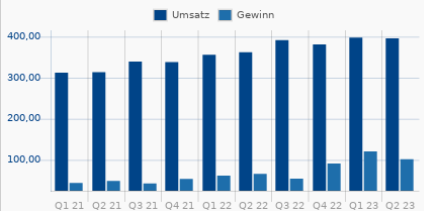
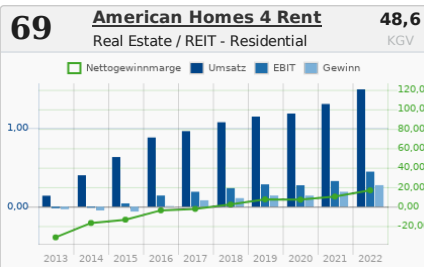
Ø Drawdown [Intervallgröße: 22; 100]:	-8,20 %
Ø Drawdown Score [Intervallgröße: 22; 100]:	81,42 %
Tägliche Volatilität [250]:	1,55 %
Tägliche Volatilität Score [250]:	84,50 %
Stabiles Kurswachstum [5]:	88,36 %
Stabiles Kurswachstum Score [5]:	89,83 %
Ø Jahresperformance (geometrisch) [5]:	10,77 %
Gesamtscore:	71,00

Landstar System is an agent based asset-light third-party logistics provider focused on domestic truck brokerage (90% of revenue). Historically, roughly half of its truck transportation freight is hauled by leased owner-operators with the remainder hauled by third-party broker-carriers. To a smaller degree, it offers intermodal, global air and ocean forwarding, and warehousing services. Landstar also runs a small business that offers insurance programs to captive owner-operators. It has a long history of industry-leading execution and operating profitability.

**72 Progressive Corp.** 55,80 Mrd. € - **-0,10 %**

Ø Drawdown [Intervallgröße: 22; 100]:	-6,72 %
Ø Drawdown Score [Intervallgröße: 22; 100]:	97,25 %
Tägliche Volatilität [250]:	1,91 %
Tägliche Volatilität Score [250]:	63,83 %
Stabiles Kurswachstum [5]:	95,74 %
Stabiles Kurswachstum Score [5]:	98,92 %
Ø Jahresperformance (geometrisch) [5]:	16,89 %
Gesamtscore:	72,00

Progressive Corp. ist einer der führenden Anbieter von Kfz-Versicherungen in den USA. Die Holding-Gesellschaft wurde im Jahr 1965 gegründet und hat bis heute ein Netz aus über 450 Zweigniederlassungen mit mehr als 25.000 unabhängigen Versicherungsmaklern in allen US-Bundesstaaten aufgebaut. Das Portfolio des Unternehmens bedient hauptsächlich Privatkunden sowie kleinere Gewerbekunden. Es werden alle Arten von privaten und gewerblichen Fahrzeugen versichert. Darüber hinaus bietet das Unternehmen einige weitere versicherungstechnische Serviceleistungen an.



**73 Amgen Inc.** 130,03 263,762 \$ **-0,03 %**  
Mrd. €

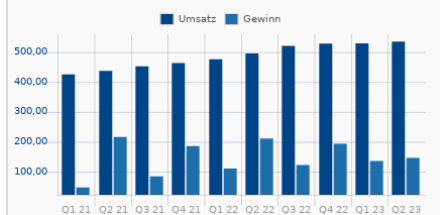
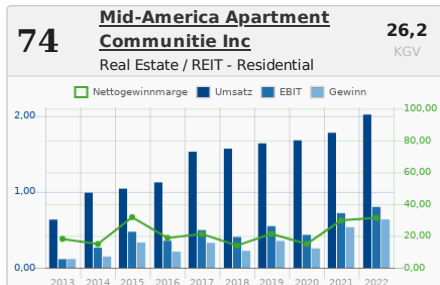
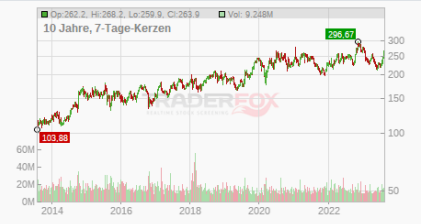
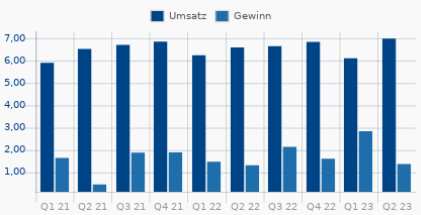
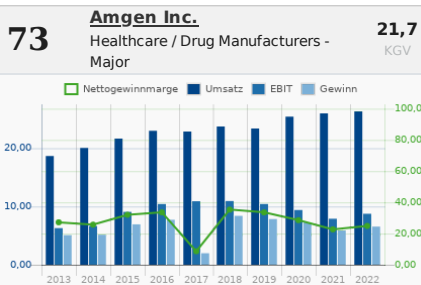
Ø Drawdown [Intervallgröße: 22; 100]:	-7,93 %
Ø Drawdown Score [Intervallgröße: 22; 100]:	84,75 %
Tägliche Volatilität [250]:	1,40 %
Tägliche Volatilität Score [250]:	91,92 %
Stabiles Kurswachstum [5]:	68,94 %
Stabiles Kurswachstum Score [5]:	66,17 %
Ø Jahresperformance (geometrisch) [5]:	7,23 %
Gesamtscore:	73,00

Amgen Inc. zählt weltweit zu den führenden Biotech-Unternehmen. Amgen entwickelt, produziert und vertreibt biopharmazeutische Produkte, die mit Hilfe rekombinanter DNA-Technologien hergestellt werden. Die Forschungsschwerpunkte sind dabei die Hämatologie (Wissenschaft der Blutkrankheiten), Onkologie (Krebsforschung), Nephrologie (Wissenschaft der Nierenkrankheiten), Rheumatologie, Diabetes, Endokrinologie (Lehre der inneren Sekretionsdrüsen), Neurologie und Zelltherapie.

**74 Mid-America Apartment  
Communitie Inc** 20,65 - **+0,32 %**  
Mrd. €

Ø Drawdown [Intervallgröße: 22; 100]:	-7,30 %
Ø Drawdown Score [Intervallgröße: 22; 100]:	91,58 %
Tägliche Volatilität [250]:	1,59 %
Tägliche Volatilität Score [250]:	82,42 %
Stabiles Kurswachstum [5]:	74,89 %
Stabiles Kurswachstum Score [5]:	71,17 %
Ø Jahresperformance (geometrisch) [5]:	8,49 %
Gesamtscore:	74,00

Mid-America Apartment Communities Inc, or MAA, is a real estate investment trust engaged in the acquisition, operation, and development of multifamily apartment communities located in southeastern and southwestern United States.



**75 Danaher Corp.** 171,21 Mrd. € 252,991 \$ **+0,07 %**

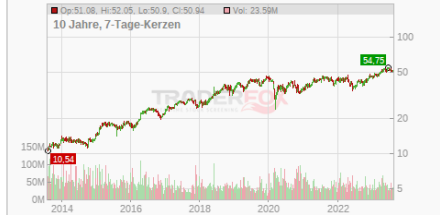
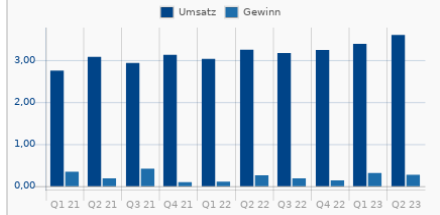
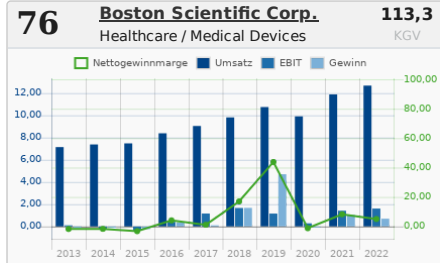
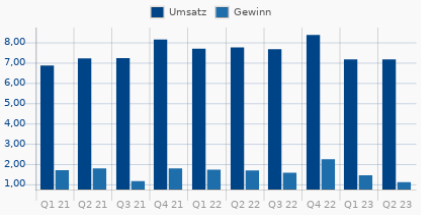
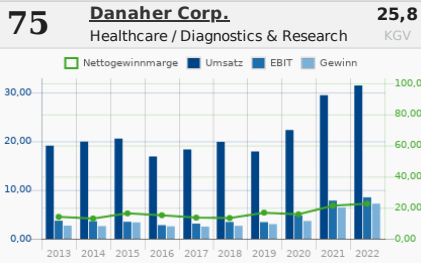
Ø Drawdown [Intervallgröße: 22; 100]:	-6,82 %
Ø Drawdown Score [Intervallgröße: 22; 100]:	96,42 %
Tägliche Volatilität [250]:	1,82 %
Tägliche Volatilität Score [250]:	69,08 %
Stabiles Kurswachstum [5]:	87,21 %
Stabiles Kurswachstum Score [5]:	87,83 %
Ø Jahresperformance (geometrisch) [5]:	19,68 %
Gesamtscore:	75,00

Die Danaher Corporation ist ein diversifiziertes Technologieunternehmen und Hersteller elektronischer Testsysteme. Die Gesellschaft entwickelt, fertigt und vermarktet Produkte für den Einsatz in den Bereichen Industrie, Medizin und Handel. Das Unternehmen hält Produktionsstätten sowie Einrichtungen zur Forschung und Entwicklung auf der ganzen Welt. Im Juli 2016 spaltete Danaher die Segmente Test- und Messgeräte sowie Industrietechnologie ab; seither agieren die Bereiche als eigenständiges Unternehmen unter dem Namen Fortive Corporation.

**76 Boston Scientific Corp.** 69,08 Mrd. € 50,970 \$ **+0,06 %**

Ø Drawdown [Intervallgröße: 22; 100]:	-8,17 %
Ø Drawdown Score [Intervallgröße: 22; 100]:	81,92 %
Tägliche Volatilität [250]:	1,26 %
Tägliche Volatilität Score [250]:	96,42 %
Stabiles Kurswachstum [5]:	63,51 %
Stabiles Kurswachstum Score [5]:	61,25 %
Ø Jahresperformance (geometrisch) [5]:	9,81 %
Gesamtscore:	76,00

Boston Scientific Corp. ist ein weltweit führender Hersteller von Medikamenten. Die Gesellschaft entwickelt, produziert und vermarktet minimal-invasive Produkte, die in einer Reihe von medizinischen Spezialbehandlungen wie Kardiologie, Elektrophysiologie, Gastroenterologie, neurovaskulärer Intervention, Lungenmedizin, Radiologie, Onkologie, Urologie und Gefäßmedizin verwendet werden. Die angebotenen Produkte stellen nach eigenen Angaben eine Alternative zur traditionellen Operationsmedizin dar, da sie Risiken, Traumata, Kosten, Zeit und Nachsorgeaufwendungen reduzieren.



**77 McCormick & Co. Inc.** 22,62 Mrd. € 85,139 \$ **+0,06 %**

Ø Drawdown [Intervallgröße: 22; 100]:	-6,70 %
Ø Drawdown Score [Intervallgröße: 22; 100]:	97,42 %
Tägliche Volatilität [250]:	1,53 %
Tägliche Volatilität Score [250]:	85,58 %
Stabiles Kurswachstum [5]:	46,60 %
Stabiles Kurswachstum Score [5]:	50,58 %
Ø Jahresperformance (geometrisch) [5]:	9,98 %
Gesamtscore:	77,00

McCormick & Company, Inc. (McCormick) ist weltweit einer der größten Anbieter von Gewürzen, Gewürzmischungen und Aromastoffen. Zu den Abnehmern zählt die komplette Nahrungsmittelindustrie, angefangen bei Supermärkten über Restaurants bis hin zu Nahrungsmittel- oder Getränkeherstellern.

**78 Fastenal Co.** 29,89 Mrd. € 57,299 \$ **+0,07 %**

Ø Drawdown [Intervallgröße: 22; 100]:	-8,18 %
Ø Drawdown Score [Intervallgröße: 22; 100]:	81,67 %
Tägliche Volatilität [250]:	1,61 %
Tägliche Volatilität Score [250]:	81,75 %
Stabiles Kurswachstum [5]:	87,91 %
Stabiles Kurswachstum Score [5]:	89,25 %
Ø Jahresperformance (geometrisch) [5]:	17,02 %
Gesamtscore:	78,00

Fastenal Company ist ein international tätiger Distributor von Industrie- und Baumaterialien. Die Produktpalette umfasst Schraub- und Verbindungselemente, Farben, Schlüssel, Batterien und Drähte. Die verschiedenen Artikel werden in den über 3.200 konzerneigenen Geschäften angeboten. Die Produktpalette des Unternehmens gliedert sich in zwei Hauptkategorien: Schraub- und Verbindungselemente sowie diverses Zubehör. Die Schraub- und Verbindungselemente umfassen Schrauben, Nägel, Bolzen, Scheiben und Muttern, die unter der Marke Fastenal angeboten werden.

**79 Paccar Inc.** 40,55 Mrd. € 83,807 \$ **+0,07 %**

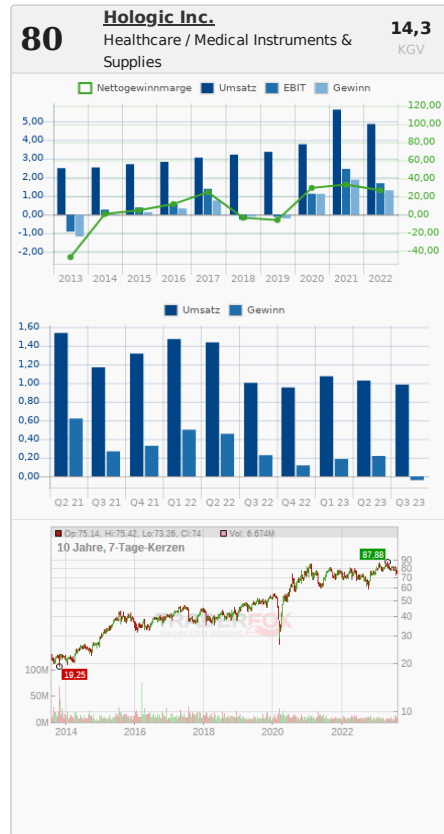
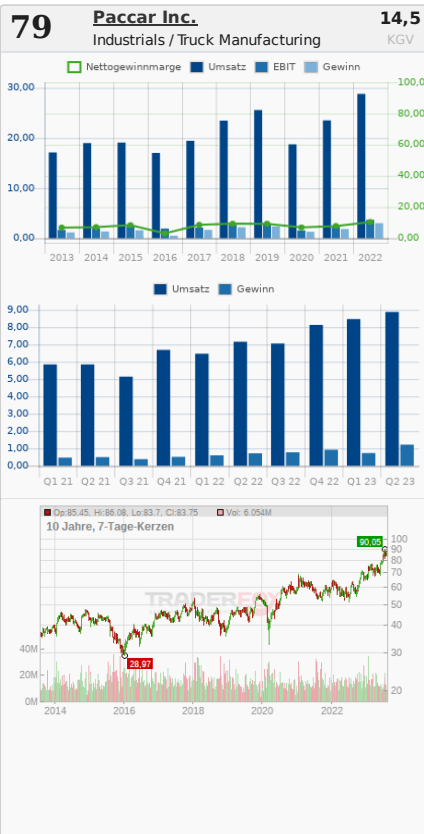
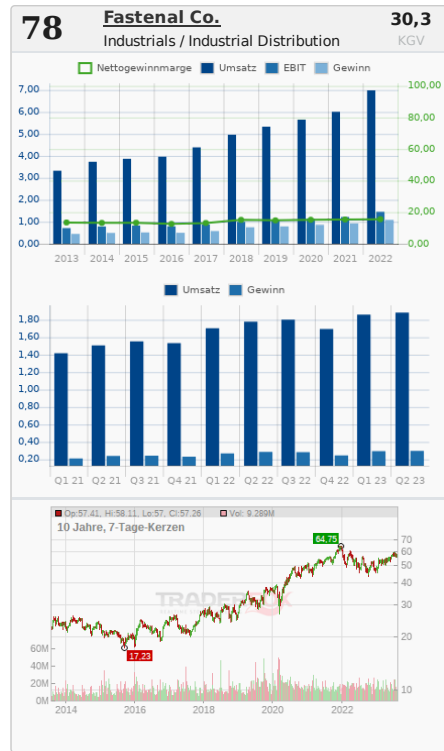
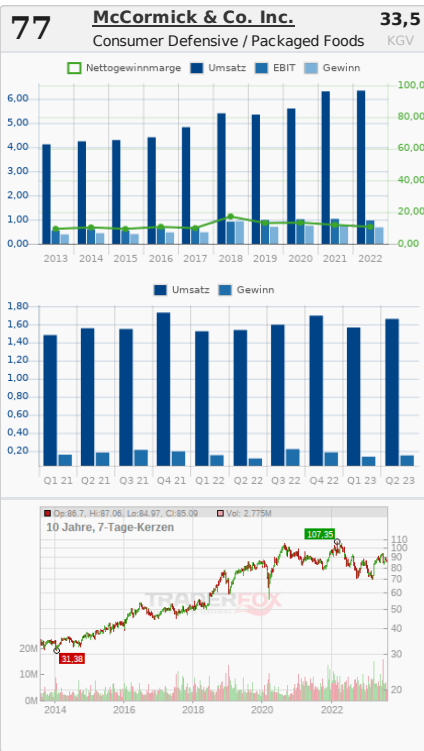
Ø Drawdown [Intervallgröße: 22; 100]:	-8,24 %
Ø Drawdown Score [Intervallgröße: 22; 100]:	80,92 %
Tägliche Volatilität [250]:	1,58 %
Tägliche Volatilität Score [250]:	83,00 %
Stabiles Kurswachstum [5]:	87,33 %
Stabiles Kurswachstum Score [5]:	88,00 %
Ø Jahresperformance (geometrisch) [5]:	14,58 %
Gesamtscore:	79,00

Paccar Inc. ist ein US-amerikanisches Unternehmen, das sich auf die Entwicklung und Produktion von Lastwagen spezialisiert hat. Mit seinem Angebot an kleinen, mittelschweren und schweren Lastwagen gehört der Konzern zu den weltweit führenden Anbietern. Die entwickelten und produzierten LKW vertreibt das Unternehmen unter den Marken Kenworth, Peterbilt und DAF auf der ganzen Welt. Paccar Inc. betreibt eigene Testzentren und arbeitet an der Entwicklung neuer Motoren, die Emissionen verringern und Benzin einsparen sollen.

**80 Hologic Inc.** 15,75 Mrd. € 74,057 \$ **+0,08 %**

Ø Drawdown [Intervallgröße: 22; 100]:	-8,62 %
Ø Drawdown Score [Intervallgröße: 22; 100]:	76,17 %
Tägliche Volatilität [250]:	1,49 %
Tägliche Volatilität Score [250]:	87,33 %
Stabiles Kurswachstum [5]:	87,39 %
Stabiles Kurswachstum Score [5]:	88,33 %
Ø Jahresperformance (geometrisch) [5]:	13,24 %
Gesamtscore:	80,00

Hologic Inc. ist ein US-amerikanisches Gesundheitsunternehmen, das sich auf den Bereich der Frauenheilkunde spezialisiert hat. Das Unternehmen gilt weltweit als einer der führenden Hersteller und Anbieter von diagnostischen Produkten, Bildgebungsverfahren und chirurgischen Produkten für die Gesundheitsversorgung von Frauen. Hologic ist in den Bereichen der Mammographie und Biopsie-Brust-Magnetresonanztomographie, der Strahlentherapie für die Frühphasen der Brustkrebsbehandlung, der Behandlung von Gebärmutterhalskrebs sowie der Behandlung von Menorrhagie und Uterusmyomen tätig.



**81 Air Products & Chemicals Inc.** 58,23 Mrd. € 284,686 \$ **+0,07 %**

Ø Drawdown [Intervallgröße: 22; 100]:	-7,39 %
Ø Drawdown Score [Intervallgröße: 22; 100]:	90,83 %
Tägliche Volatilität [250]:	1,61 %
Tägliche Volatilität Score [250]:	81,33 %
Stabiles Kurswachstum [5]:	74,66 %
Stabiles Kurswachstum Score [5]:	70,92 %
Ø Jahresperformance (geometrisch) [5]:	12,26 %
Gesamtscore:	81,00

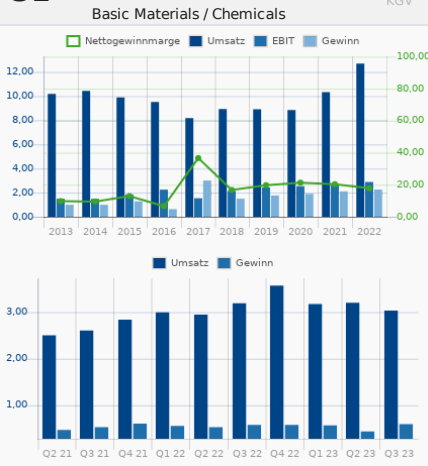
Air Products & Chemicals, Inc. ist ein weltweit tätiger Anbieter von atmosphärischen Gasen, Prozess- und Spezialgasen sowie chemischen Werkstoffen, Ausrüstungen und damit in Zusammenhang stehenden Dienstleistungen. Mit einem breiten Produktspektrum an Gasen ist das Unternehmen einer der größten Industriegas-Anbieter weltweit und versorgt Kunden der Märkte Lebensmittel und Getränke, Gesundheit und Körperpflege wie auch Energie, Transport und Halbleiter. Des Weiteren gehört Air Products & Chemicals zu den Weltmarktführern in den Bereichen Helium und Wasserstoff.

**82 Eli Lilly & Co.** 475,64 Mrd. € 537,976 \$ **+0,06 %**

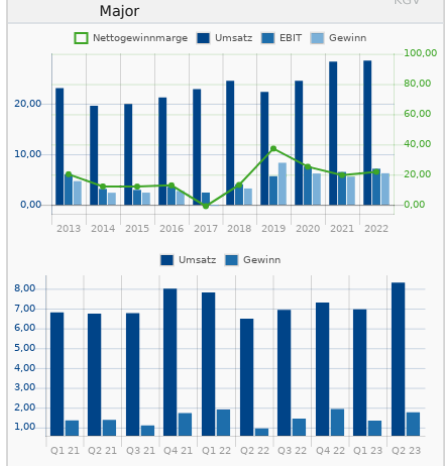
Ø Drawdown [Intervallgröße: 22; 100]:	-7,63 %
Ø Drawdown Score [Intervallgröße: 22; 100]:	87,67 %
Tägliche Volatilität [250]:	1,81 %
Tägliche Volatilität Score [250]:	69,83 %
Stabiles Kurswachstum [5]:	97,45 %
Stabiles Kurswachstum Score [5]:	99,92 %
Ø Jahresperformance (geometrisch) [5]:	44,24 %
Gesamtscore:	82,00

Eli Lilly & Company zählt zu den größten Pharmakonzernen weltweit. Die Kernkompetenz liegt in der Erforschung, der Entwicklung, der Herstellung und dem Vertrieb von Arzneimitteln aus den Bereichen Neurowissenschaft, Endokrinologie, Infektionen, Herz- und Kreislauferkrankungen und der Onkologie. Zu den wichtigsten Medikamenten des Unternehmens gehören das Antidepressivum Prozac, das auch für die Behandlung von Bulimie und Zwangsneurosen eingesetzt werden kann oder das Krebspräparat Onkovin, das auch bei bereits fortgeschrittenen Tumorerkrankungen eingesetzt wird.

**81 Air Products & Chemicals Inc.** 28,0 KGV



**82 Eli Lilly & Co.** 77,6 KGV



**83 Snap-On Inc.** 11,83 Mrd. € - **+0,07 %**

Ø Drawdown [Intervallgröße: 22; 100]:	-7,96 %
Ø Drawdown Score [Intervallgröße: 22; 100]:	84,33 %
Tägliche Volatilität [250]:	1,54 %
Tägliche Volatilität Score [250]:	84,92 %
Stabiles Kurswachstum [5]:	79,20 %
Stabiles Kurswachstum Score [5]:	75,83 %
Ø Jahresperformance (geometrisch) [5]:	10,65 %
Gesamtscore:	83,00

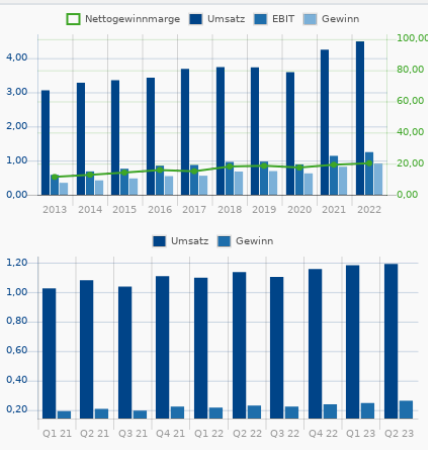
Snap-on Inc. ist ein weltweit führender Hersteller technischer Werkzeuge und Geräte. Die Produktpalette umfasst Werkzeuge, Elektrowerkzeuge, Diagnosegeräte für die Automobilindustrie, Produkte für die Aufbewahrung von Werkzeugen, Ladeneinrichtungen sowie zahlreiche weitere Produkte und Dienstleistungen für das Transportwesen, die Industrie, öffentliche Institutionen, Bildungswesen und den Agrarbereich. Des Weiteren offeriert das Unternehmen Finanzierungen für den Erwerb seiner Produkte.

**84 Archer Daniels Midland Company** 40,38 Mrd. € - **+0,01 %**

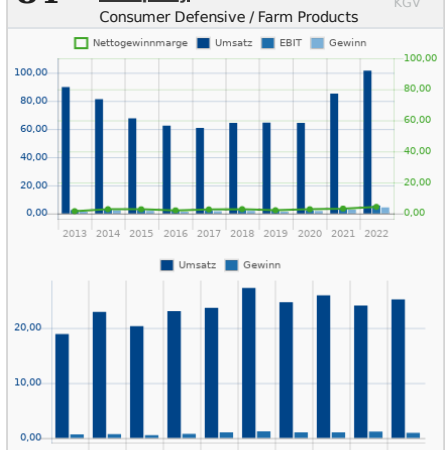
Ø Drawdown [Intervallgröße: 22; 100]:	-8,13 %
Ø Drawdown Score [Intervallgröße: 22; 100]:	82,33 %
Tägliche Volatilität [250]:	1,63 %
Tägliche Volatilität Score [250]:	80,67 %
Stabiles Kurswachstum [5]:	87,34 %
Stabiles Kurswachstum Score [5]:	88,08 %
Ø Jahresperformance (geometrisch) [5]:	12,32 %
Gesamtscore:	84,00

Die Archer-Daniels-Midland Company (ADM) ist weltweit einer der führenden Nahrungsmittel- und Agrarkonzerne. Das Unternehmen beschafft, transportiert, lagert, verarbeitet und vermarktet Agrar-Rohstoffe und -Produkte. Neben Getreide und Ölsaaten wird auch Kakao verarbeitet. Diese so hergestellten Produkte dienen primär zwei Verwendungsmöglichkeiten: sie werden zu Nahrungsmitteln oder Inhaltsstoffen von Nahrungsmitteln.

**83 Snap-On Inc.** 15,5 KGV



**84 Archer Daniels Midland Company** 10,7 KGV



**85 United Parcel Service Inc.** 135,46 Mrd. € 170,826 \$ **+0,05 %**

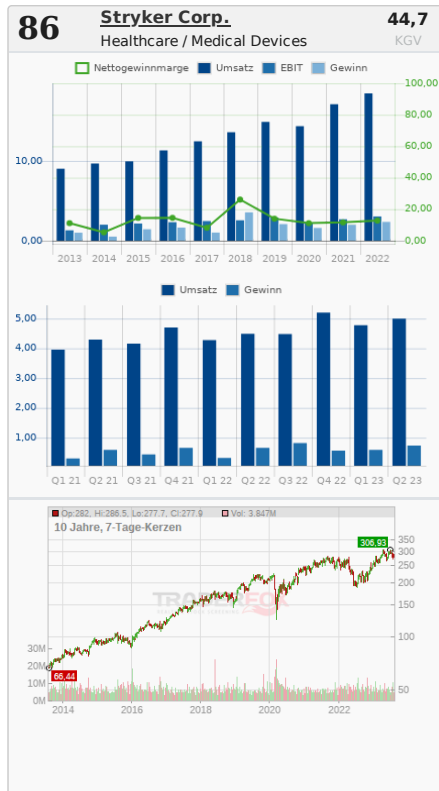
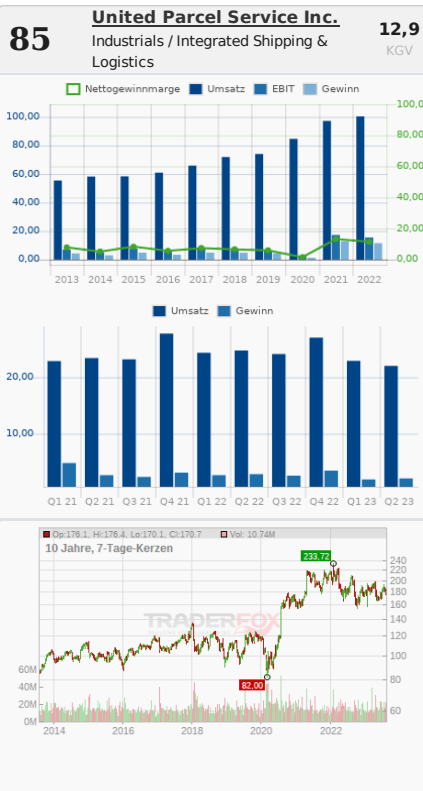
Ø Drawdown [Intervallgröße: 22; 100]:	-7,60 %
Ø Drawdown Score [Intervallgröße: 22; 100]:	88,08 %
Tägliche Volatilität [250]:	1,66 %
Tägliche Volatilität Score [250]:	79,58 %
Stabiles Kurswachstum [5]:	80,72 %
Stabiles Kurswachstum Score [5]:	78,33 %
Ø Jahresperformance (geometrisch) [5]:	7,90 %
Gesamtscore:	85,00

United Parcel Service Inc. (UPS) ist eines der weltweit führenden Paketdistributionsunternehmen. Jeden Tag verlassen sich Kunden auf der ganzen Welt für die Versendung von Paketen und Dokumenten auf UPS. Um ein solch großes Volumen bewältigen zu können, verwendet UPS ein Netz von "Luftfrachtlern", die auf der ganzen Welt verteilt sind. Zentrale Luftdrehkreuze sind unter anderem Philadelphia, Dallas, Ontario, Köln/Bonn, Shanghai, Hong Kong und Miami.

**86 Stryker Corp.** 79,57 Mrd. € 278,186 \$ **+0,09 %**

Ø Drawdown [Intervallgröße: 22; 100]:	-7,44 %
Ø Drawdown Score [Intervallgröße: 22; 100]:	90,50 %
Tägliche Volatilität [250]:	1,68 %
Tägliche Volatilität Score [250]:	78,42 %
Stabiles Kurswachstum [5]:	77,62 %
Stabiles Kurswachstum Score [5]:	74,33 %
Ø Jahresperformance (geometrisch) [5]:	10,38 %
Gesamtscore:	86,00

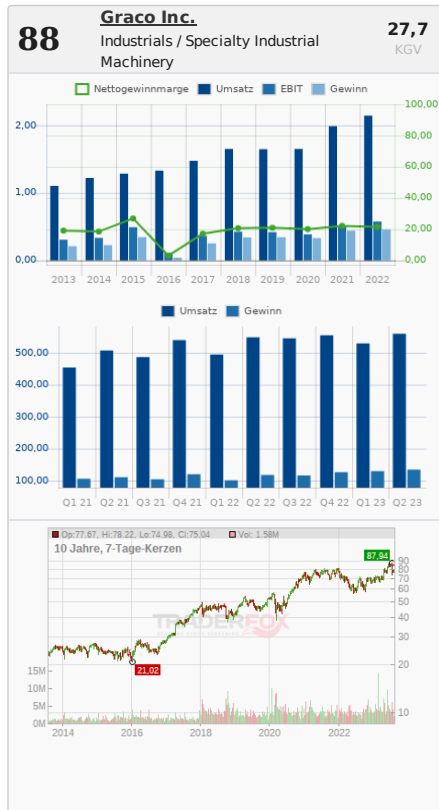
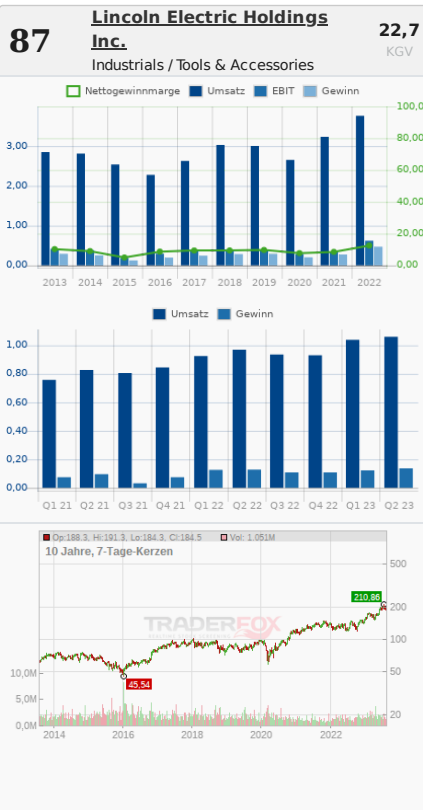
Stryker Corp. ist ein weltweit führender Anbieter von medizinischen und chirurgischen Produkten. Das Leistungsspektrum umfasst orthopädische Implantate, Trauma-Systeme, das für das Knochenwachstum verantwortliche osteogene Protein-1 (OP-1), verschiedene chirurgische Instrumente, Endoskopie-Systeme sowie verschiedenes Zubehör und Verbrauchsmaterial für die Versorgung von Patienten. Auch Produkte für die Unfallversorgung wie Tragebahnen gehören zum Portfolio des Unternehmens. Stryker Corp. wurde 1946 von Dr.



**87 Lincoln Electric Holdings Inc.** 6,73 Mrd. € - **+0,20 %**

Ø Drawdown [Intervallgröße: 22; 100]:	-8,66 %
Ø Drawdown Score [Intervallgröße: 22; 100]:	75,33 %
Tägliche Volatilität [250]:	1,56 %
Tägliche Volatilität Score [250]:	83,50 %
Stabiles Kurswachstum [5]:	91,42 %
Stabiles Kurswachstum Score [5]:	94,33 %
Ø Jahresperformance (geometrisch) [5]:	15,23 %
Gesamtscore:	87,00

Lincoln Electric is a leading manufacturer of welding, cutting, and brazing products. The firm's portfolio of products includes arc-welding solutions, plasma and oxy-fuel cutting systems, and brazing and soldering alloys, as well as automation solutions. Lincoln Electric serves clients in the general fabrication, heavy industries, automotive, construction, shipbuilding, energy and process industries, among other end markets. Based in Cleveland, Ohio, Lincoln Electric has operations in 19 countries and has 11,000 employees worldwide. The company generated roughly \$3.8 billion in sales in 2022.



**88 Graco Inc.** 10,73 Mrd. € 75,608 \$ **+0,76 %**

Ø Drawdown [Intervallgröße: 22; 100]:	-7,46 %
Ø Drawdown Score [Intervallgröße: 22; 100]:	90,33 %
Tägliche Volatilität [250]:	1,73 %
Tägliche Volatilität Score [250]:	74,67 %
Stabiles Kurswachstum [5]:	82,98 %
Stabiles Kurswachstum Score [5]:	81,25 %
Ø Jahresperformance (geometrisch) [5]:	10,37 %
Gesamtscore:	88,00

Graco manufactures equipment used for managing fluids, coatings, and adhesives, specializing in difficult-to-handle materials. Graco's business is organized into three segments: industrial, process, and contractor. The Minnesota-based firm serves a wide range of end markets, including industrial, automotive, and construction, and its broad array of products include pumps, valves, meters, sprayers, and equipment used to apply coatings, sealants, and adhesives. The firm generated roughly 2.1 billion in sales and 573 million in operating income in 2022.

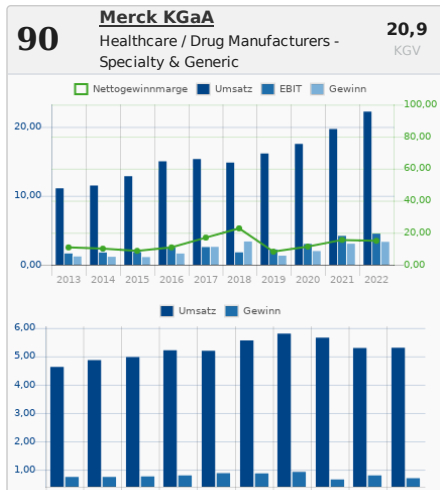
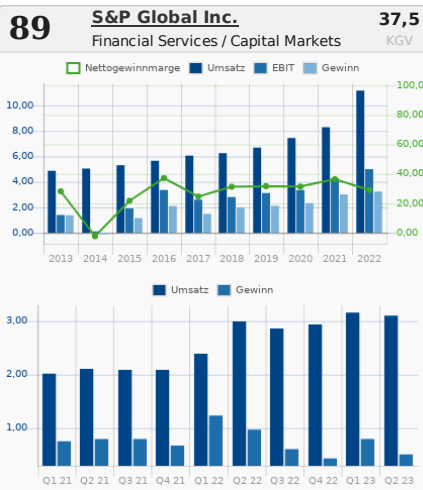


<b>89</b>	<b>S&amp;P Global Inc.</b>	112,88 Mrd. €	384,664 \$	<b>+0,07 %</b>
Ø Drawdown [Intervallgröße: 22; 100]: -7,56 % Ø Drawdown Score [Intervallgröße: 22; 100]: 88,92 % Tägliche Volatilität [250]: 1,70 % Tägliche Volatilität Score [250]: 76,92 % Stabiles Kurswachstum [5]: 79,52 % Stabiles Kurswachstum Score [5]: 76,17 % Ø Jahresperformance (geometrisch) [5]: 13,17 % Gesamtscore: 89,00				

S&P Global Inc. (ehemals McGraw-Hill Financial) ist einer der führenden Anbieter von Informationsdienstleistungen für kaufmännische sowie finanz- und verwaltungstechnische Bereiche. Zu den Haupttätigkeiten des Unternehmens gehören die Analyse- und Datenangebote der Ratingagentur Standard & Poors. Kapitalmarktkunden wie Vermögensverwalter, Investmentbanken, Investoren, Makler, Finanzberater und Sponsoren nutzen weltweit die Kreditratings des Unternehmens.

<b>90</b>	<b>Merck KGaA</b>	69,63 Mrd. €	159,775 €	<b>-0,23 %</b>
Ø Drawdown [Intervallgröße: 22; 100]: -8,05 % Ø Drawdown Score [Intervallgröße: 22; 100]: 83,17 % Tägliche Volatilität [250]: 1,71 % Tägliche Volatilität Score [250]: 76,17 % Stabiles Kurswachstum [5]: 87,47 % Stabiles Kurswachstum Score [5]: 88,67 % Ø Jahresperformance (geometrisch) [5]: 13,69 % Gesamtscore: 90,00				

Die Merck KGaA ist ein weltweit tätiger Chemie-, Pharma- und Life Science-Konzern. Die Medikamente des Unternehmens, die in vielen Ländern weltweit angeboten werden, werden bei Erkältungsbeschwerden und beim täglichen Gesundheitsschutz, bei neurodegenerativen Erkrankungen sowie in den Bereichen Onkologie, Fruchtbarkeit, Endokrinologie und Rheumatologie verwendet. Außerdem bietet Merck Originalpräparate gegen Herz-Kreislauf- und Stoffwechselerkrankungen sowie Produkte für die Selbstmedikation.

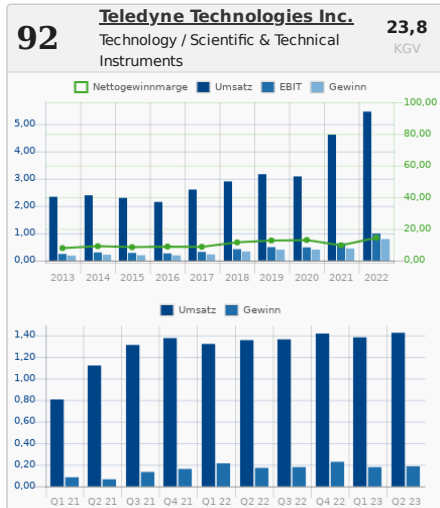
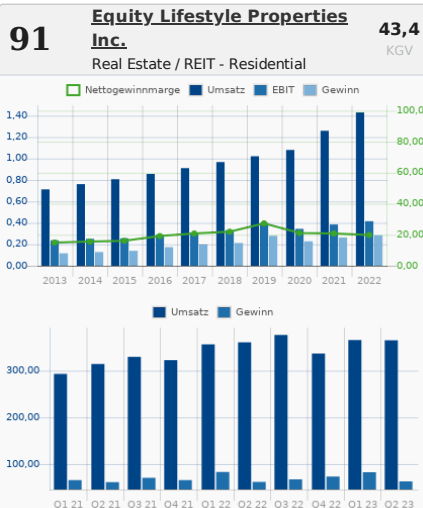


<b>91</b>	<b>Equity Lifestyle Properties Inc.</b>	12,55 Mrd. €	-	<b>+0,05 %</b>
Ø Drawdown [Intervallgröße: 22; 100]: -6,90 % Ø Drawdown Score [Intervallgröße: 22; 100]: 95,83 % Tägliche Volatilität [250]: 1,67 % Tägliche Volatilität Score [250]: 78,75 % Stabiles Kurswachstum [5]: 59,25 % Stabiles Kurswachstum Score [5]: 57,58 % Ø Jahresperformance (geometrisch) [5]: 7,97 % Gesamtscore: 91,00				

Equity Lifestyle Properties is a residential REIT that focuses on owning manufactured housing, residential vehicle communities, and marinas. The company currently has a portfolio of 450 properties across the U.S. with a higher concentration in the Sunbelt region with 34% of the company's properties located in Florida, 11% in California, and 10% in Arizona. Equity Lifestyle targets owning properties in attractive retirement destinations with over 70% of the company's properties either being age-restricted or having an average resident age over 55.

<b>92</b>	<b>Teledyne Technologies Inc.</b>	17,08 Mrd. €	-	<b>+0,09 %</b>
Ø Drawdown [Intervallgröße: 22; 100]: -8,30 % Ø Drawdown Score [Intervallgröße: 22; 100]: 80,17 % Tägliche Volatilität [250]: 1,58 % Tägliche Volatilität Score [250]: 82,92 % Stabiles Kurswachstum [5]: 82,08 % Stabiles Kurswachstum Score [5]: 80,25 % Ø Jahresperformance (geometrisch) [5]: 14,74 % Gesamtscore: 92,00				

Teledyne Technologies Inc sells technologies for industrial markets. Roughly a fourth of Teledyne's revenue comes from contracts with the United States government. The firm operates in four segments: instrumentation, digital imaging, aerospace and defense electronics, and engineered systems. The instrumentation segment provides monitoring instruments primarily for marine and environmental applications. The digital imaging segment contributes the largest proportion of revenue, and includes image sensors and cameras for industrial, government, and medical customers.



**93 Expeditors International of Washington Inc.** 17,22 Mrd. € -0,24 %

Ø Drawdown [Intervallgröße: 22; 100]:	-7,49 %
Ø Drawdown Score [Intervallgröße: 22; 100]:	90,08 %
Tägliche Volatilität [250]:	1,78 %
Tägliche Volatilität Score [250]:	71,92 %
Stabiles Kurswachstum [5]:	82,15 %
Stabiles Kurswachstum Score [5]:	80,42 %
Ø Jahresperformance (geometrisch) [5]:	7,85 %
Gesamtscore:	93,00

Expeditors International of Washington Inc. (Expeditors) ist ein international tätiges Logistikunternehmen. Zu den angebotenen Dienstleistungen zählen Export, Import, Warehouse-Distribution, Zollabwicklung, See- und Luftfracht sowie Zusatzservices wie Cargo-Versicherungen, Ordermanagement oder individuell angepasste logistische Auskunftsdiensete. Das Unternehmen ist nicht in den Bereichen inländischer Transport, Übernacht-Lieferungen sowie in der Beförderungen von Kleinpaketen tätig.

**94 Nordson Corp.** 11,90 Mrd. € +0,14 %

Ø Drawdown [Intervallgröße: 22; 100]:	-8,28 %
Ø Drawdown Score [Intervallgröße: 22; 100]:	80,42 %
Tägliche Volatilität [250]:	1,70 %
Tägliche Volatilität Score [250]:	76,42 %
Stabiles Kurswachstum [5]:	88,29 %
Stabiles Kurswachstum Score [5]:	89,75 %
Ø Jahresperformance (geometrisch) [5]:	12,52 %
Gesamtscore:	94,00

Nordson is a manufacturer of equipment (including pumps, valves, dispensers, applicators, filters, and pelletizers, among other equipment) used for dispensing adhesives, coatings, sealants, and other materials. The firm serves a diverse range of end markets including packaging, medical, electronics, and industrial. Nordson's business is organized into three segments: industrial precision solutions, medical and fluid solutions, and advanced technology solutions. The company generated approximately 2.6 billion in revenue and 702 million in operating income in its fiscal 2022.

**95 Gartner Inc.** 20,00 Mrd. € 326,393 \$ -0,14 %

Ø Drawdown [Intervallgröße: 22; 100]:	-8,53 %
Ø Drawdown Score [Intervallgröße: 22; 100]:	77,42 %
Tägliche Volatilität [250]:	1,61 %
Tägliche Volatilität Score [250]:	81,25 %
Stabiles Kurswachstum [5]:	85,53 %
Stabiles Kurswachstum Score [5]:	85,17 %
Ø Jahresperformance (geometrisch) [5]:	18,96 %
Gesamtscore:	95,00

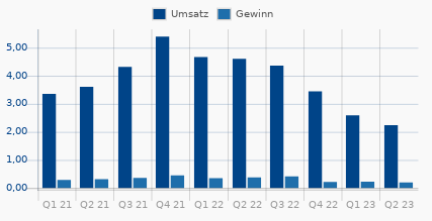
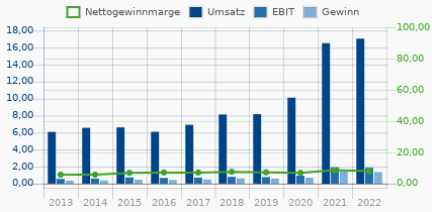
Based in Stamford, Conn., Gartner provides independent research and analysis on information technology and other related technology industries. Its research is delivered to clients' desktops in the form of reports, briefings, and updates. Typical clients are chief information officers and other business executives who help plan companies' IT budgets. Gartner also provides consulting services and hosted nearly 80 IT conferences across the globe in 2007.

**96 Science Applications International Corporation** 5,84 Mrd. € 115,825 \$ -0,35 %

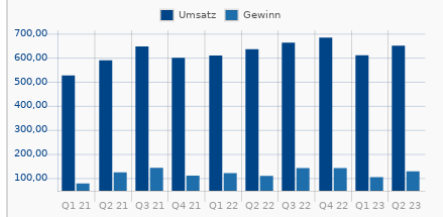
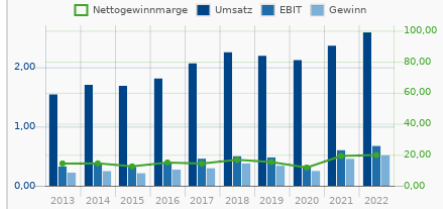
Ø Drawdown [Intervallgröße: 22; 100]:	-9,23 %
Ø Drawdown Score [Intervallgröße: 22; 100]:	69,25 %
Tägliche Volatilität [250]:	1,31 %
Tägliche Volatilität Score [250]:	95,42 %
Stabiles Kurswachstum [5]:	76,03 %
Stabiles Kurswachstum Score [5]:	72,50 %
Ø Jahresperformance (geometrisch) [5]:	7,35 %
Gesamtscore:	96,00

Die Science Applications International Corporation (SAIC) Inc. ist ein US-amerikanisches Unternehmen im Bereich Softwareservices. Das Unternehmen bietet Lösungen in den Bereichen Technik, Anlagenbau und Unternehmens-IT. Kunden kommen aus der US-Bundesregierung, sowie staatlichen, lokalen und globalen Handelsmärkten. Das Unternehmen bietet Engineering- und Integrationsangebote für große, komplexe Projekte der Regierung und eine breite Palette von Dienstleistungen mit dem Schwerpunkt High-End-Technologie-Dienstleistungen. SAIC ist aus der heutigen Leidos Holding hervorgegangen.

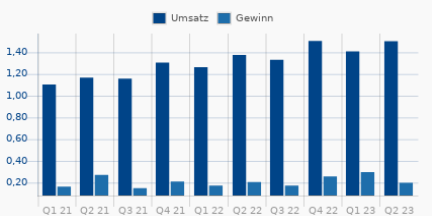
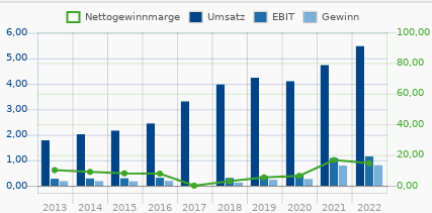
**93 Expeditors International of Washington Inc.** 13,6 KGV



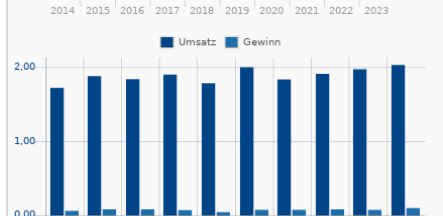
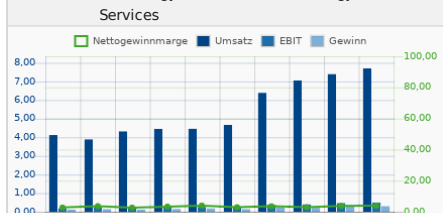
**94 Nordson Corp.** 26,3 KGV



**95 Gartner Inc.** 32,4 KGV



**96 Science Applications International Corporation** 21,4 KGV



**97 Graphic Packaging Holding Co.** 5,07 Mrd. € 21,884 \$ **+0,06 %**

Ø Drawdown [Intervallgröße: 22; 100]:	-8,66 %
Ø Drawdown Score [Intervallgröße: 22; 100]:	75,58 %
Tägliche Volatilität (250):	1,71 %
Tägliche Volatilität Score (250):	75,83 %
Stabiles Kurswachstum (5):	93,43 %
Stabiles Kurswachstum Score (5):	96,67 %
Ø Jahresperformance (geometrisch) (5):	8,41 %
Gesamtscore:	97,00

Graphic Packaging Holding Co is a holding company that manufactures and sells a variety of paper-based consumer packaging products through its subsidiaries. The company's two primary functions include the sale of paperboard packaging and the operation of paperboard mills. The paperboard packaging business includes packaging for beverages, including beer and soft drinks as well as food, including cereal, frozen foods, and pet foods. The firm also sells paperboard packaging for household products, including dishwasher and laundry detergent and personal care products.

**98 The Kroger Co.** 30,96 Mrd. € 46,776 \$ **+0,08 %**

Ø Drawdown [Intervallgröße: 22; 100]:	-9,29 %
Ø Drawdown Score [Intervallgröße: 22; 100]:	68,67 %
Tägliche Volatilität (250):	1,53 %
Tägliche Volatilität Score (250):	85,17 %
Stabiles Kurswachstum (5):	89,46 %
Stabiles Kurswachstum Score (5):	91,50 %
Ø Jahresperformance (geometrisch) (5):	12,48 %
Gesamtscore:	98,00

The Kroger Co. ist ein führender Betreiber von Supermärkten und Convenience Stores sowie von Juweliengeschäften und Tankstellen. Das Unternehmen betreibt Supermärkte, die unter verschiedenen Namen wie Kroger, Food 4 Less, Smith's oder King Soopers auf dem Markt auftreten. Bei ungefähr der Hälfte der Läden findet sich eine angeschlossene Tankstelle. Des Weiteren besitzt Kroger Fabriken, vor allem Bäckereien und Molkereien, in denen unterschiedliche Produkte der eigenen Labels hergestellt werden.

**99 AECOM** 8,65 Mrd. € - **+0,07 %**

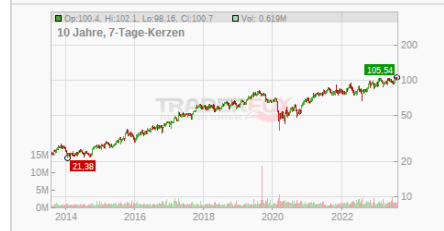
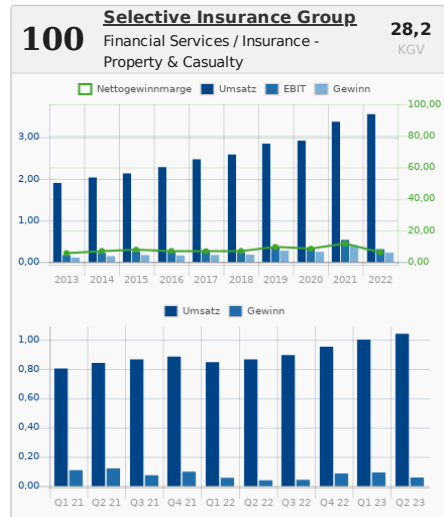
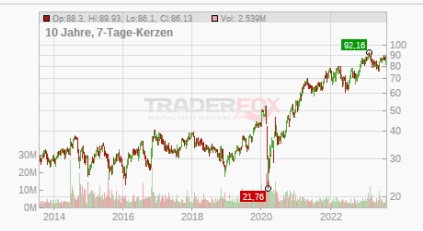
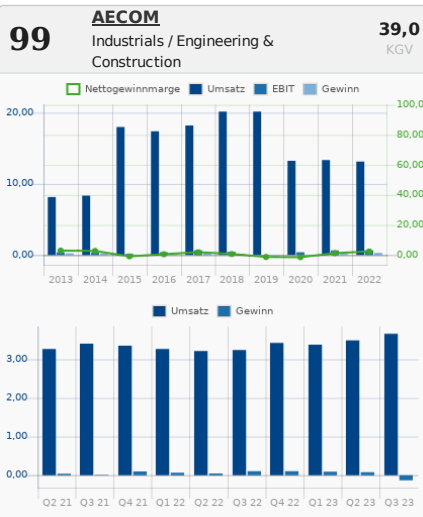
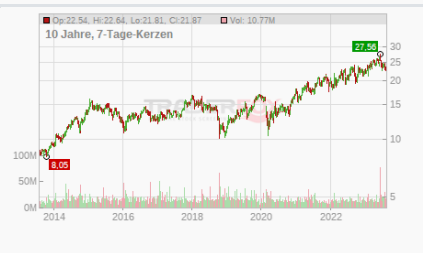
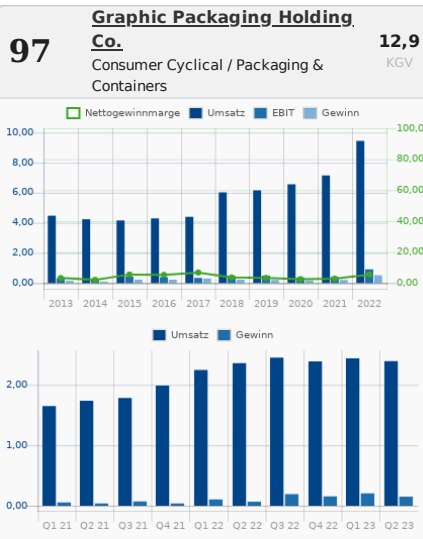
Ø Drawdown [Intervallgröße: 22; 100]:	-9,86 %
Ø Drawdown Score [Intervallgröße: 22; 100]:	61,67 %
Tägliche Volatilität (250):	1,46 %
Tägliche Volatilität Score (250):	88,75 %
Stabiles Kurswachstum (5):	94,56 %
Stabiles Kurswachstum Score (5):	98,17 %
Ø Jahresperformance (geometrisch) (5):	20,79 %
Gesamtscore:	99,00

Aecom is one of the largest global providers of design, engineering, construction, and management services. The firm serves a broad spectrum of end markets including infrastructure, water, transportation, and energy. Based in Los Angeles, Aecom has a presence in over 150 countries and employs 51,000. The company generated 13.1 billion in sales and 773 million in adjusted operating income in fiscal 2022.

**100 Selective Insurance Group** 5,59 Mrd. € - **-0,01 %**

Ø Drawdown [Intervallgröße: 22; 100]:	-8,53 %
Ø Drawdown Score [Intervallgröße: 22; 100]:	77,50 %
Tägliche Volatilität (250):	1,51 %
Tägliche Volatilität Score (250):	86,25 %
Stabiles Kurswachstum (5):	72,63 %
Stabiles Kurswachstum Score (5):	69,33 %
Ø Jahresperformance (geometrisch) (5):	11,43 %
Gesamtscore:	100,00

Selective Insurance Group Inc is a regional property-casualty insurer based in New Jersey, with its operations focused in the New York metropolitan area. Since 1977, Selective has focused its sales efforts on small businesses, offering commercial products that include workers' compensation, general liability, property, and auto insurance. Selective also has a small personal insurance segment (under 20% of total premiums), selling auto and homeowner's coverage.



## ANLEITUNG

Damit wir Aktien als "sichere Aktien" einstufen, müssen 3 Kriterien erfüllt sein. Die Aktien verzeichnen auf Monatsbasis in der Regel nur geringe Rücksetzer. Das bedeutet, dass ihr durchschnittlicher Drawdown auf Monatsbasis sehr niedrig ist im Vergleich zum Gesamtmarkt. Auf Sicht von fünf Jahren zeigen sichere Aktien um ihre Regressionsgerade herum kaum starke Ausreißer und zudem werden sichere Aktien mit niedriger Volatilität gehandelt. Die Mindestrendite der Aktien darf 7 % pro Jahr nicht unterschreiten.