

aktien PDF-Reports - alle PDFs einsehen auf [paper.traderfox.com](http://paper.traderfox.com)

# DAUERLÄUFER-AKTIEN

*Aktien, die seit Jahren stabil und gleichmäßig steigen*

## Infos zur Strategie

Dauerläufer-Aktien sind Aktien, die kontinuierlich und mit wenigen Rücksetzern steigen. Aktionäre machen sehr gute Erfahrungen mit solchen Aktien. Eine gute Dauerläufer-Aktie hat eine vernünftige Balance zwischen Rendite und Rücksetzern. Dauerläufer-Aktien sind also stabil steigende Aktien, die den Markt schlagen. Wir verwenden zwei Indikatoren, um Dauerläufer-Aktien zu finden. Mit dem Indikator "stabiles Kurswachstum" legen wir eine Regressionsgerade über den Kursverlauf. Aktien mit der kleinsten, quadratischen Abweichung zeigen stabil steigende Kursverläufe. Mit dem Indikator "Monkey-Trader" simulieren wir zufällige Käufe und Verkäufe und berechnen die Wahrscheinlichkeit, mit der ein zufällig agierender Trader Gewinne erzielt. Aktien mit hohen "Monkey-Trader-Werten" sind erfahrungsmäßig einfach zu handeln.



## AUF-/ABGESTIEGENE AKTIEN

→ Diese Aktien sind auf- oder abgestiegen oder haben ihre Position im Ranking signifikant verändert.

## NEU IN DEN TOP 10

Es sind keine Aktien neu in die Top 10 aufgestiegen

## AUS DEN TOP 10 ABGESTIEGEN

Es sind keine Aktien aus den Top 10 abgestiegen

## WICHTIGE ÄNDERUNGEN

RANG (VORTAG)	RANG	RANG-ÄNDERUNG*	ISIN	AKTIE	KOMMENTAR	WERT	KURS-UHRZEIT	PERF.	VORTAGES-PERF.
-	233	-	<a href="#">US2017231034</a>	<b>Commercial Metals Co.</b>	Neu in der Rangliste	56,38 \$	18.10.2024 07:46	-0,05 %	+5,11 %
-	300	-	<a href="#">US6703461052</a>	<b>Nucor Corp.</b>	Neu in der Rangliste	158,05 \$	18.10.2024 07:55	-0,03 %	+2,48 %
104	-	-	<a href="#">US6951561090</a>	<b>Packaging Corp. of America</b>	Aus der Rangliste ausgeschieden	220,30 \$	18.10.2024 07:56	-0,04 %	-0,60 %
265	-	-	<a href="#">US5184151042</a>	<b>Lattice Semiconductor Corp.</b>	Aus der Rangliste ausgeschieden	50,80 \$	18.10.2024 07:55	+0,15 %	+2,09 %

\* Eine Rang-Änderung von +5 bedeutet dass sich der Rang um 5 Plätze verbessert hat, beispielsweise wenn eine Aktie vom 6. auf den 1. Platz der Rangliste kommt.

# AKTUELLE RANGLISTE

→ Die bestbewerteten Aktien

Die vollständige Rangliste können Sie auf <https://paper.traderfox.com/dauerlaeufer-aktien-usa> einsehen.

## 1 Cintas Corp.

880205 | CTAS  
Industrials / Business Services

214,356 \$  
+0,25 %  
18.10. 07:56

Monkey-Trader-Indikator [260]:	95,97 %
Monkey-Trader-Indikator Score [260]:	100,00 %
Stabiles Kurswachstum [10]:	98,88 %
Stabiles Kurswachstum Score [10]:	99,70 %
Ø Jahresperformance (geometrisch) [10]:	29,58 %
Gesamtscore:	1,00

Op:208.5, Hi:215.4, Lo:208.2, Ct:213.8 Vol: 4.562M

### 10 Jahre, 7-Tage-Kerzen

TRADERFOX REALTIME STOCK MARKET

Legend: Nettogewinnmarge (green line), Umsatz (dark blue bars), EBIT (medium blue bars), Gewinn (light blue bars)

Legend: Ausschüttungsquote (green line), DPS (dark blue bars), EPS (light blue bars)

Cintas, in seiner Kerneinheit Uniform und Facility Services (81% des Umsatzes), bietet einheitliche Mietprogramme im gesamten Größenspektrum, hauptsächlich in Nordamerika an. Das Unternehmen ist mit Abstand der größte Anbieter in der Branche. Zu den Einrichtungsprodukten gehören im Allgemeinen die Vermietung und der Verkauf von Eingangsmatten, Mopps, Handtüchern und Toilettenartikeln. Cintas betreibt außerdem ein Geschäft für Erste Hilfe und Sicherheitsdienste (10% des Umsatzes), ein Geschäft für Brandschutzdienste (6% des Umsatzes) und ein einheitliches Direktvertriebsgeschäft (4% des Umsatzes).

## 2 Motorola Solutions Inc.

A0YHMA | MSI  
Technology / Communication Equipment

478,346 \$  
+0,15 %  
18.10. 07:56

Monkey-Trader-Indikator [260]:	95,12 %
Monkey-Trader-Indikator Score [260]:	99,30 %
Stabiles Kurswachstum [10]:	98,57 %
Stabiles Kurswachstum Score [10]:	99,30 %
Ø Jahresperformance (geometrisch) [10]:	21,69 %
Gesamtscore:	2,00

Op:469.8, Hi:480.3, Lo:469, Ct:477.6 Vol: 1.976M

### 10 Jahre, 7-Tage-Kerzen

TRADERFOX REALTIME STOCK MARKET

Legend: Nettogewinnmarge (green line), Umsatz (dark blue bars), EBIT (medium blue bars), Gewinn (light blue bars)

Legend: Ausschüttungsquote (green line), DPS (dark blue bars), EPS (light blue bars)

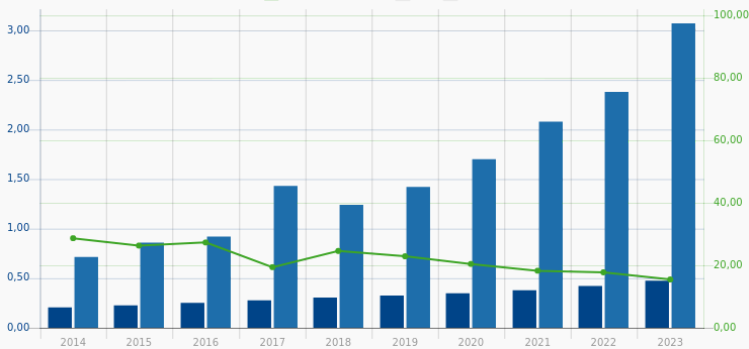
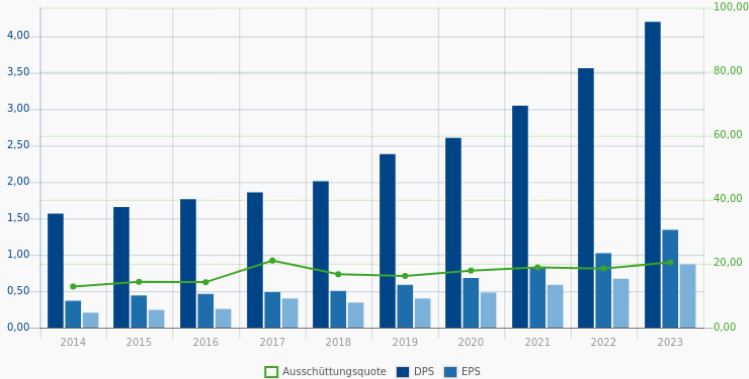
Motorola Solutions, Inc. bietet Unternehmen und Behörden sichere und zuverlässige Kommunikationslösungen, moderne Technologien und Dienstleistungen. Dabei konzentriert sich Motorola auf Kunden aus den Bereichen öffentliche Sicherheit, Wirtschaft und Regierungseinrichtungen. Das Produktangebot umfasst Funkgeräte und Zubehör, mobile Computer, Infrastruktur für drahtlose Netzwerke, digitale Funksysteme, Barcodescanner und RFID. Der Konzern versorgt seine Kunden nahtlos mit Kommunikationsnetzen, Anwendungen und Services und ermöglicht umfassende Vernetzung und den Austausch von Informationen in Echtzeit. Eingesetzt werden die Produkte dabei in verschiedenen Bereichen: Vom Einzelhandel oder im Field Service bis hin zu Transport und Logistikunternehmen, von Behörden mit Sicherheitsaufgaben bis hin zu Energieversorgern.

3

**Brown & Brown Inc.**  
 896895 | BRO  
 Financial Services / Insurance Brokers

106,885 \$  
 -0,04 %  
 18.10. 07:56

Monkey-Trader-Indikator [260]:	92,59 %
Monkey-Trader-Indikator Score [260]:	96,00 %
Stabiles Kurswachstum [10]:	98,77 %
Stabiles Kurswachstum Score [10]:	99,50 %
Ø Jahresperformance (geometrisch) [10]:	21,42 %
Gesamtscore:	3,00



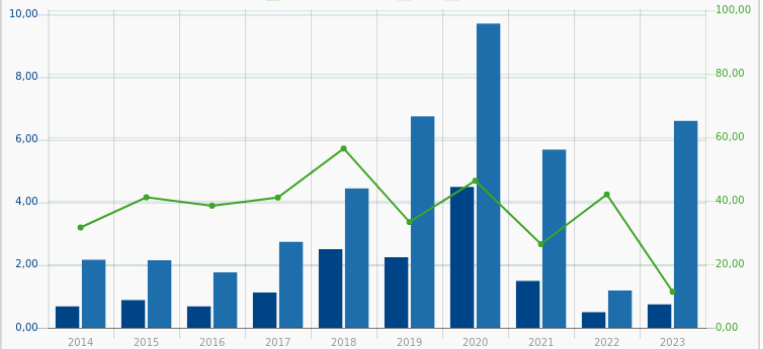
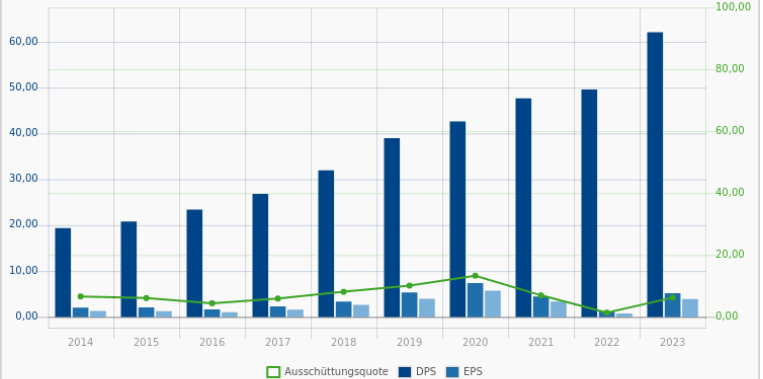
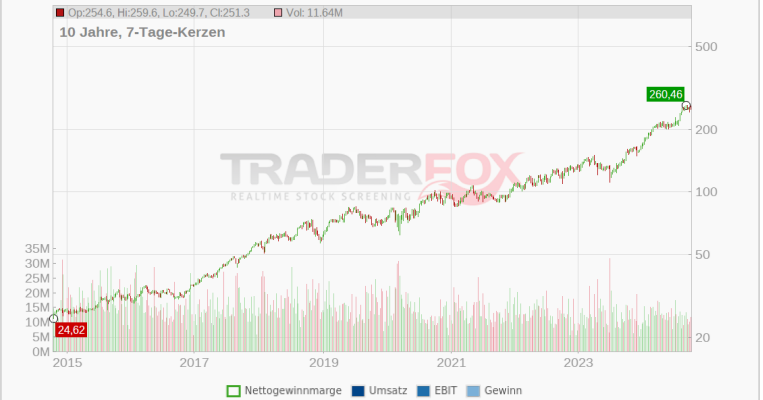
Brown & Brown Inc is an insurance agent and broker that offers insurance products and services, primarily in the areas of property, casualty, and employee benefits, by connecting customers with insurance companies. It earns its revenue via commissions from insurance companies and direct fees from customers, and it generally has no underwriting risk exposure. More than half of its revenue is from its retail segment, which provides a broad range of insurance products and services to entities and individuals. Roughly a fourth of revenue is from its national programs segment, which provides, among other things, professional liability coverage for professionals. The company operates primarily in the United States, with its highest exposure in Florida.

4

**Progressive Corp.**  
 865496 | PGR  
 Financial Services / Insurance - Property & Casualty

251,246 \$  
 -0,04 %  
 18.10. 07:55

Monkey-Trader-Indikator [260]:	92,52 %
Monkey-Trader-Indikator Score [260]:	95,80 %
Stabiles Kurswachstum [10]:	98,56 %
Stabiles Kurswachstum Score [10]:	99,20 %
Ø Jahresperformance (geometrisch) [10]:	25,65 %
Gesamtscore:	4,00



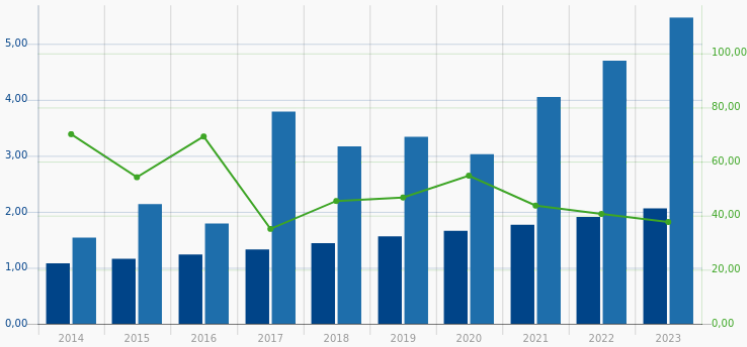
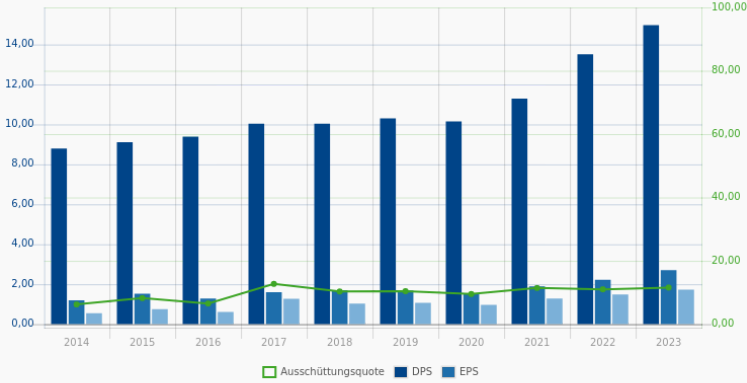
Progressive versichert private und kommerzielle Autoversicherungen und Spezialversicherungen; Es hat über 20 Millionen Kfz-Policen in Kraft und ist der viertgrößte Autoversicherer in den USA. Es vermarktet Policen über unabhängige Versicherungsagenturen in den USA und Kanada sowie direkt über das Internet und Telefon. Prämien werden in etwa zu gleichen Teilen zwischen dem Agenten und dem direkten Kanal aufgeteilt. Es bietet auch gewerbliche Kfz-Policen an und hat durch eine Übernahme in 2015 Hausratversicherung abgeschlossen.

5

**Republic Services Inc.**  
915201 | RSG  
Industrials / Waste Management

205,558 \$  
-0,03 %  
18.10. 07:57

Monkey-Trader-Indikator [260]:	91,90 %
Monkey-Trader-Indikator Score [260]:	94,70 %
Stabiles Kurswachstum [10]:	98,93 %
Stabiles Kurswachstum Score [10]:	99,80 %
Ø Jahresperformance (geometrisch) [10]:	18,52 %
Gesamtscore:	5,00



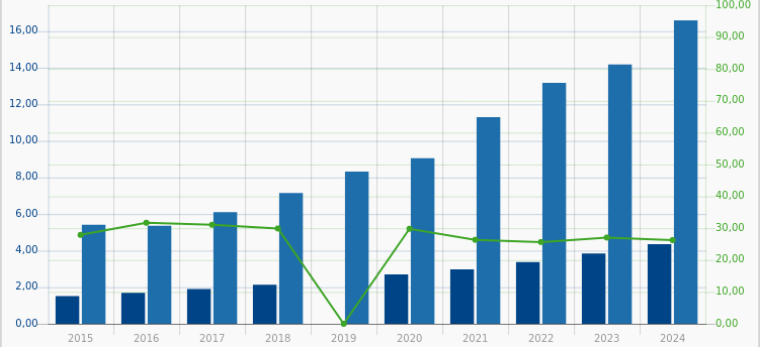
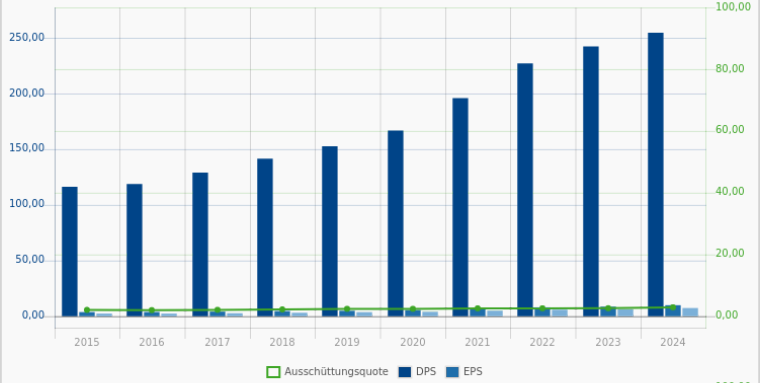
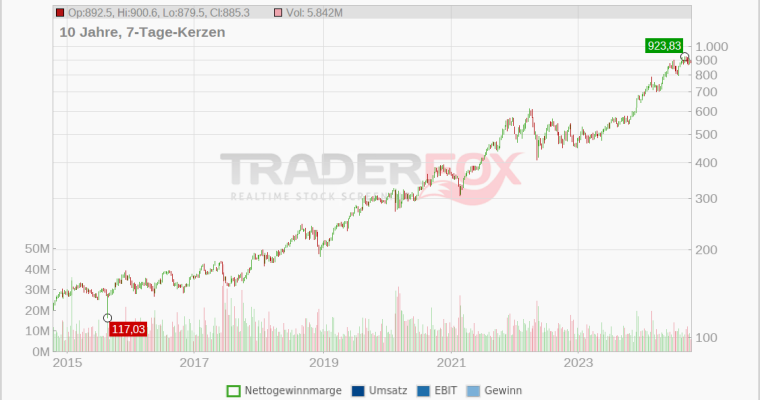
Republic Services ist mit rund 186 aktiven Deponien und mehr als 200 Übergabestationen der zweitgrößte integrierte Anbieter von traditionellen Abfalldienstleistungen in den Vereinigten Staaten. Das Unternehmen bedient Wohn-, Gewerbe- und Industriemärkte und betreibt auch einen beträchtlichen Recyclingbetrieb in Nordamerika.

6

**Costco Wholesale Corp.**  
888351 | COST  
Consumer Defensive / Discount Stores

884,989 \$  
-0,03 %  
18.10. 07:57

Monkey-Trader-Indikator [260]:	92,32 %
Monkey-Trader-Indikator Score [260]:	95,60 %
Stabiles Kurswachstum [10]:	97,96 %
Stabiles Kurswachstum Score [10]:	98,60 %
Ø Jahresperformance (geometrisch) [10]:	22,60 %
Gesamtscore:	6,00



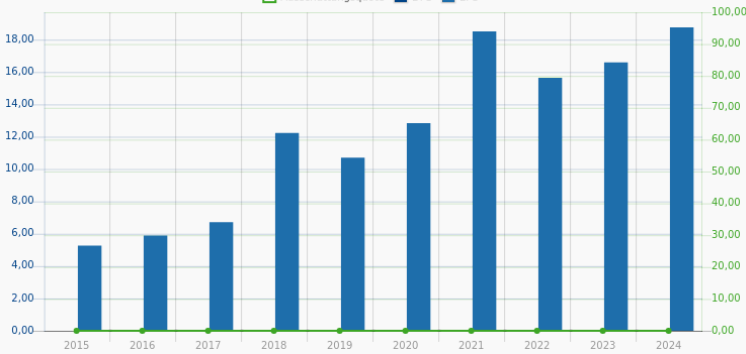
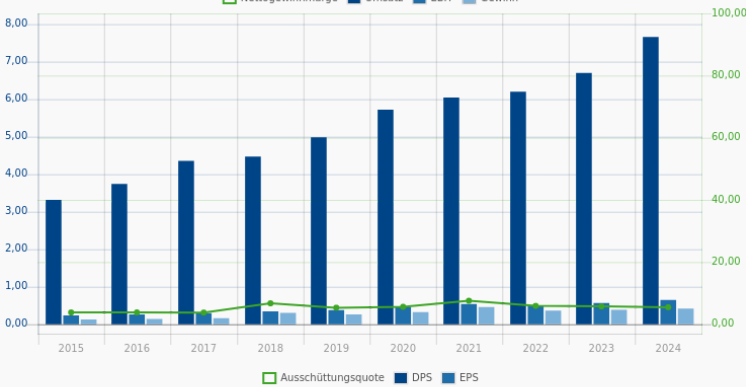
Costco Wholesale Corporation (Costco) beliefert kleine Geschäfte oder Unternehmen mit Sonderangeboten von limitierten und ausgewählten Markenprodukten, wobei das Unternehmen sichergehen möchte, dass die Kunden Qualitätsprodukte zu niedrigen Preisen erhalten. Das Konzept ist darum bemüht, hohe Verkaufserlöse durch hohe Verkaufsvolumina und schnelle Lagerumschläge zu erreichen. Dieser schnelle Lagerumschlag wird kombiniert mit einer wirtschaftlichen Arbeitsweise wie Großeinkauf, effizienter Distribution und geringeren Lohnkosten durch Selbstbedienungskaufhäuser. Dies erlaubt Costco, profitabel zu bedeutend geringeren Handelsspannen zu arbeiten als traditionelle Großhändler, Discouthändler und Supermärkte. Des Weiteren betreibt das Unternehmen Warenlager für regionale Einzelhandelsunternehmen. Einkaufsvoraussetzung ist eine Mitgliedschaft bei Costco.

7

**CACI International Inc.**  
 906006 | CACI  
 Technology / Information Technology Services

531,854 \$  
 +0,42 %  
 18.10. 07:56

Monkey-Trader-Indikator [260]:	92,49 %
Monkey-Trader-Indikator Score [260]:	95,70 %
Stabiles Kurswachstum [10]:	97,64 %
Stabiles Kurswachstum Score [10]:	97,90 %
Ø Jahresperformance (geometrisch) [10]:	22,37 %
Gesamtscore:	7,00



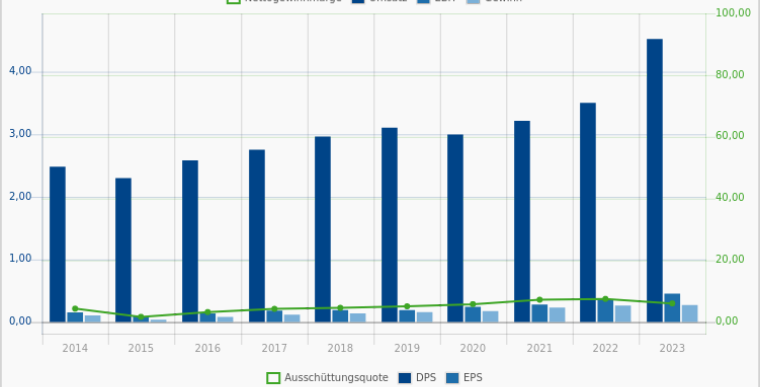
CACI International Inc is an information solutions and services provider, offering information solutions and services to its customers. The company's primary customers are agencies and departments of the U.S. government, which account for the vast majority of the firm's revenue. It provides information solutions and services supporting national security missions and government modernization for intelligence, defense, and federal civilian customers. Some of the services provided by the company are functional software development, data, and business analysis, IT operations support, naval architecture, and life cycle support intelligence among others. The company's operating segments are; Domestic operations and International operations. It derives key revenue from the Domestic segment.

8

**Tetra Tech Inc.**  
 902888 | TTEK  
 Industrials / Engineering & Construction

+0,05 %  
 18.10. 07:34

Monkey-Trader-Indikator [260]:	90,96 %
Monkey-Trader-Indikator Score [260]:	92,40 %
Stabiles Kurswachstum [10]:	98,06 %
Stabiles Kurswachstum Score [10]:	98,80 %
Ø Jahresperformance (geometrisch) [10]:	24,56 %
Gesamtscore:	8,00



Tetra Tech Inc provides consulting and engineering services for environmental, infrastructure, resource management, energy, and international development markets. It specializes in providing water-related services for public and private clients. It designs infrastructure, facilities, and other structures with complex plans and resource management. Tetra Tech has two reportable segments. Its Government Services Group (GSG) reportable segment primarily includes activities with U.S. government clients (federal, state and local) and activities with development agencies worldwide. Commercial/International Services Group (CIG) reportable segment primarily includes activities with U.S. commercial clients and international clients other than development agencies.

9

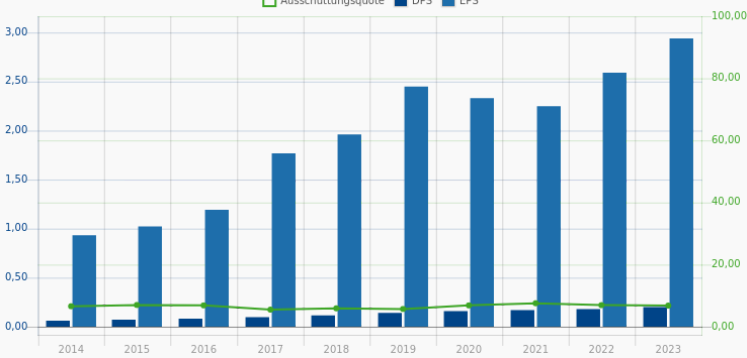
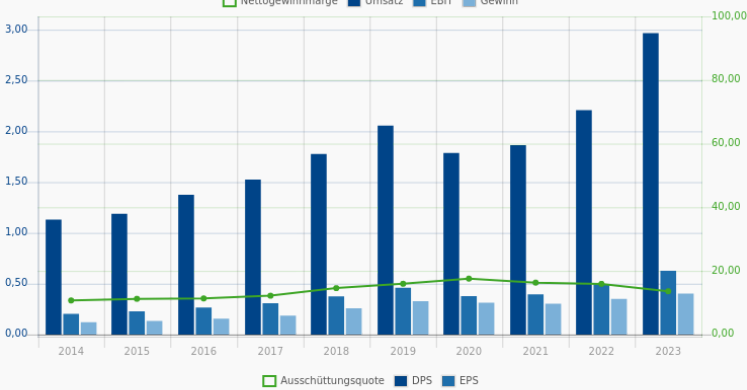
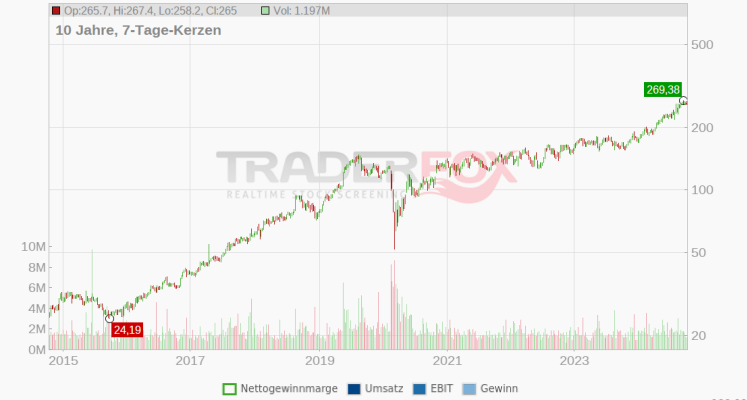
**Heico Corp.**

889997 | HEI  
Industrials / Aerospace & Defense

264,858 \$

-0,04 %  
18.10. 07:56

Monkey-Trader-Indikator [260]:	94,32 %
Monkey-Trader-Indikator Score [260]:	98,70 %
Stabiles Kurswachstum [10]:	96,13 %
Stabiles Kurswachstum Score [10]:	94,30 %
Ø Jahresperformance (geometrisch) [10]:	26,11 %
Gesamtscore:	9,00



Heico is an aerospace and defense supplier that focuses on creating niche replacement parts for commercial aircraft and components for defense products. In commercial aerospace, Heico is the largest independent producer of replacement aircraft parts. In the defense market, the company produces niche subcomponents used in targeting technology as well as simulation equipment, among other categories. It operates as two segments: the flight support group, or FSG, and the electronic technologies group, or ETG, both of which supply the aerospace and defense sectors to different degrees. The company is persistently acquisitive, focusing on companies in similar or adjacent markets that are generating strong cash flow with the potential for growth.

10

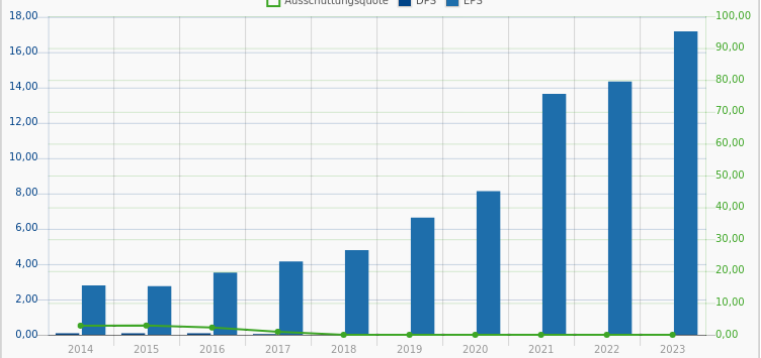
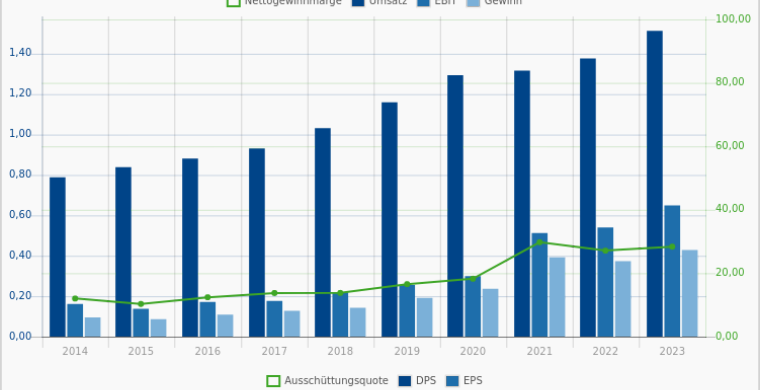
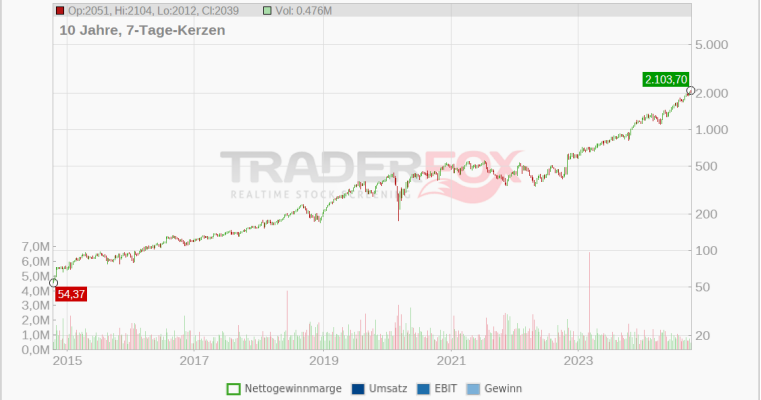
**Fair Isaac Corp.**

873369 | FICO  
Technology / Software - Application

2.038,659 \$

-0,01 %  
18.10. 07:56

Monkey-Trader-Indikator [260]:	90,75 %
Monkey-Trader-Indikator Score [260]:	91,90 %
Stabiles Kurswachstum [10]:	97,82 %
Stabiles Kurswachstum Score [10]:	98,40 %
Ø Jahresperformance (geometrisch) [10]:	42,59 %
Gesamtscore:	10,00



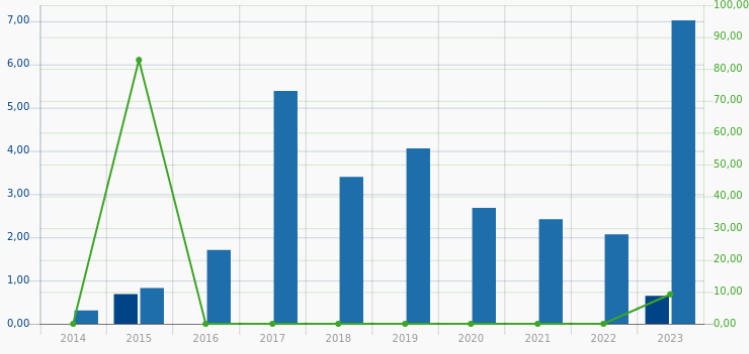
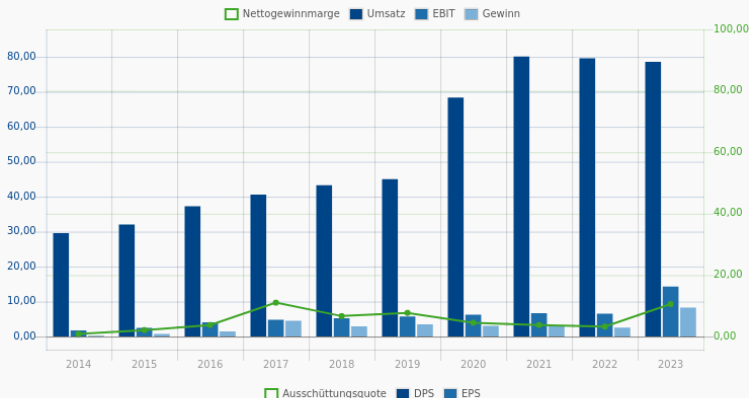
Founded in 1956, Fair Isaac Corporation is a leading applied analytics company. Fair Isaac is primarily known for its FICO credit scores, which is a widely used industry benchmark to determine the creditworthiness of an individual consumer. The firm's credit scores business accounts for most of the firm's profits and consists of business-to-business and business-to-consumer services. In addition to scores, Fair Isaac also sells software primarily to financial institutions for areas such as analytics, decision-making, customer workflows, and fraud.

11

**T-Mobile US Inc.**  
**A177LU | TMUS**  
 Communication Services / Telecom Services

221,758 \$  
 -0,09 %  
 18.10. 07:57

Monkey-Trader-Indikator [260]:	91,08 %
Monkey-Trader-Indikator Score [260]:	92,80 %
Stabiles Kurswachstum [10]:	97,51 %
Stabiles Kurswachstum Score [10]:	97,50 %
Ø Jahresperformance (geometrisch) [10]:	20,94 %
Gesamtscore:	11,00



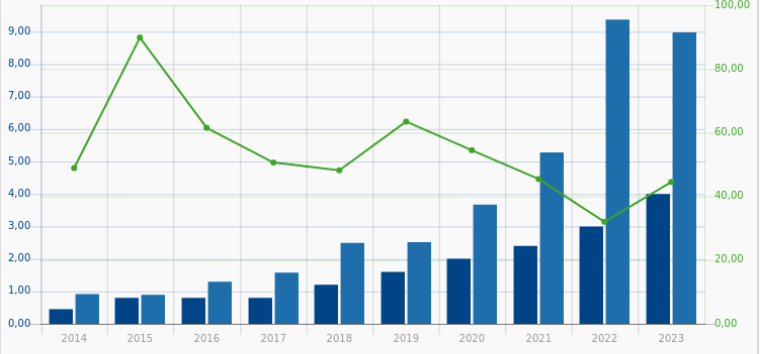
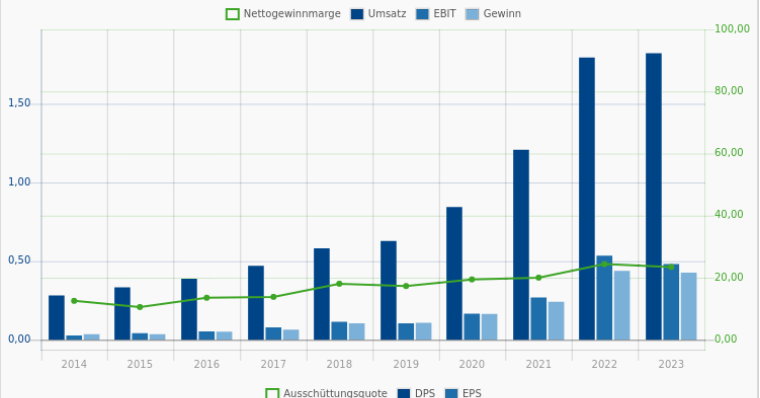
T-Mobile US bietet seinen Kunden die klassischen Mobilfunkservices und -netze, wozu auch die neuen, schnelleren 5G und 4G LTE Netzwerke zählen. Nach der Fusion mit MetroPCS Communications agiert das Unternehmen unter den Marken T-Mobile und MetroPCS. Angeboten werden verschiedene Arten von Mobilfunkverträgen, die je nach Nutzung für Handys oder für Tablets angepasst werden können. Der Betreiber bietet zudem selbst ein Portfolio an Handys, Tablets und anderen Endgeräten für den mobilen Netzzugang sowie Zubehör wie Kopfhörer, Headsets oder Handyaccessoires. Darüber hinaus wirbt T-Mobile mit zusätzlichen Services im Kommunikationsbereich, wozu unterschiedliche Service-Apps, E-Mail-Dienste, Spiele, Klingeltöne, Handy-Versicherungen oder VoiceMail gehören.

12

**Monolithic Power Systems Inc.**  
**A0DLC4 | MPWR**  
 Technology / Semiconductors

919,524 \$  
 +0,15 %  
 18.10. 07:55

Monkey-Trader-Indikator [260]:	90,17 %
Monkey-Trader-Indikator Score [260]:	90,45 %
Stabiles Kurswachstum [10]:	98,28 %
Stabiles Kurswachstum Score [10]:	98,90 %
Ø Jahresperformance (geometrisch) [10]:	36,11 %
Gesamtscore:	12,00



Monolithic Power Systems is an analog and mixed-signal chipmaker, specializing in power management solutions. The firm's mission is to reduce total energy consumption in end systems, and it serves the computing, automotive, industrial, communications, and consumer end markets. MPS uses a fabless manufacturing model, partnering with third-party chip foundries to host its proprietary BCD process technology.



13

**Badger Meter Inc.**

863871 | BMI

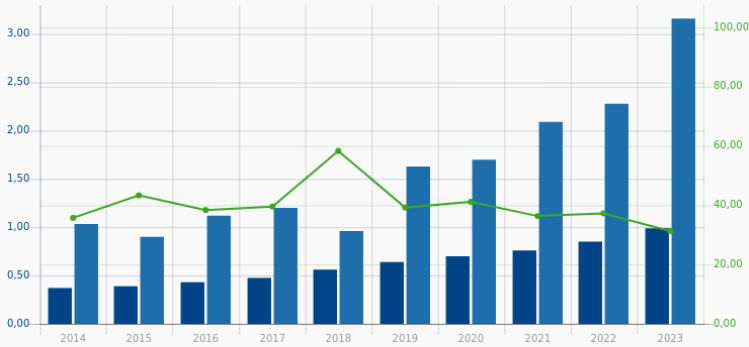
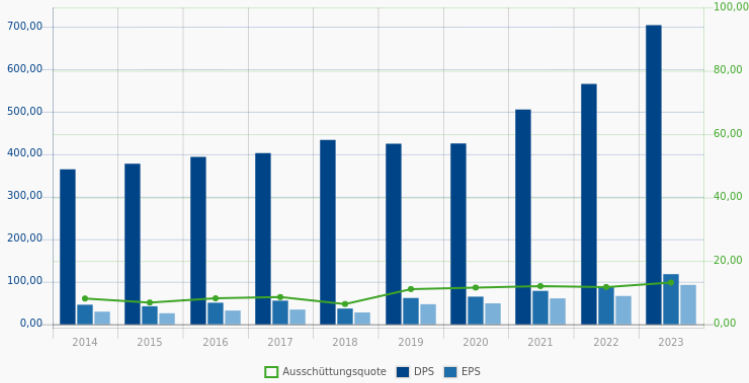
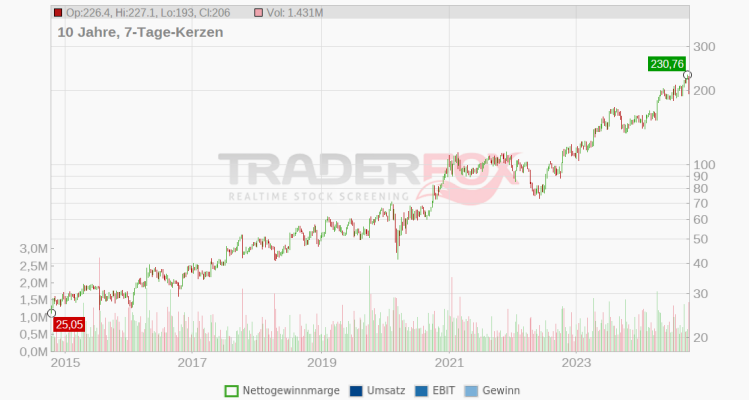
Technology / Scientific & Technical Instruments

205,866 \$

-0,04 %

18.10. 07:56

Monkey-Trader-Indikator [260]:	89,80 %
Monkey-Trader-Indikator Score [260]:	89,90 %
Stabiles Kurswachstum [10]:	97,82 %
Stabiles Kurswachstum Score [10]:	98,30 %
Ø Jahresperformance (geometrisch) [10]:	22,95 %
Gesamtscore:	13,00



Badger Meter Inc is an innovator, manufacturer, and marketer of products incorporating flow measurement, quality, control, and other system solutions serving markets. The company's products measure water, oil, chemicals, and other fluids, and provide and communicate timely measurement data. Badger's product lines include two categories: sales of water meters, radios, software, and related technologies, and water quality monitoring solutions to water utilities (utility water) and sales of meters and other sensing instruments, valves, software, and other solutions for industrial applications in water, wastewater, and other industries (flow instrumentation). It derives a majority of its revenues from the United States.

14

**Broadcom Inc.**

A2JG9Z | AVGO

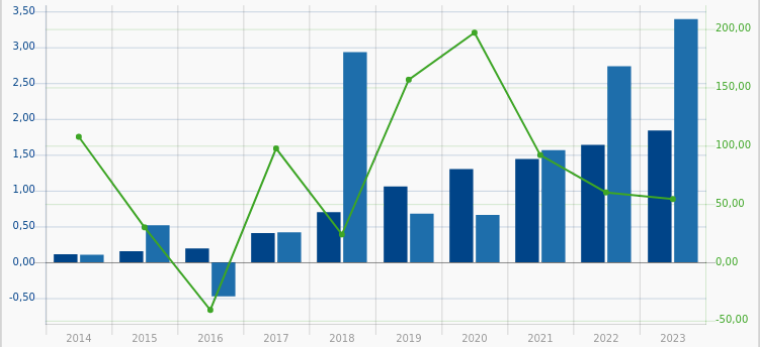
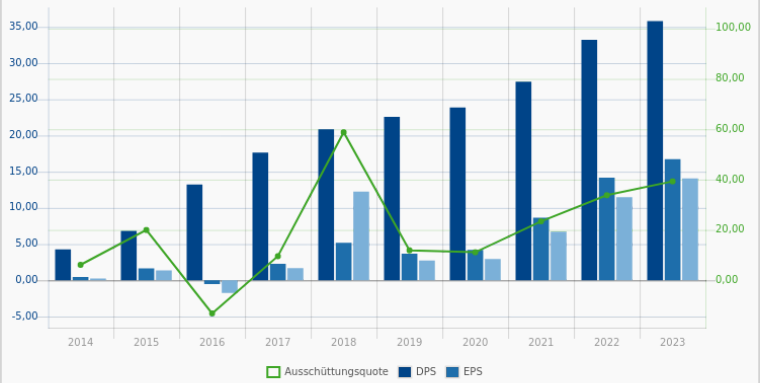
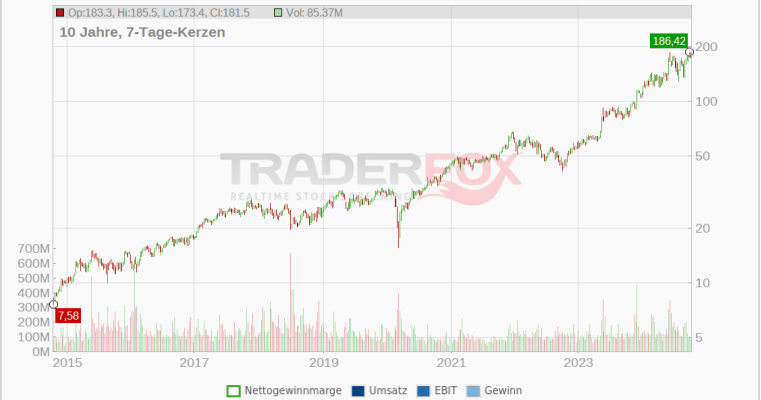
Technology / Semiconductors

182,071 \$

+0,30 %

18.10. 07:47

Monkey-Trader-Indikator [260]:	90,17 %
Monkey-Trader-Indikator Score [260]:	90,45 %
Stabiles Kurswachstum [10]:	96,66 %
Stabiles Kurswachstum Score [10]:	96,10 %
Ø Jahresperformance (geometrisch) [10]:	38,17 %
Gesamtscore:	14,00



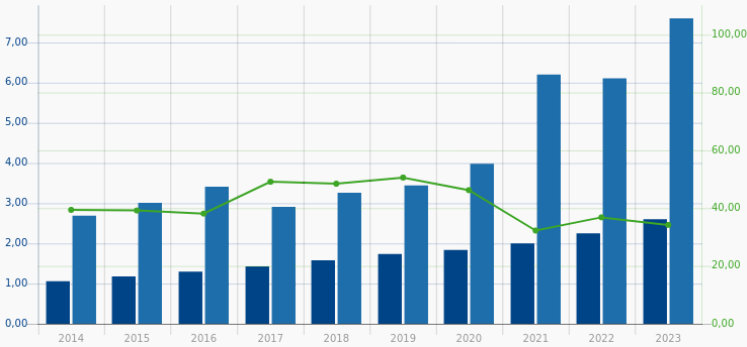
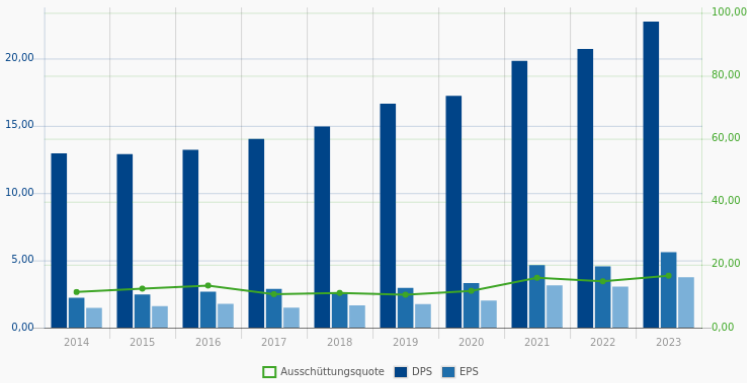
Broadcom verfügt über ein äußerst vielfältiges Produktportfolio für eine Reihe von Endmärkten. Zu den wichtigsten Produkten gehören Hochfrequenzfilter und -verstärker, die in hochklassigen Smartphones wie dem Apple iPhone und Samsung Galaxy-Geräten verwendet werden, sowie eine Reihe von Lösungen für vernetzte Infrastrukturen, Unternehmensspeicher und industrielle Endmärkte. Das Unternehmen zielt auch auf Netzwerk-Halbleiter, wie Switch- und Physical-Layer-Chips, Breitbandprodukte (z. B. Fernseh-Set-Top-Box-Prozessoren) und Konnektivitäts-Chips, die Standards wie Wi-Fi und Bluetooth verarbeiten. Das Unternehmen hat Brocade, CA Technologies und die Unternehmenssicherheitsparte von Symantec übernommen, um sein Angebot an Infrastruktursoftware zu erweitern.

15

**Marsh & McLennan Cos. Inc.**  
 858415 | MMC  
 Financial Services / Insurance Brokers

227,569 \$  
 +0,29 %  
 18.10. 07:50

Monkey-Trader-Indikator [260]:	88,23 %
Monkey-Trader-Indikator Score [260]:	84,60 %
Stabiles Kurswachstum [10]:	98,78 %
Stabiles Kurswachstum Score [10]:	99,60 %
Ø Jahresperformance (geometrisch) [10]:	15,84 %
Gesamtscore:	15,00



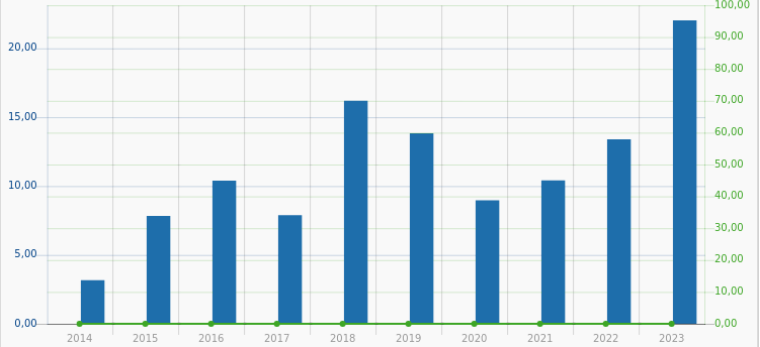
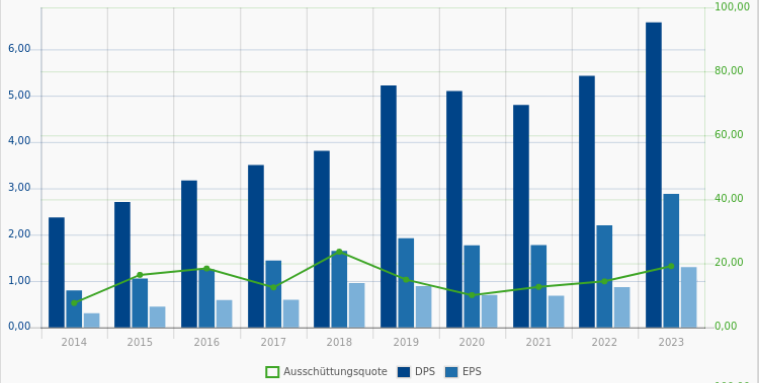
Marsh & McLennan Companies Inc. ist ein Unternehmen, das Beratung und Lösungen in den Bereichen Risiko, Strategie und Humankapital anbietet. Es ist in 2 Hauptsegmenten tätig: Risiko- und Versicherungsdienstleistungen sowie Beratung. Bei Risiko- und Versicherungsdienstleistungen bietet es Dienstleistungen über Marsh (Versicherungsmakler) und Guy Carpenter (Risiko- und Rückversicherungsspezialisten) an. Beratungsbereich umfasst Mercer (Personaldienstleister) und Oliver Wyman (Management- und Wirtschaftsberatung).

16

**TransDigm Group Inc.**  
 AOJEP3 | TDG  
 Industrials / Aerospace & Defense

1.401,382 \$  
 -0,04 %  
 18.10. 07:50

Monkey-Trader-Indikator [260]:	89,97 %
Monkey-Trader-Indikator Score [260]:	90,30 %
Stabiles Kurswachstum [10]:	96,36 %
Stabiles Kurswachstum Score [10]:	95,20 %
Ø Jahresperformance (geometrisch) [10]:	23,58 %
Gesamtscore:	16,00



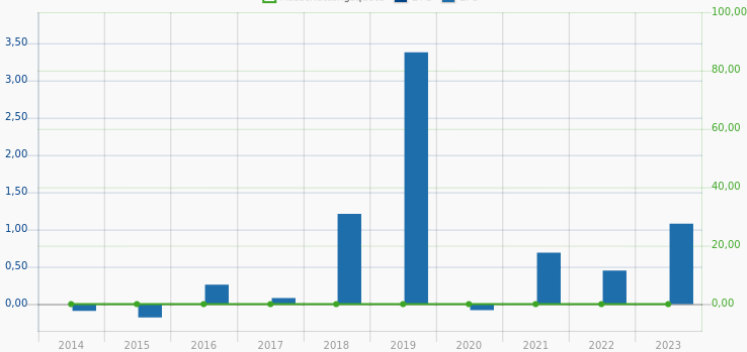
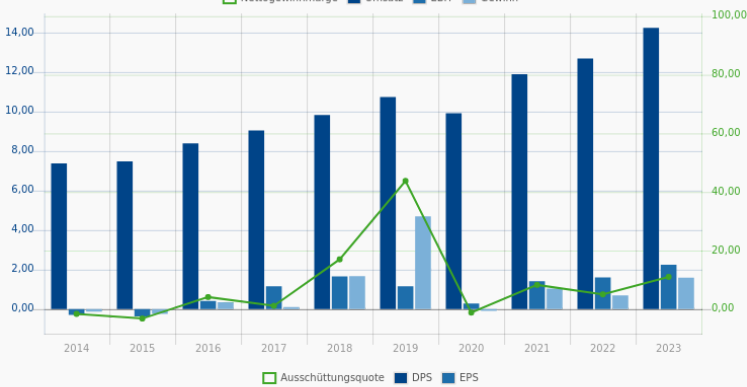
TransDigm Group Inc. ist ein weltweit führender Entwickler und Produzent von hochentwickelten Flugzeugkomponenten für den Einsatz in nahezu allen kommerziellen und militärischen Flugzeugen. Dabei handelt es sich im Genaueren um mechanische/elektromechanische Antriebe und Steuerungen, Zündanlagen, Motorentechnik, Spezialpumpen und Ventile, Winden und Hebevorrichtungen, Stromgeräte, elektrische Motoren und Generatoren, Akkus und Ladegeräte, Verriegelungseinrichtungen, technische Anschlüsse sowie Cockpitsicherheitskomponenten und -systeme, spezialisierte Cockpitinstrumente, Audiosysteme, Sicherheitsgurte und Beleuchtung. Tätig ist die Gruppe, die ihren Hauptsitz in Cleveland hat, dabei über zahlreiche Tochtergesellschaften.

17

**Boston Scientific Corp.**  
884113 | BSX  
Healthcare / Medical Devices

+0,03 %  
18.10. 07:34

Monkey-Trader-Indikator [260]:	95,43 %
Monkey-Trader-Indikator Score [260]:	99,70 %
Stabiles Kurswachstum [10]:	94,43 %
Stabiles Kurswachstum Score [10]:	88,30 %
Ø Jahresperformance (geometrisch) [10]:	21,15 %
Gesamtscore:	17,00



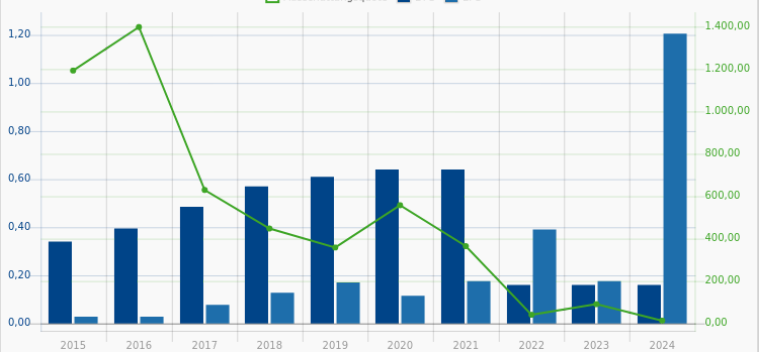
Boston Scientific Corp. ist ein weltweit führender Hersteller von Medikamenten. Die Gesellschaft entwickelt, produziert und vermarktet minimal-invasive Produkte, die in einer Reihe von medizinischen Spezialbehandlungen wie Kardiologie, Elektrophysiologie, Gastroenterologie, neurovaskulärer Intervention, Lungenmedizin, Radiologie, Onkologie, Urologie und Gefäßmedizin verwendet werden. Die angebotenen Produkte stellen nach eigenen Angaben eine Alternative zur traditionellen Operationsmedizin dar, da sie Risiken, Traumata, Kosten, Zeit und Nachsorgeaufwendungen reduzieren.

18

**NVIDIA Corp.**  
918422 | NVDA  
Technology / Semiconductors

137,561 \$  
+0,46 %  
18.10. 07:54

Monkey-Trader-Indikator [260]:	89,05 %
Monkey-Trader-Indikator Score [260]:	87,20 %
Stabiles Kurswachstum [10]:	96,67 %
Stabiles Kurswachstum Score [10]:	96,40 %
Ø Jahresperformance (geometrisch) [10]:	76,07 %
Gesamtscore:	18,00



Das Unternehmen Nvidia ist der führende Entwickler von Grafikprozessoren, die das Erlebnis auf Computerplattformen verbessern. Der Einsatz von Chips des Unternehmens erfolgt in einer Vielzahl von Endmärkten, darunter High-End-PCs für Spiele, Datacenter und Automotive-Infotainment-Systeme. In den letzten Jahren hat das Unternehmen seinen Fokus von traditionellen PC-Grafikanwendungen wie Spielen auf komplexere und günstigere Möglichkeiten wie künstliche Intelligenz und autonomes Fahren ausgeweitet, die die Hochleistungsfähigkeiten der Grafikprozessoren des Unternehmens nutzen.

19

**Berkshire Hathaway Inc.**

A0YJQ2 | BRK/B

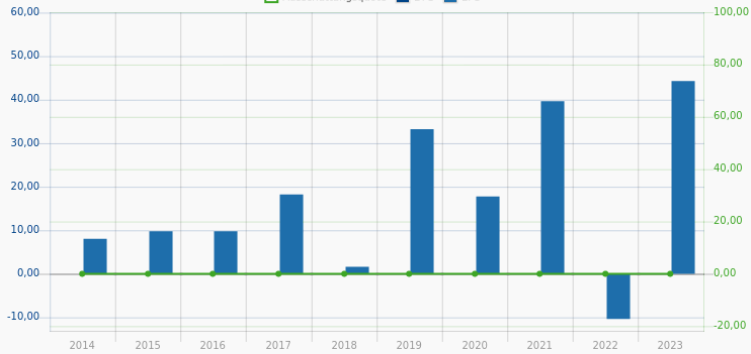
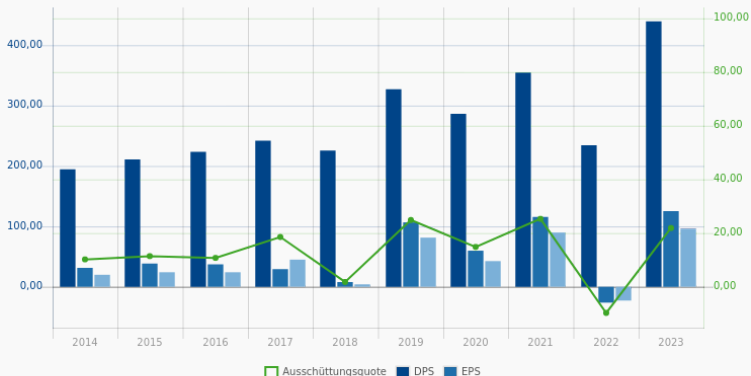
Financial Services / Insurance - Diversified

465,933 \$

+0,02 %

18.10. 07:56

Monkey-Trader-Indikator [260]:	89,59 %
Monkey-Trader-Indikator Score [260]:	89,00 %
Stabiles Kurswachstum [10]:	96,36 %
Stabiles Kurswachstum Score [10]:	95,10 %
Ø Jahresperformance (geometrisch) [10]:	13,86 %
Gesamtscore:	19,00



Berkshire Hathaway Inc ist eine Holdinggesellschaft, die in verschiedenen Bereichen tätig ist. Das Kerngeschäftssegment des Unternehmens ist das Versicherungsgeschäft. Berkshire hat die überschüssigen Barmittel, die im Laufe der Jahre aus diesen und anderen Geschäftsbereichen abgeworfen wurden, verwendet, um Burlington Northern Santa Fe (Eisenbahn), Berkshire Hathaway Energy (Versorger und Energieversorger) sowie die Unternehmen zu erwerben, die seine Produktions-, Dienstleistungs- und Einzelhandelsgeschäfte ausmachen (zu denen fünf der größten versicherungsfremden Gewinngeneratoren vor Steuern in Berkshire gehören): Precision Castparts, Lubrizol, Clayton Homes, Marmon und IMC/ISCAR). Das Konglomerat ist insofern einzigartig, als es auf einer völlig dezentralisierten Basis geführt wird.

20

**Intuitive Surgical Inc.**

888024 | ISRG

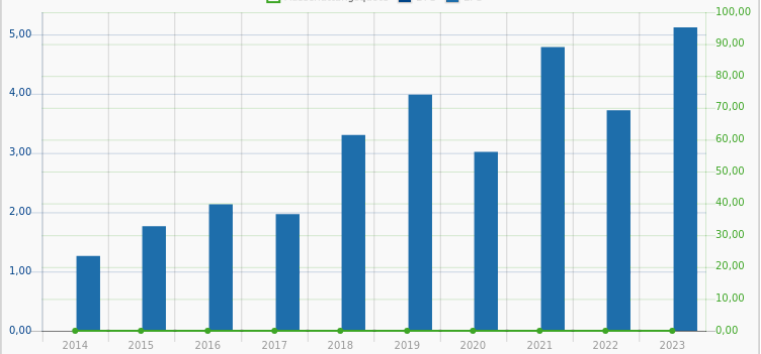
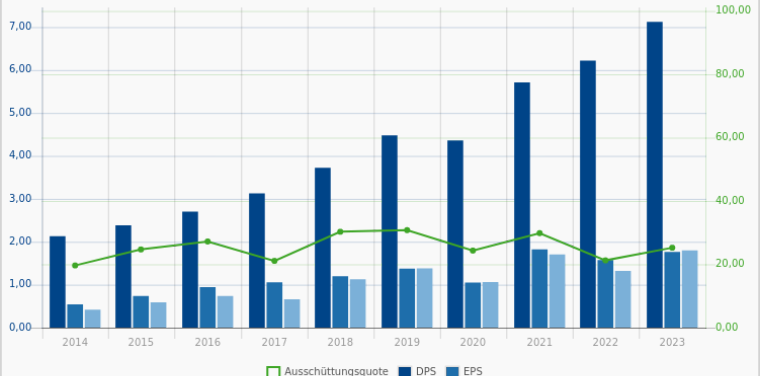
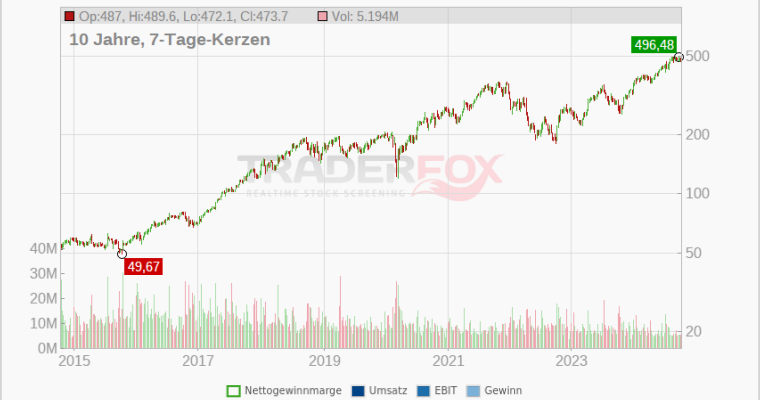
Healthcare / Medical Instruments & Supplies

496,579 \$

+4,82 %

18.10. 07:57

Monkey-Trader-Indikator [260]:	91,87 %
Monkey-Trader-Indikator Score [260]:	94,60 %
Stabiles Kurswachstum [10]:	95,28 %
Stabiles Kurswachstum Score [10]:	91,30 %
Ø Jahresperformance (geometrisch) [10]:	26,56 %
Gesamtscore:	20,00



Intuitive Surgical ist ein Unternehmen, das ein Robotersystem zur Unterstützung der minimalinvasiven Chirurgie entwickelt, produziert und vermarktet. Das Unternehmen liefert auch die Instrumente, das Einwegzubehör und Garantieleistungen für das System. Das Unternehmen hat weltweit mehr als 5.500 da Vinci-Systeme in Krankenhäusern platziert, mit 3.500 Installationen in den USA und einer wachsenden Anzahl in aufstrebenden Märkten.

21

**Berkshire Hathaway Inc.**

854075 | BRK/A

Financial Services / Insurance - Diversified

697.455,560 \$

-0,03 %

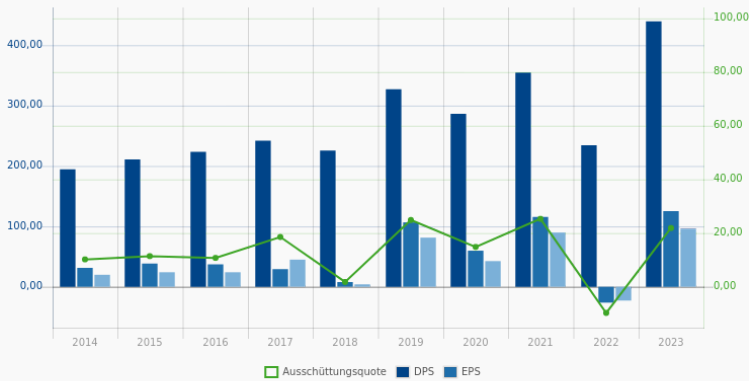
18.10. 07:56

Monkey-Trader-Indikator [260]:	89,35 %
Monkey-Trader-Indikator Score [260]:	88,10 %
Stabiles Kurswachstum [10]:	96,41 %
Stabiles Kurswachstum Score [10]:	95,50 %
Ø Jahresperformance (geometrisch) [10]:	13,88 %
Gesamtscore:	21,00

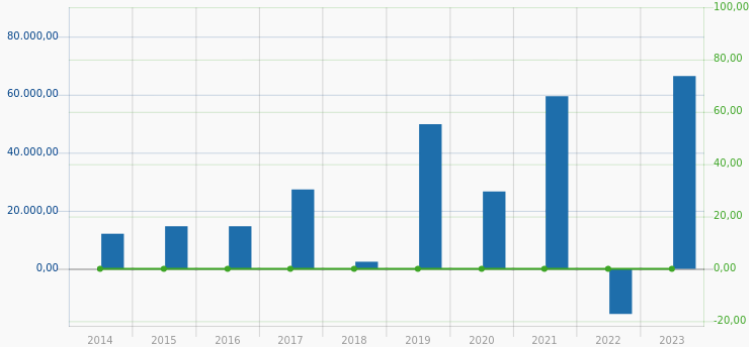
Op:692695, Hi:701858, Lo:685000, Ct:697640 Vol: 5.844K



Nettogewinnmarge Umsatz EBIT Gewinn



Ausschüttungsquote DPS EPS



Berkshire Hathaway Inc ist eine Holdinggesellschaft, die in verschiedenen Bereichen tätig ist. Das Kerngeschäftssegment des Unternehmens ist das Versicherungsgeschäft. Berkshire hat die überschüssigen Barmittel, die im Laufe der Jahre aus diesen und anderen Geschäftsbereichen abgeworfen wurden, verwendet, um Burlington Northern Santa Fe (Eisenbahn), Berkshire Hathaway Energy (Versorger und Energieversorger) sowie die Unternehmen zu erwerben, die seine Produktions-, Dienstleistungs- und Einzelhandelsgeschäfte ausmachen (zu denen fünf der größten versicherungsfremden Gewinngeneratoren vor Steuern in Berkshire gehören): Precision Castparts, Lubrizol, Clayton Homes, Marmon und IMC/ISCAR). Das Konglomerat ist insofern einzigartig, als es auf einer völlig dezentralisierten Basis geführt wird.

22

**Arista Networks Inc.**

A11099 | ANET

Technology / Computer Systems

408,159 \$

+0,19 %

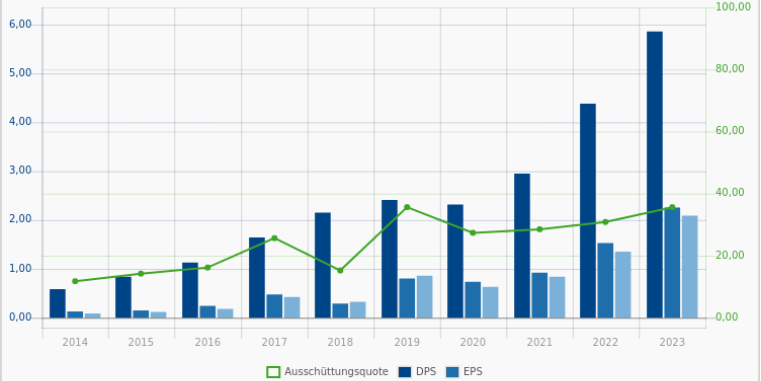
18.10. 07:39

Monkey-Trader-Indikator [260]:	91,18 %
Monkey-Trader-Indikator Score [260]:	93,00 %
Stabiles Kurswachstum [10]:	95,45 %
Stabiles Kurswachstum Score [10]:	92,00 %
Ø Jahresperformance (geometrisch) [10]:	37,88 %
Gesamtscore:	22,00

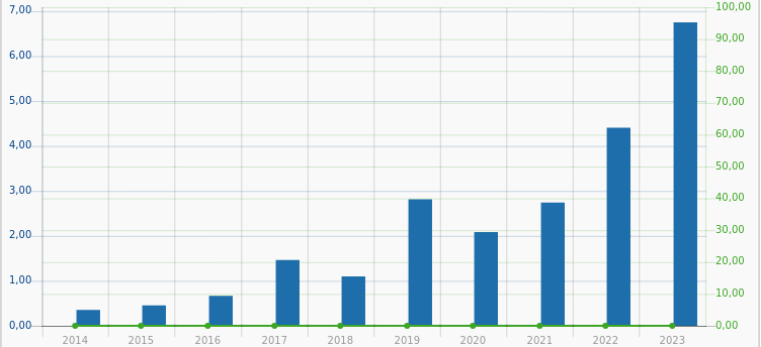
Op:419,2, Hi:422,7, Lo:382,3, Ct:407,4 Vol: 8.308M



Nettogewinnmarge Umsatz EBIT Gewinn



Ausschüttungsquote DPS EPS



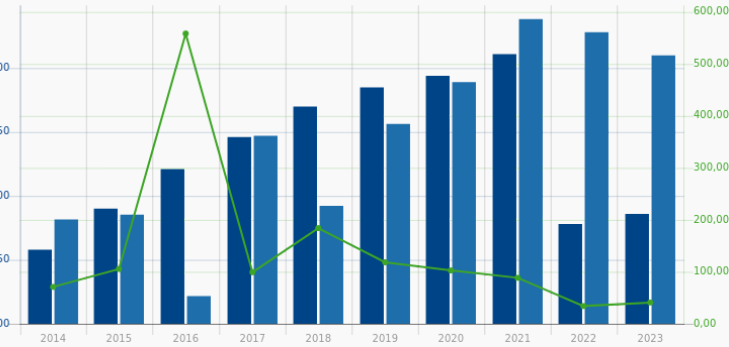
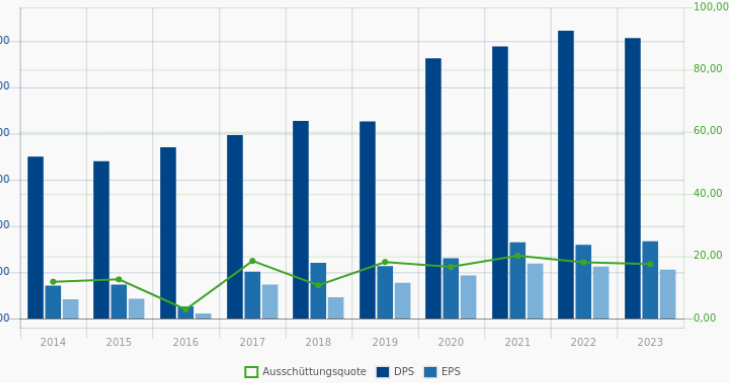
Arista Networks is a networking equipment provider that primarily sells Ethernet switches and software to data centers. Its marquee product is its extensible operating system, or EOS, that runs a single image across every single one of its devices. The firm operates as one reportable segment. It has steadily gained market share since its founding in 2004, with a focus on high-speed applications. Arista counts Microsoft and Meta Platforms as its largest customers and derives roughly three quarters of its sales from North America.

23

**Nasdaq Inc.**  
 813516 | NDAQ  
 Financial Services / Financial Exchanges

73,994 \$  
 -0,20 %  
 18.10. 07:53

Monkey-Trader-Indikator [260]:	89,39 %
Monkey-Trader-Indikator Score [260]:	88,40 %
Stabiles Kurswachstum [10]:	96,30 %
Stabiles Kurswachstum Score [10]:	94,90 %
Ø Jahresperformance (geometrisch) [10]:	19,48 %
Gesamtscore:	23,00

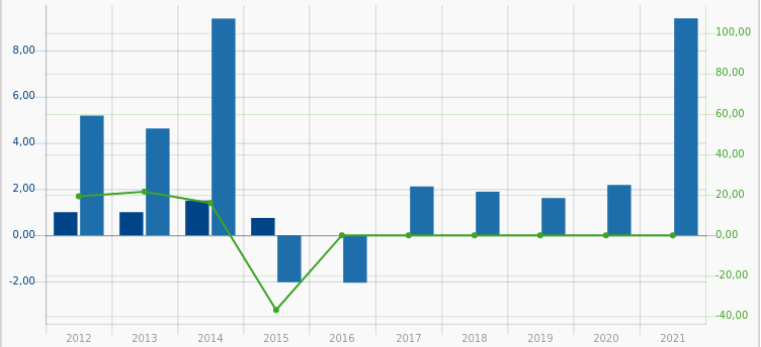
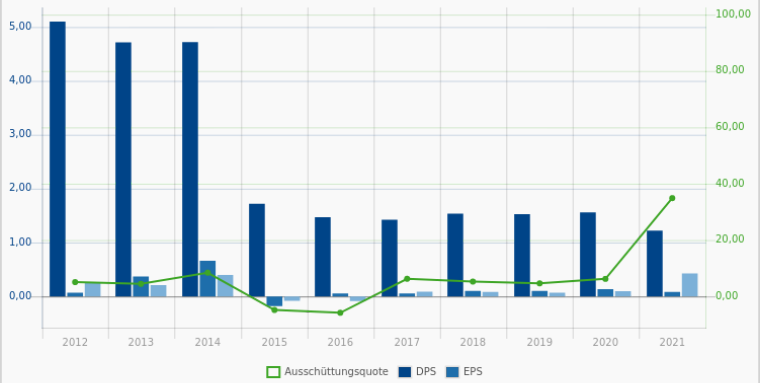


In erster Linie ist Nasdaq für seine Aktienbörse bekannt, aber zusätzlich zum Marktdienstleistungsgeschäft (ca. 35 % des Umsatzes) verkauft und vertreibt das Unternehmen Börsendaten über sein Informationsdienste-Segment (30 %). Informationsdienste bieten Vermögensverwaltern und Investoren Indizes unter der Marke Nasdaq an. Der Bereich Unternehmensdienste (20 %) von Nasdaq bietet börsennotierten Unternehmen Börsendienstleistungen und damit verbundene Investor-Relations-Produkte an. Über die Markttechnologie-Gruppe des Unternehmens (15 %) erleichtert Nasdaq den Börsenbetrieb anderer Börsen in der ganzen Welt und bietet Finanz-Compliance-Dienstleistungen an.

24

**SPX Corp.**  
 850619 | SPXC  
 Industrials / Building Products & Equipment

Monkey-Trader-Indikator [260]:	94,74 %
Monkey-Trader-Indikator Score [260]:	99,20 %
Stabiles Kurswachstum [10]:	94,01 %
Stabiles Kurswachstum Score [10]:	87,00 %
Ø Jahresperformance (geometrisch) [10]:	20,09 %
Gesamtscore:	24,00



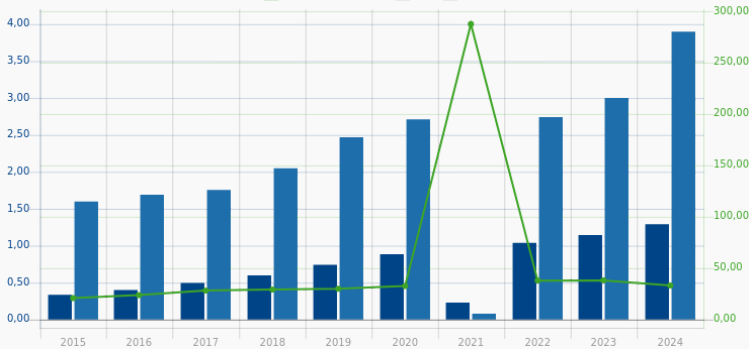
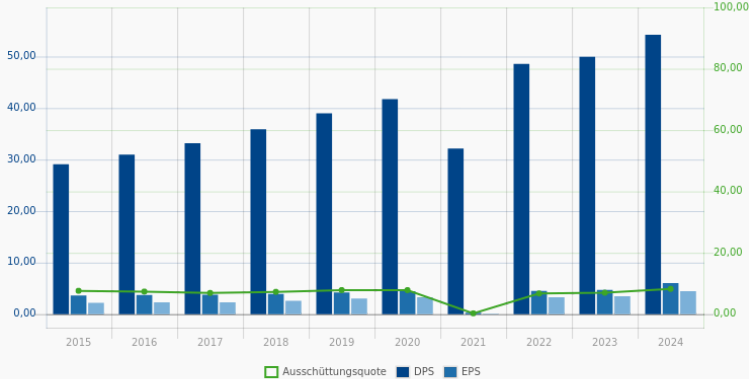
SPX Corp is a United States-based company that supplies engineered heating, ventilation, and air conditioning, or HVAC, products, as well as detection and measurement technologies and power equipment. The company operates through three segments. The HVAC segment designs, manufactures, installs, and services cooling products, as well as heating and ventilation products. The detection and measurement technologies segment designs, manufactures, and installs underground pipe and cable locators and inspection equipment, bus-fare collection systems, and others. The Engineered Solutions segment engineers, designs, manufactures, installs and services transformers for the power transmission and distribution market. The company generates almost all of its revenue from American domestic market.

25

**TJX Companies Inc.**  
854854 | TJX  
Consumer Cyclical / Apparel Stores

117,446 \$  
-0,03 %  
18.10. 07:57

Monkey-Trader-Indikator [260]:	89,37 %
Monkey-Trader-Indikator Score [260]:	88,20 %
Stabiles Kurswachstum [10]:	96,06 %
Stabiles Kurswachstum Score [10]:	94,20 %
Ø Jahresperformance (geometrisch) [10]:	15,64 %
Gesamtscore:	25,00



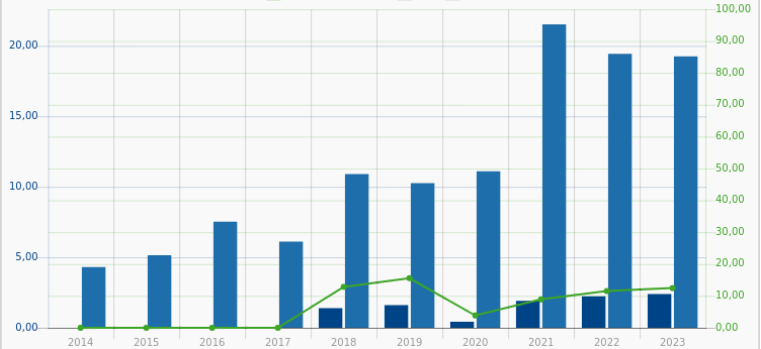
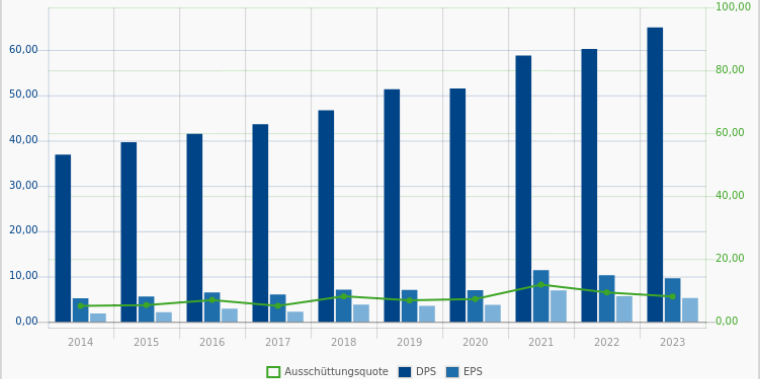
TJX Companies, Inc. ist ein US-amerikanischer Einzelhändler, der weltweit mit Billigartikeln aus der Bekleidungs- und Haushaltswarenindustrie handelt. Die Angebote der Warenhäuser Marshalls (USA), T.J. Maxx (USA und UK), HomeGoods (USA), Winners Apparel Ltd. Stores (Canada) und HomeSense (Canada) zielen ausschließlich auf untere Einkommensgruppen ab. In Europa ist das Unternehmen mit den Marken T.K. Maxx und HomeSense vertreten. Das Sortiment besteht aus einem Mix an Bekleidung, Accessoires, Geschenkartikel und Haushaltswaren.

26

**HCA Healthcare Inc.**  
A1JFMW | HCA  
Healthcare / Medical Care

406,312 \$  
-0,04 %  
18.10. 07:56

Monkey-Trader-Indikator [260]:	90,78 %
Monkey-Trader-Indikator Score [260]:	92,10 %
Stabiles Kurswachstum [10]:	95,33 %
Stabiles Kurswachstum Score [10]:	91,40 %
Ø Jahresperformance (geometrisch) [10]:	21,56 %
Gesamtscore:	26,00



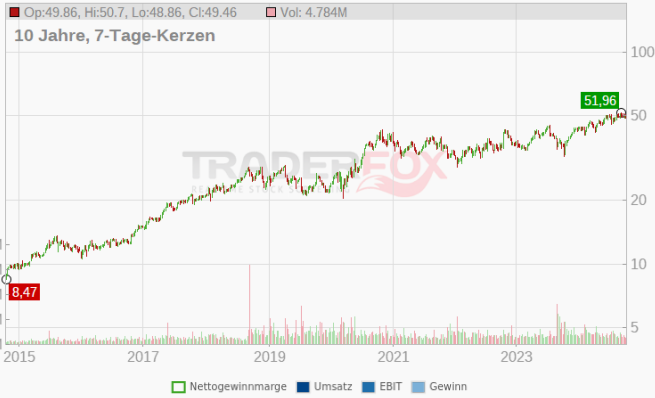
Die HCA Healthcare ist ein amerikanischer Klinikbetreiber und gehört in den USA zu den größten Dienstleistern im Gesundheitswesen. Gegenwärtig betreibt HCA rund 180 Krankenhäuser sowie weitere Praxiszentren. Neben den USA ist das Unternehmen auch in England vertreten. HCA steht für Hospital Corporation of America.

27

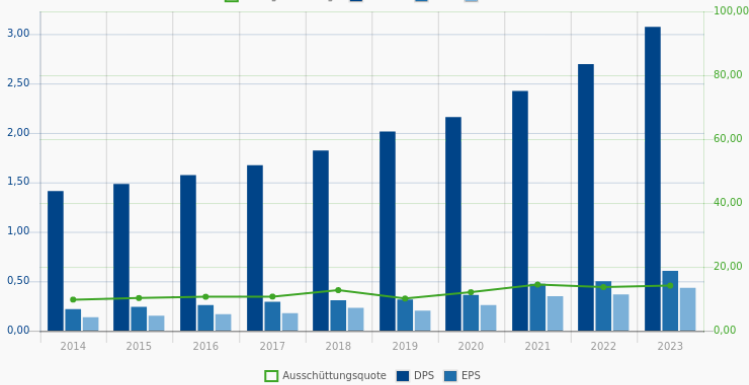
**Rollins Inc.**  
859002 | ROL  
Industrials / Business Services

49,519 \$  
+0,12 %  
18.10. 07:56

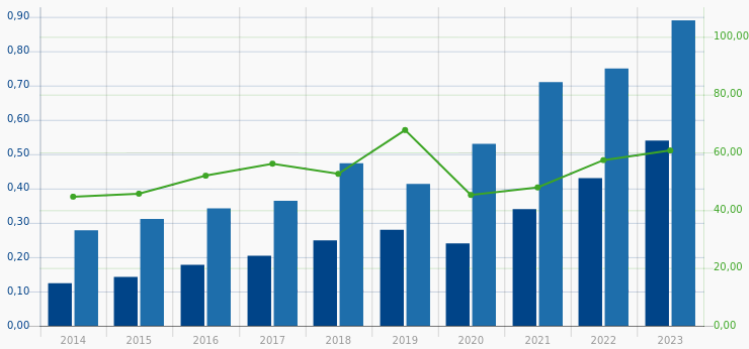
Monkey-Trader-Indikator [260]:	89,72 %
Monkey-Trader-Indikator Score [260]:	89,30 %
Stabiles Kurswachstum [10]:	95,83 %
Stabiles Kurswachstum Score [10]:	93,10 %
Ø Jahresperformance (geometrisch) [10]:	18,46 %
Gesamtscore:	27,00



Nettogewinnmarge Umsatz EBIT Gewinn



Ausschüttungsquote DPS EPS



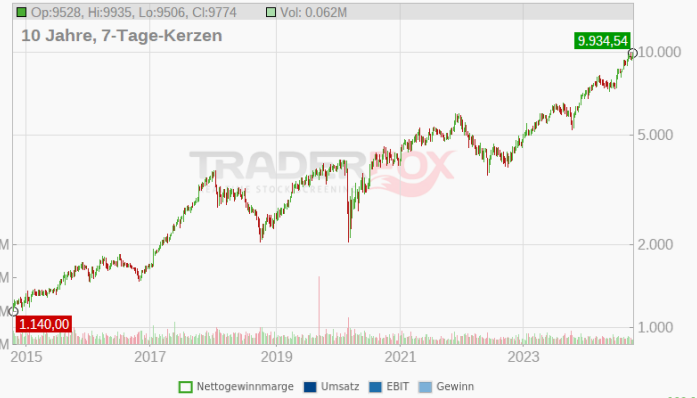
Rollins is a global leader in route-based pest-control services, with operations spanning North, Central and South America, Europe, the Middle East and Africa and Australia. Its portfolio of pest-control brands includes the prominent Orkinbrand, market leader in the US, where it boasts near national coverage, and in Canada. Residential pest and termite prevention dominates the services provided by Rollins, owing to the group's ongoing focus on US and Canadian markets.

28

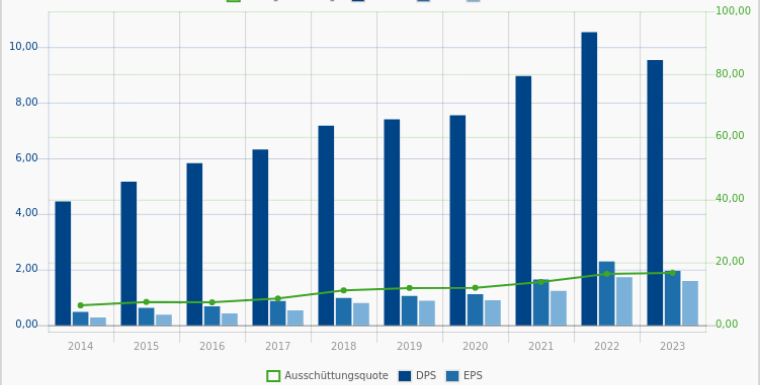
**NVR Inc.**  
888265 | NVR  
Consumer Cyclical / Residential Construction

9.756,429 \$  
-0,18 %  
18.10. 07:46

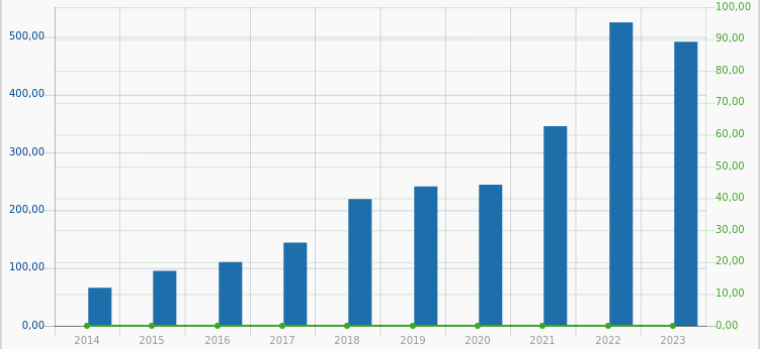
Monkey-Trader-Indikator [260]:	88,75 %
Monkey-Trader-Indikator Score [260]:	86,30 %
Stabiles Kurswachstum [10]:	96,31 %
Stabiles Kurswachstum Score [10]:	95,00 %
Ø Jahresperformance (geometrisch) [10]:	24,05 %
Gesamtscore:	28,00



Nettogewinnmarge Umsatz EBIT Gewinn



Ausschüttungsquote DPS EPS



NVR Inc is a United States-based homebuilding company. It builds single-family detached homes, townhomes, and condominium buildings under three brands, Ryan Homes, NVHomes, and Heartland Homes. The company through its subsidiary also operates a mortgage banking and title services business. The homebuilding segment includes four geographic areas of the United States; Mid-Atlantic, North East, Mid-East, and South East.

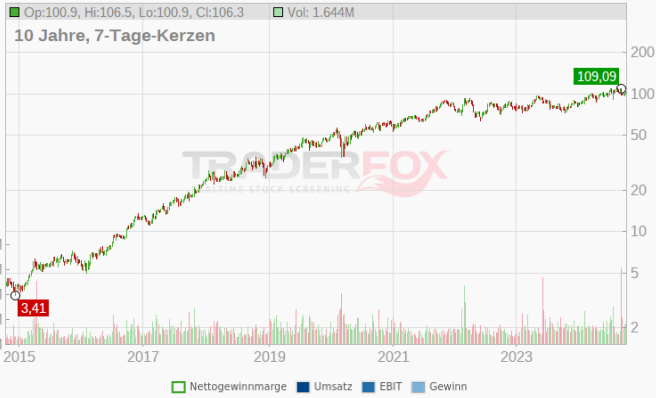


29

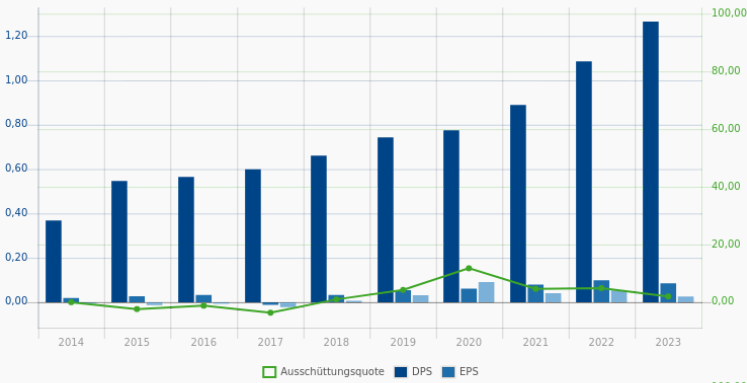
**Casella Waste Systems Inc.**  
910249 | CWST  
Industrials / Waste Management

+0,08 %  
18.10. 07:34

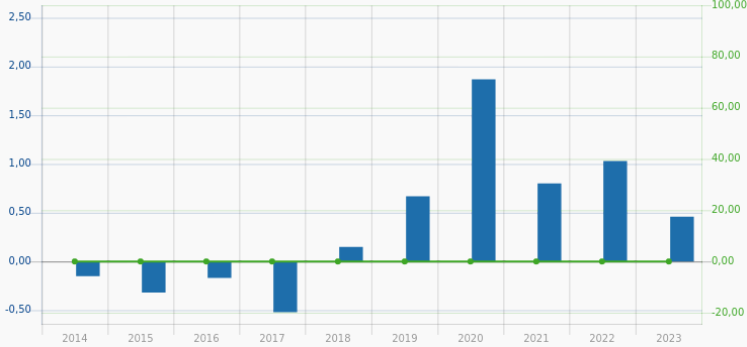
Monkey-Trader-Indikator [260]:	89,26 %
Monkey-Trader-Indikator Score [260]:	87,80 %
Stabiles Kurswachstum [10]:	96,01 %
Stabiles Kurswachstum Score [10]:	93,90 %
Ø Jahresperformance (geometrisch) [10]:	34,51 %
Gesamtscore:	29,00



Nettogewinnmarge Umsatz EBIT Gewinn



Ausschüttungsquote DPS EPS



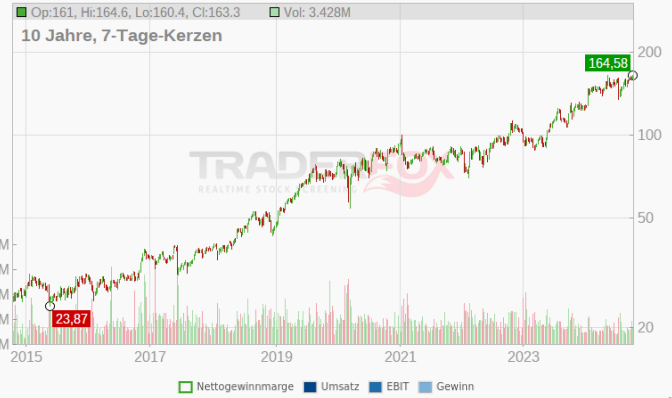
Casella Waste Systems Inc is a solid waste removal company, providing resource management services to residential, commercial, municipal, and industrial customers. The company's reportable segments on Geographical basis include Eastern, Western and Mid-Atlantic regions through the Resource solution segment. It generates maximum revenue from the Western region segment. The company services include Recycling, Collection, Organics, Energy, Landfills, Special Waste as well as Professional Services.

30

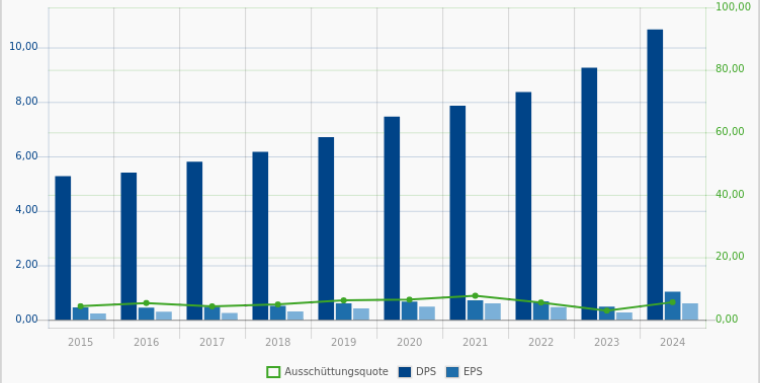
**Booz Allen Hamilton Corp.**  
A1C599 | BAH  
Industrials / Consulting Services

163,517 \$  
+0,13 %  
18.10. 07:55

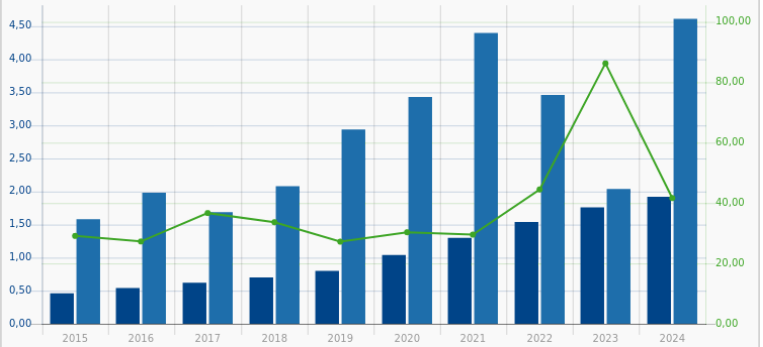
Monkey-Trader-Indikator [260]:	86,10 %
Monkey-Trader-Indikator Score [260]:	78,30 %
Stabiles Kurswachstum [10]:	98,01 %
Stabiles Kurswachstum Score [10]:	98,70 %
Ø Jahresperformance (geometrisch) [10]:	22,25 %
Gesamtscore:	30,00



Nettogewinnmarge Umsatz EBIT Gewinn



Ausschüttungsquote DPS EPS



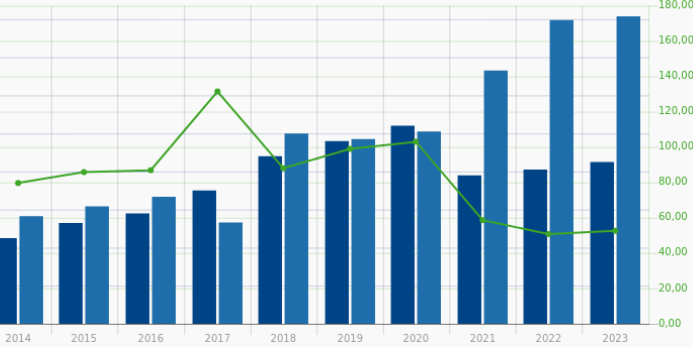
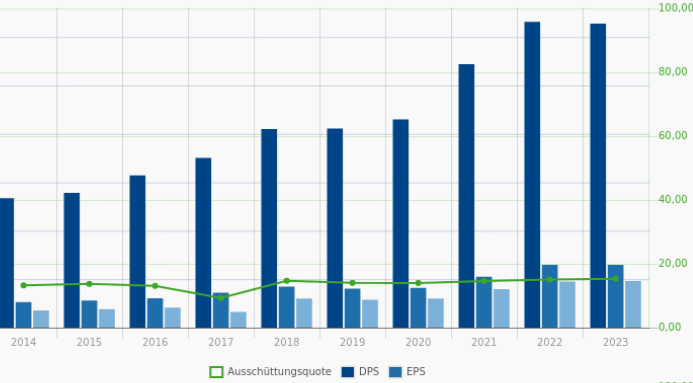
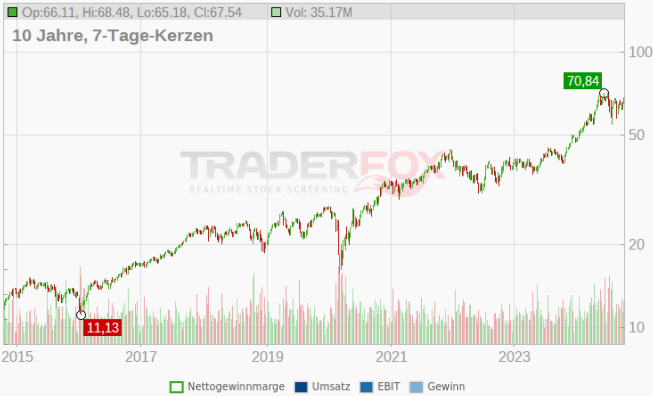
Booz Allen Hamilton Holding Corp is a provider of management consulting services to the U.S. government. Other services offered include technology, such as cloud computing and cybersecurity consulting, and engineering consulting. The consulting services are focused on defense, intelligence, and civil markets. In addition to the U.S. government, Booz Allen Hamilton provides its management and technology consulting services to large corporations, institutions, and nonprofit organizations. The company assists clients in long-term engagements around the globe.

31

**Amphenol Corp.**  
 882749 | APH  
 Technology / Electronic Components

67,548 \$  
 +0,01 %  
 18.10. 07:55

Monkey-Trader-Indikator [260]:	86,71 %
Monkey-Trader-Indikator Score [260]:	80,20 %
Stabiles Kurswachstum [10]:	97,14 %
Stabiles Kurswachstum Score [10]:	97,20 %
Ø Jahresperformance (geometrisch) [10]:	18,68 %
Gesamtscore:	31,00



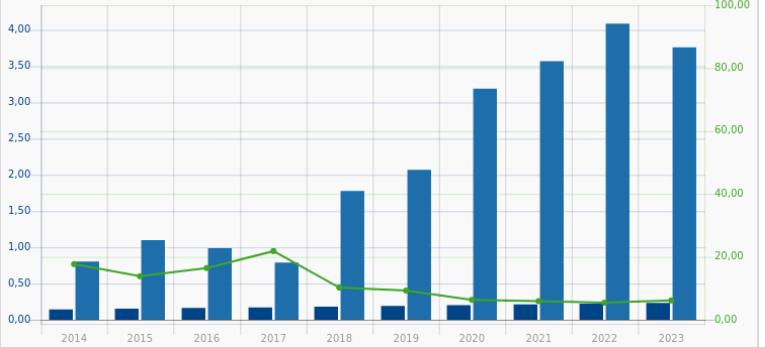
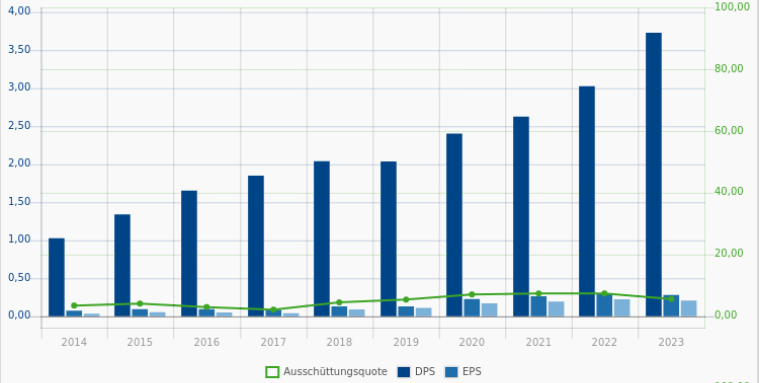
Amphenol ist globaler Anbieter von Steckverbindern, Sensoren und Verbindungssystemen. Es hält den zweitgrößten Marktanteil bei Steckverbindern und verkauft in die Endmärkte der Automobil-, Breitband-, kommerziellen Luft-, Industrie-, IT- und Datenkommunikation, des Militärs, mobiler Geräte und mobiler Netzwerke. Es ist geografisch diversifiziert und in 40 Ländern tätig.

32

**Ensign Group Inc.**  
 AOMSST | ENSG  
 Healthcare / Medical Care Facilities

+0,00 %  
 18.10. 07:35

Monkey-Trader-Indikator [260]:	88,62 %
Monkey-Trader-Indikator Score [260]:	85,75 %
Stabiles Kurswachstum [10]:	95,85 %
Stabiles Kurswachstum Score [10]:	93,30 %
Ø Jahresperformance (geometrisch) [10]:	26,42 %
Gesamtscore:	32,00



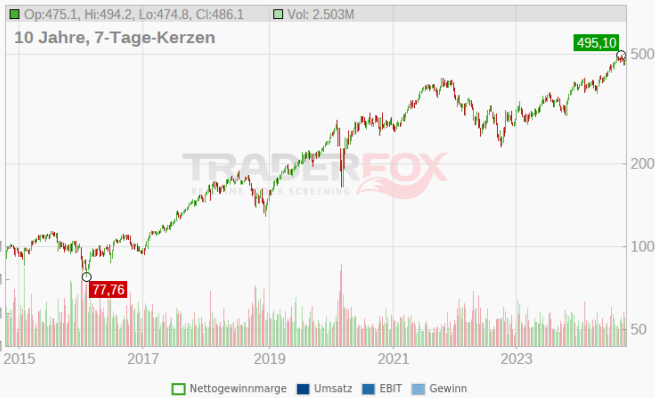
The Ensign Group Inc. ist ein Serviceunternehmen im Bereich Krankenpflege und Rehabilitation. Das Unternehmen führt 211 Pflegeeinrichtungen in Arizona, Kalifornien, Colorado, Idaho, Iowa, Nebraska, Oregon, Texas und Washington. Die Pflegeeinrichtungen des Unternehmens bieten stationäre und häusliche Krankenpflege, Physio- und Sprachtherapie sowohl auf Langzeit- als auch auf Kurzzeitbasis. Über ein Joint-Venture betreibt das Unternehmen außerdem Ambulanzen, welche ambulante medizinische Services ohne Anmeldung anbieten.

33

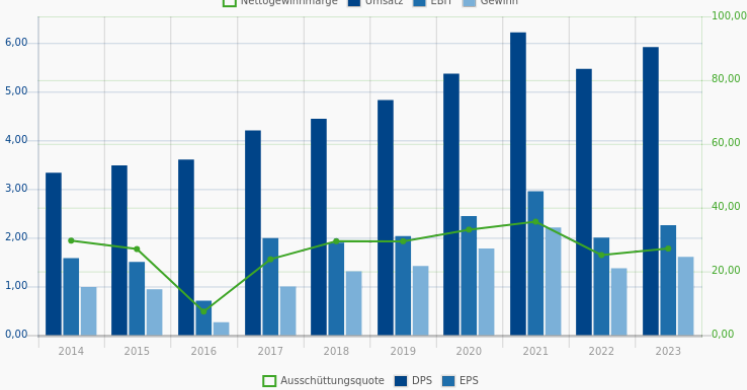
**Moody's Corp**  
 915246 | MCO  
 Financial Services / Capital Markets

485,914 \$  
 -0,04 %  
 18.10. 07:57

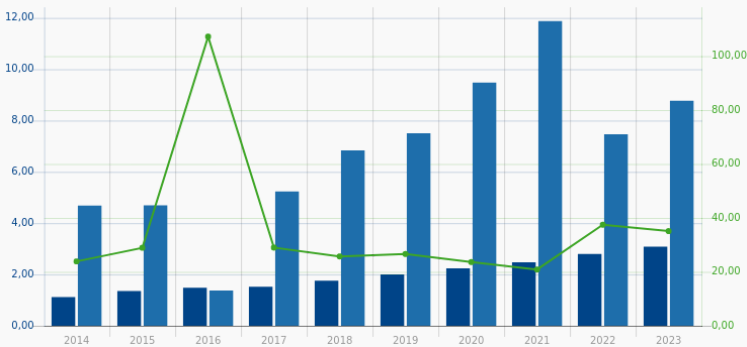
Monkey-Trader-Indikator [260]:	88,77 %
Monkey-Trader-Indikator Score [260]:	86,50 %
Stabiles Kurswachstum [10]:	95,72 %
Stabiles Kurswachstum Score [10]:	92,80 %
Ø Jahresperformance (geometrisch) [10]:	18,93 %
Gesamtscore:	33,00



Op:475.1, Hi:494.2, Lo:474.8, Cl:486.1 Vol: 2.503M



Ausschüttungsquote, DPS, EPS



Moody's ist eine der weltweit führenden Ratingagenturen. Sie veröffentlicht Recherchen, Risikoanalysen, Bonitätsbeurteilungen, Berichte und Ratings für festverzinsliche Wertpapiere und deren Emittenten. Insgesamt werden Schuldtitel in Höhe von über 30 Billionen US-Dollar bewertet. Moody's beschäftigt rund 9.500 Mitarbeiter, die in Niederlassungen in 35 verschiedenen Ländern stationiert sind. Moody's Corporation ist die Dachgesellschaft von Moody's Investors Service und Moody's Analytics.

34

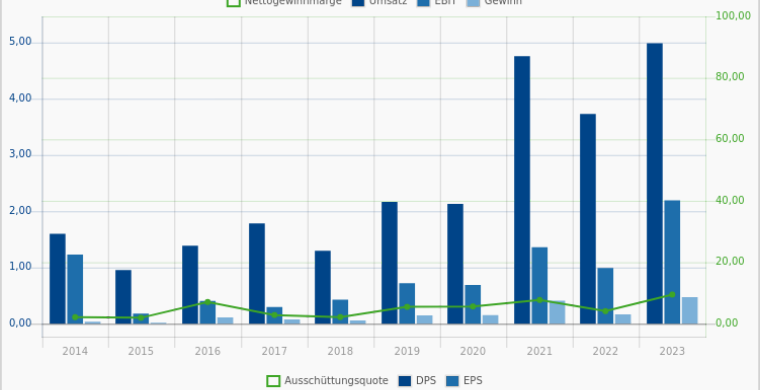
**Ares Management Corp.**  
 A2N87U | ARES  
 Financial Services / Asset Management

168,656 \$  
 -0,04 %  
 18.10. 07:56

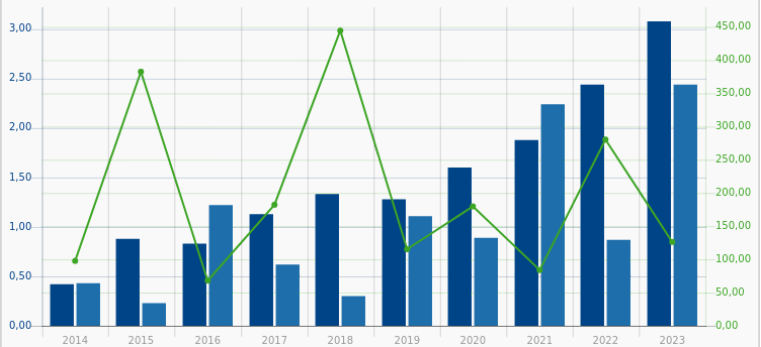
Monkey-Trader-Indikator [260]:	88,72 %
Monkey-Trader-Indikator Score [260]:	86,10 %
Stabiles Kurswachstum [10]:	95,80 %
Stabiles Kurswachstum Score [10]:	93,00 %
Ø Jahresperformance (geometrisch) [10]:	24,63 %
Gesamtscore:	34,00



Op:163, Hi:171.1, Lo:161.7, Cl:168.7 Vol: 4.66M



Ausschüttungsquote, DPS, EPS



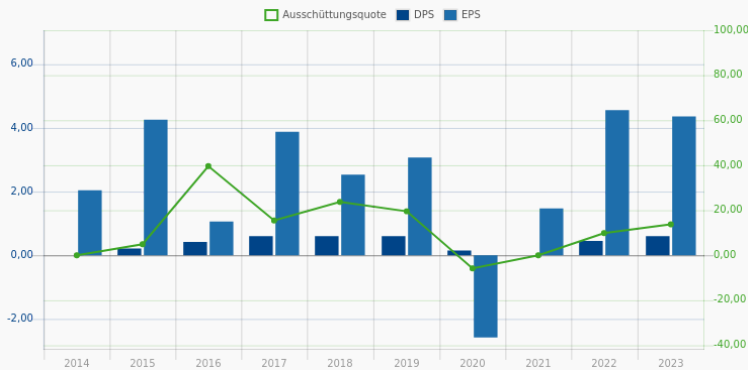
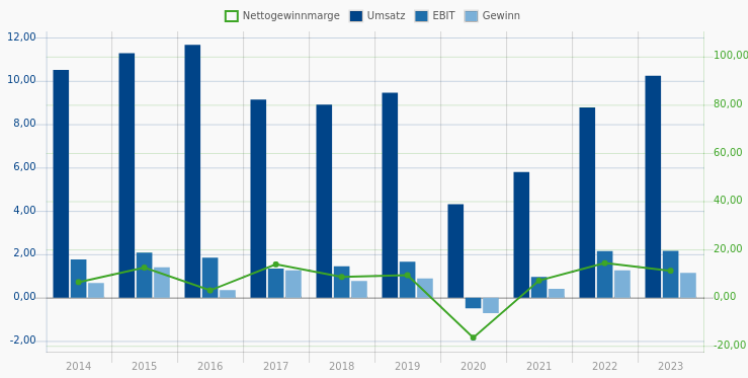
Ares Management Corp is an asset management company. It offers investors investment-related advice and strategies for capital growth. The company's operating segments include Credit Group, Private Equity Group, Real Assets and SecondariesGroup. Its Credit Group generates maximum revenue, and manages credit strategies across the liquid and illiquid spectrum. Private Equity Group manages investment strategies categorized as corporate private equity, infrastructure and power, and special opportunities, Real Estate Group manages comprehensive equity and debt strategies across real estate and infrastructure investments. The Secondaries Group invests in secondary markets across a range of alternative asset class strategies, including private equity, real estate, infrastructure and credit.

35

**Hilton Inc.**  
A2DH1A | HLT  
Consumer Cyclical / Lodging

238,387 \$  
-0,03 %  
18.10. 07:56

Monkey-Trader-Indikator [260]:	89,45 %
Monkey-Trader-Indikator Score [260]:	88,50 %
Stabiles Kurswachstum [10]:	95,15 %
Stabiles Kurswachstum Score [10]:	91,00 %
Ø Jahresperformance (geometrisch) [10]:	17,93 %
Gesamtscore:	35,00



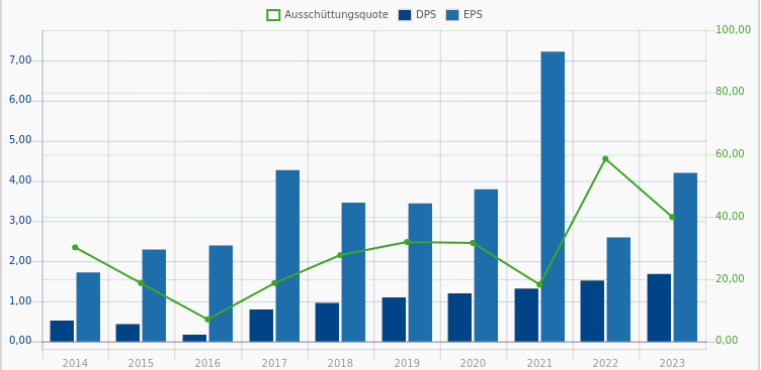
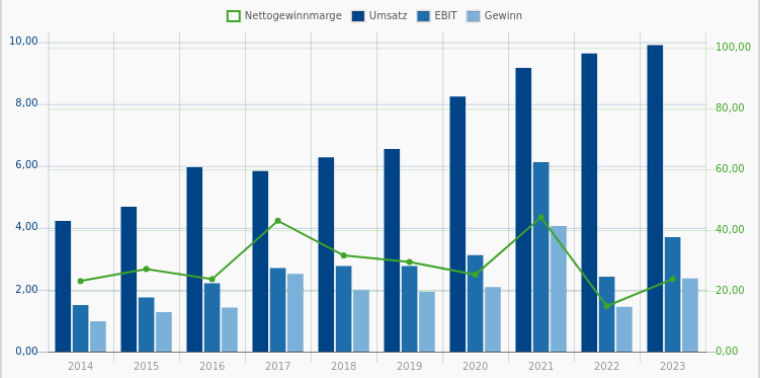
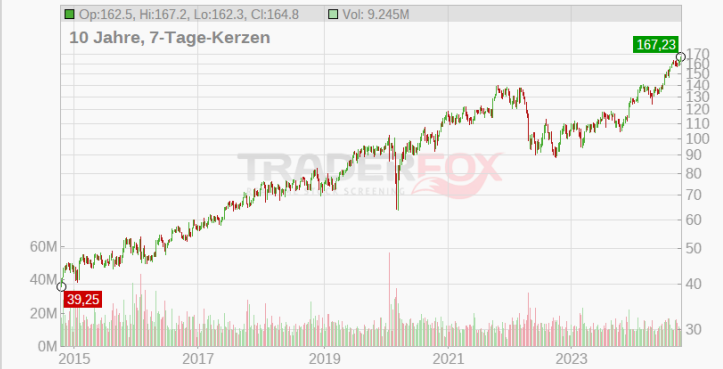
Hilton Worldwide Holdings Inc. ist ein Betreiber von Hotels, die sich durch Komfort und umfassenden Service für ihre Gäste auszeichnen. Neben Luxus-Hotels gehören auch Einrichtungen mit Suites für längere Aufenthalte und Service-Hotels mit erschwinglichen Preisen zum Portfolio des Unternehmens. Die zehn weltweit vertretenen Marken sind Hilton, Waldorf Astoria Hotels & Resorts, Conrad Hotels & Resorts, DoubleTree, Embassy Suites Hotels, Hilton Garden Inn, Hampton Hotels, Homewood Suites und Home2. Insgesamt werden mehr als 6.500 Hotels mit rund einer Million Zimmern betrieben. Für seine Gäste bietet Hilton Worldwide das Bonusprogramm HHonors, welches Vergünstigungen oder Zimmer-Upgrades ermöglicht. Die Punkte können in den Hotels und bei lizenzierten Partnern wie Fluggesellschaften, Kreditunternehmen und Einzelhändlern gesammelt werden.

36

**Intercontinental Exchange Inc**  
A1W5H0 | ICE  
Financial Services / Financial Exchanges

164,743 \$  
-0,04 %  
18.10. 07:57

Monkey-Trader-Indikator [260]:	89,24 %
Monkey-Trader-Indikator Score [260]:	87,65 %
Stabiles Kurswachstum [10]:	95,36 %
Stabiles Kurswachstum Score [10]:	91,50 %
Ø Jahresperformance (geometrisch) [10]:	15,39 %
Gesamtscore:	36,00



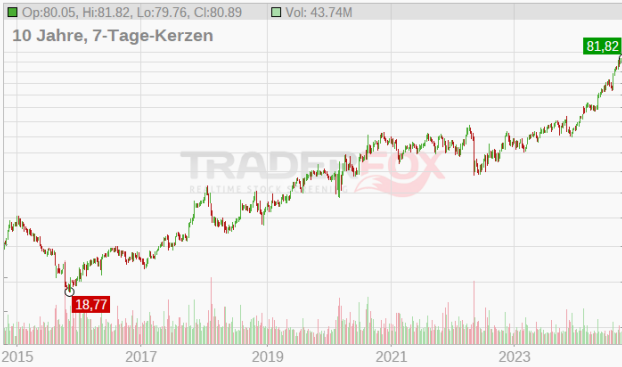
Intercontinental Exchange ist ein vertikal integrierter Betreiber von Finanzbörsen und bietet ergänzende Datenprodukte an. Obwohl das Unternehmen am bekanntesten für seine Beteiligung an der New York Stock Exchange ist, betreibt ICE auch eine große Derivatebörse. Das größte Warenterminprodukt des Unternehmens ist der ICE Brent-Rohöl-Terminkontrakt. Neben dem Börsengeschäft, das etwa 55 % des Nettoumsatzes ausmacht, hat Intercontinental Exchange das Hypothekentechnologiegeschäft (18 % des Nettoumsatzes) und das Segment für festverzinsliche Wertpapiere und Datendienste (27 % des Nettoumsatzes) geschaffen.

37

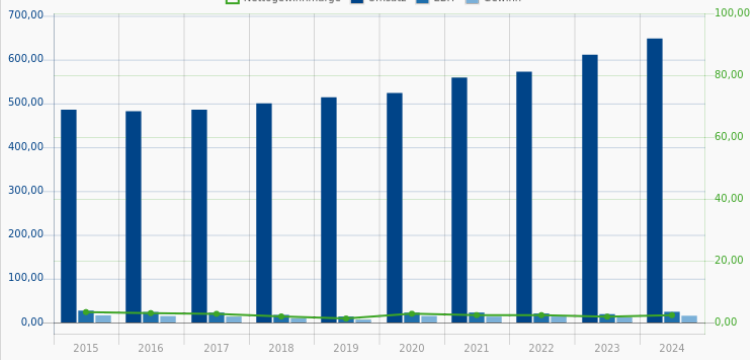
**Walmart Inc.**  
**860853 | WMT**  
 Consumer Defensive / Discount Stores

80,970 \$  
 +0,10 %  
 18.10. 07:55

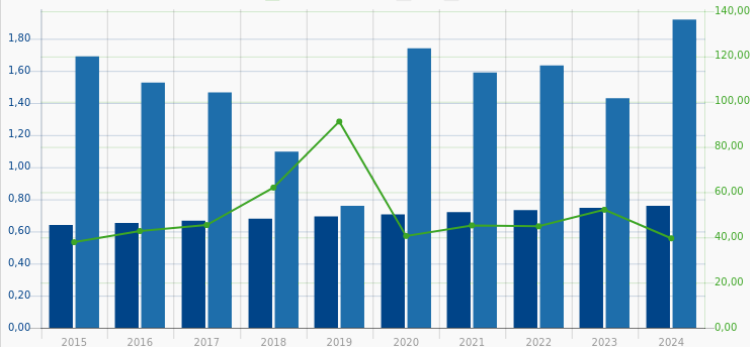
Monkey-Trader-Indikator [260]:	90,98 %
Monkey-Trader-Indikator Score [260]:	92,50 %
Stabiles Kurswachstum [10]:	94,42 %
Stabiles Kurswachstum Score [10]:	88,20 %
Ø Jahresperformance (geometrisch) [10]:	12,33 %
Gesamtscore:	37,00



Nettogewinnmarge Umsatz EBIT Gewinn



Ausschüttungsquote DPS EPS



Walmart Inc ist der größte Einzelhändler Amerikas und betreibt über 11.500 Geschäfte unter 56 Fahnen, die eine Vielzahl von allgemeinen Waren und Lebensmittelartikeln verkaufen. Im Geschäftsjahr 2020 entfielen 77% des Umsatzes auf den heimischen Markt, wobei Mexiko und Mittelamerika (6%), Großbritannien (6%) und Kanada (4%) die größten externen Märkte sind. In den Vereinigten Staaten stammen rund 56% des Umsatzes aus dem Lebensmitteleinzelhandel, 34% aus dem Bereich allgemeine Waren und 10% aus dem Bereich Gesundheit und Wellness. Das Unternehmen betreibt mehrere E-Commerce-Immobilien, darunter Flipkart und shoes.com (es besitzt auch eine etwa 10%ige Beteiligung am chinesischen Online-Einzelhändler JD.com). Zusammengenommen machte der E-Commerce im Jahr 2020 etwa 7% des Umsatzes aus.

38

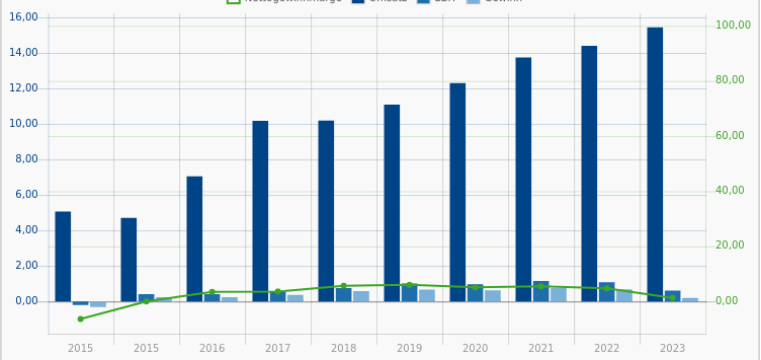
**Leidos Holdings Inc.**  
**A1W5CT | LDOS**  
 Technology / Information Technology Services

168,628 \$  
 +0,16 %  
 18.10. 07:57

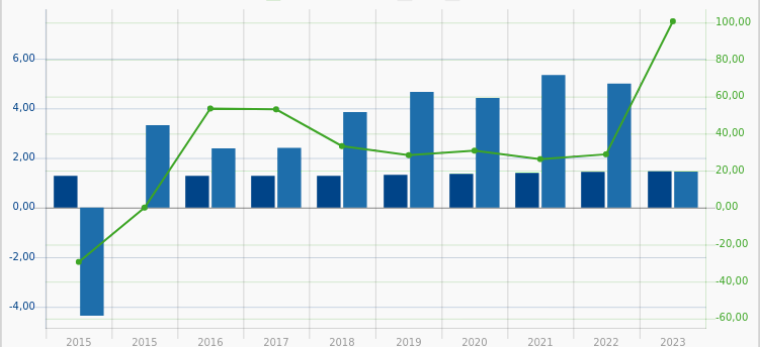
Monkey-Trader-Indikator [260]:	93,08 %
Monkey-Trader-Indikator Score [260]:	96,80 %
Stabiles Kurswachstum [10]:	93,39 %
Stabiles Kurswachstum Score [10]:	85,20 %
Ø Jahresperformance (geometrisch) [10]:	15,88 %
Gesamtscore:	38,00



Nettogewinnmarge Umsatz EBIT Gewinn



Ausschüttungsquote DPS EPS



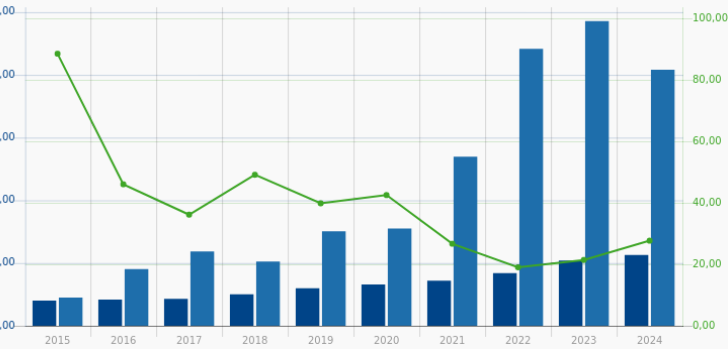
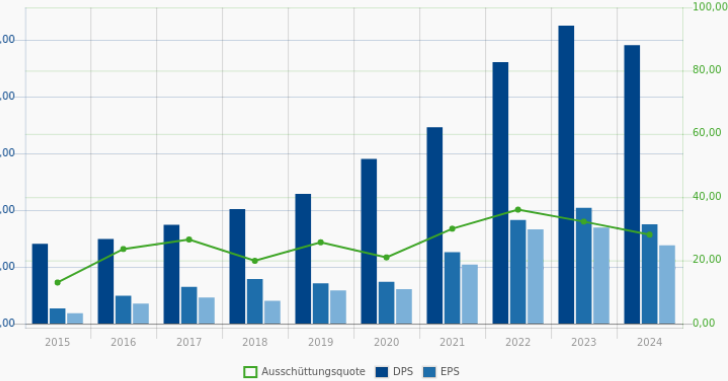
Leidos Holdings (früher Science Applications International Corporation (SAIC)) ist eine US-amerikanische Holding im Technologiebereich. Der Softwarehersteller vertreibt Lösungen zur Informationssicherheit, Systemintegration und Datenanalyse in den drei Märkten der nationalen Sicherheit, Gesundheit und Industrieanwendungen. Zu den Kunden gehören sowohl US-amerikanische als auch nicht-amerikanische Polizeibehörden, Nachrichtendienste, Gesundheitsbehörden oder Militäreinrichtungen. So ist auch das US-amerikanische Verteidigungsministerium Kunde des Unternehmens. Leidos führte im Herbst 2013 aus regulatorischen Gründen eine Ausgliederung eines Teils seiner Geschäftsfelder durch, wobei der Spin-off den Namen SAIC beibehielt und die Namensänderung in Leidos erfolgte.

39

**KLA Corp**  
**865884 | KLAC**  
 Technology / Semiconductor Equipment & Materials

671,240 \$  
 +0,15 %  
 18.10. 07:57

Monkey-Trader-Indikator [260]:	85,69 %
Monkey-Trader-Indikator Score [260]:	77,10 %
Stabiles Kurswachstum [10]:	97,53 %
Stabiles Kurswachstum Score [10]:	97,60 %
Ø Jahresperformance (geometrisch) [10]:	25,34 %
Gesamtscore:	39,00



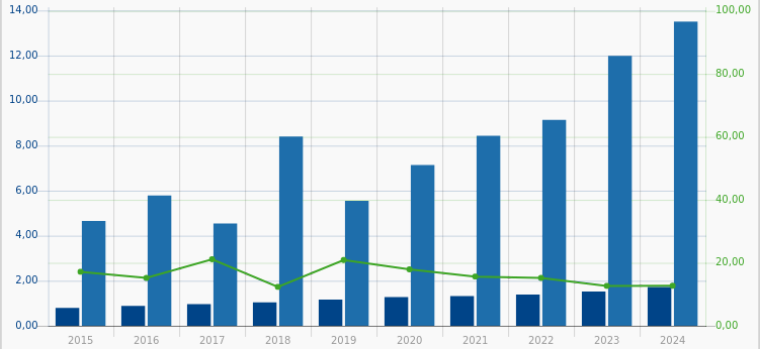
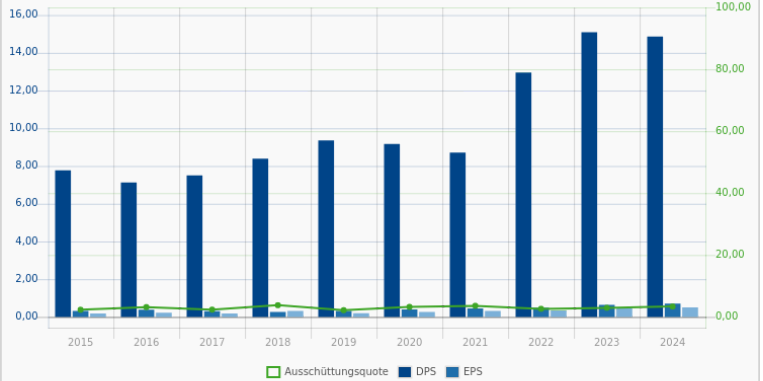
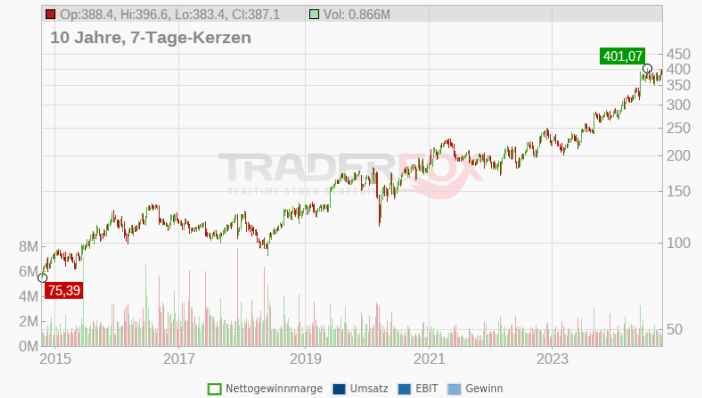
Das Unternehmen KLA entwickelt und fertigt Yield-Management- und Prozessüberwachungs- und -steuerungssysteme für die Halbleiterindustrie. Die Systeme werden zur Analyse des Fertigungsprozesses in verschiedenen Phasen der Produktentwicklung eingesetzt. Die Laser-Scanning-Produkte des Unternehmens werden für die Qualifizierung von Wafern, die Prozessüberwachung und die Anlagenüberwachung eingesetzt. KLA bietet auch Prüfwerkzeuge und -systeme für die optische Messtechnik und die Elektronenstrahlmesstechnik an.

40

**Casey's General Stores**  
**885039 | CASY**  
 Consumer Cyclical / Specialty Retail

-0,03 %  
 18.10. 07:34

Monkey-Trader-Indikator [260]:	88,92 %
Monkey-Trader-Indikator Score [260]:	86,70 %
Stabiles Kurswachstum [10]:	95,12 %
Stabiles Kurswachstum Score [10]:	90,80 %
Ø Jahresperformance (geometrisch) [10]:	18,26 %
Gesamtscore:	40,00



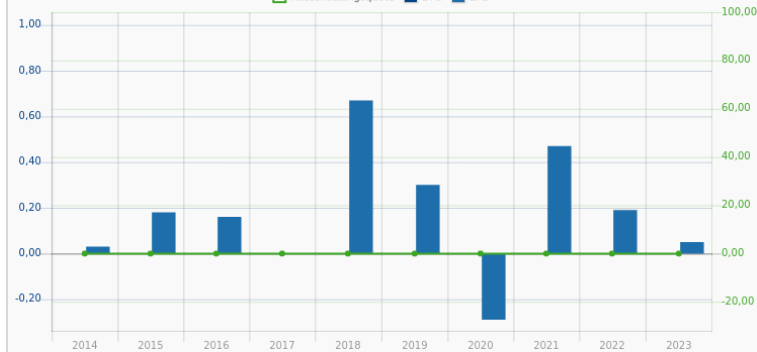
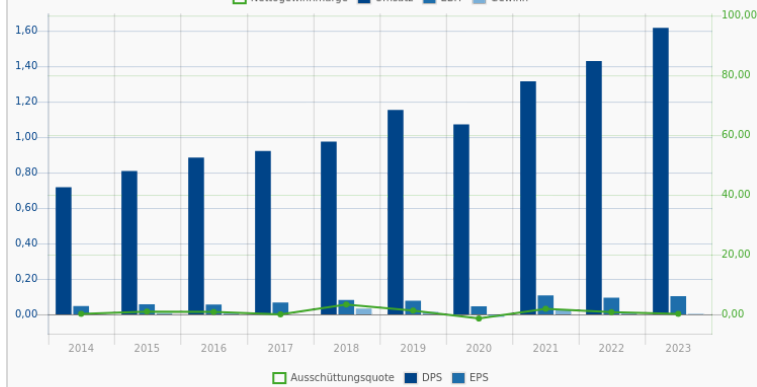
Casey's serves as the nation's third-largest convenience store chain with its more than 2,600 locations primarily positioned in the Midwest United States. About half of Casey's stores are located in rural towns with populations under 5,000. While fueling stations serve as a key traffic driver, about two thirds of the company's gross profit stems from in-store sales of grocery items, prepared meals, and general merchandise. Casey's owns more than 90% of its stores and operates most of its warehousing and distribution processes internally.

41

**RadNet Inc.**  
AOLFMZ | RDNT  
Healthcare / Diagnostics & Research

-0,04 %  
18.10. 07:32

Monkey-Trader-Indikator [260]:	94,08 %
Monkey-Trader-Indikator Score [260]:	98,30 %
Stabiles Kurswachstum [10]:	92,30 %
Stabiles Kurswachstum Score [10]:	82,30 %
Ø Jahresperformance (geometrisch) [10]:	25,33 %
Gesamtscore:	41,00



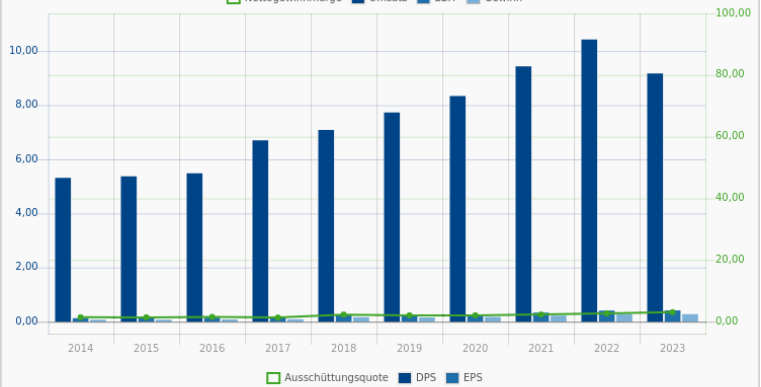
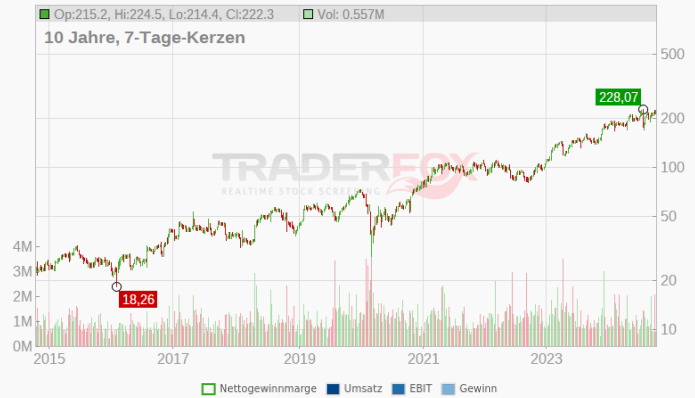
RadNet Inc is a national provider of diagnostic imaging services that operates in two business segments; The Imaging Center segment provides physicians with imaging capabilities to facilitate the diagnosis and treatment of diseases and disorders. Services include magnetic resonance imaging (MRI), computed tomography (CT), positron emission tomography (PET), nuclear medicine, mammography, ultrasound, diagnostic radiology (X-ray), fluoroscopy and other related procedures, and Artificial Intelligence segment develops and deploys clinical applications to enhance interpretation of medical images and improve patient outcomes with an emphasis on brain, breast, prostate, and pulmonary diagnostics. The company derives a majority of its revenue from the Imaging center segment.

42

**Insight Enterprises Inc.**  
909619 | NSIT  
Technology / Electronics & Computer Distribution

221,862 \$  
-0,19 %  
18.10. 07:57

Monkey-Trader-Indikator [260]:	85,23 %
Monkey-Trader-Indikator Score [260]:	76,10 %
Stabiles Kurswachstum [10]:	96,92 %
Stabiles Kurswachstum Score [10]:	96,90 %
Ø Jahresperformance (geometrisch) [10]:	22,62 %
Gesamtscore:	42,00



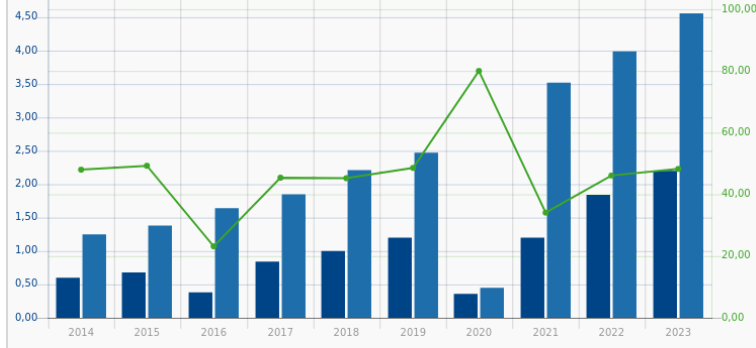
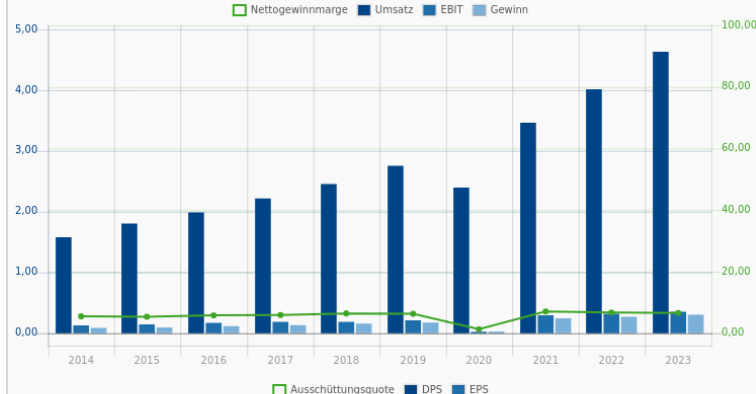
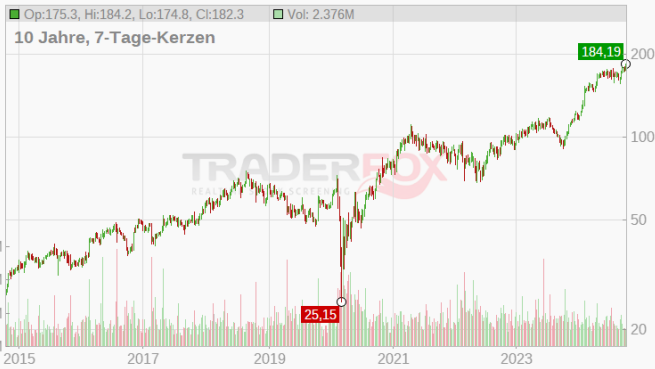
Insight Enterprises Inc is a Fortune IT provider engaged in helping businesses of all sizes, large enterprises, governments, schools, and healthcare organizations. The company has three geographic operating segments: North America, EMEA, and APAC. It generates maximum revenue from the North America segment. The company provides digital innovation, cloud/data center transformation, connected workforce, and supply chain optimization solutions and services.

43

**Texas Roadhouse Inc.**  
A0DKNQ | TXRH  
Consumer Cyclical / Restaurants

182,582 \$  
+0,15 %  
18.10. 07:56

Monkey-Trader-Indikator [260]:	90,17 %
Monkey-Trader-Indikator Score [260]:	90,60 %
Stabiles Kurswachstum [10]:	93,95 %
Stabiles Kurswachstum Score [10]:	86,90 %
Ø Jahresperformance (geometrisch) [10]:	21,51 %
Gesamtscore:	43,00



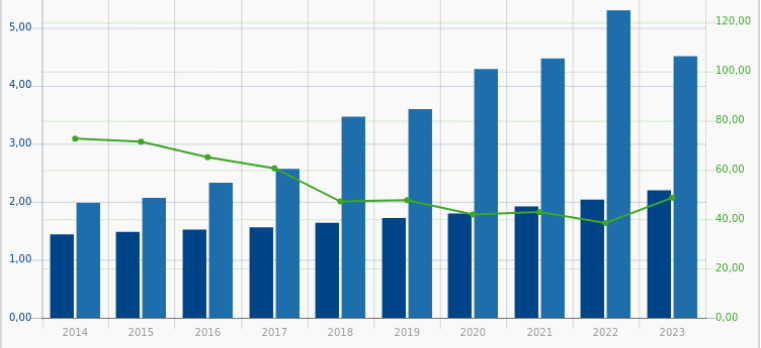
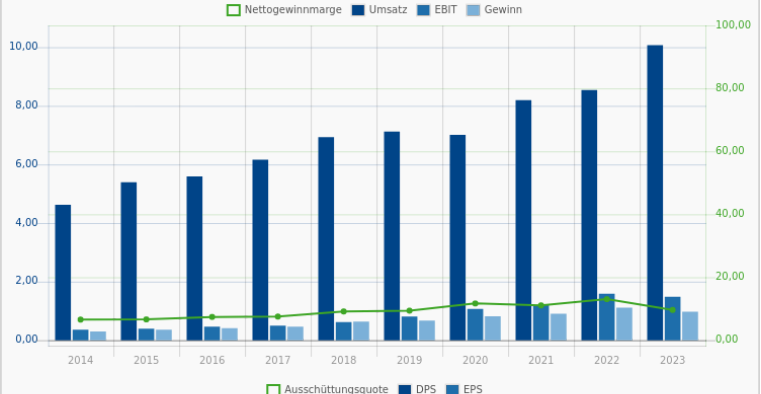
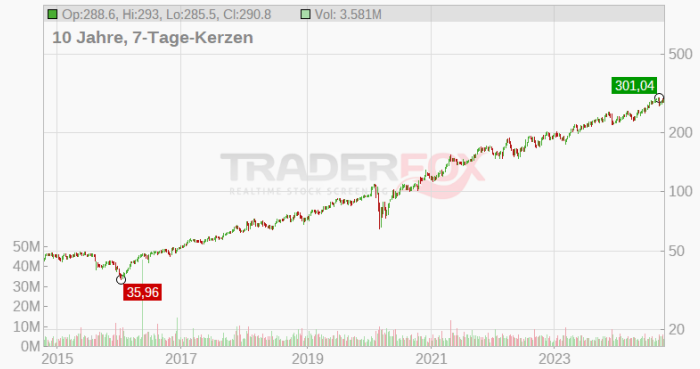
Texas Roadhouse Inc is a restaurant company operating predominately in the casual dining segment. The company's operating segment includes Texas Roadhouse; Bubba's 33 and others. It generates maximum revenue from the Texas Roadhouse segment.

44

**Arthur J. Gallagher & Co.**  
869761 | AJG  
Financial Services / Insurance Brokers

290,646 \$  
-0,04 %  
18.10. 07:56

Monkey-Trader-Indikator [260]:	83,52 %
Monkey-Trader-Indikator Score [260]:	71,80 %
Stabiles Kurswachstum [10]:	98,60 %
Stabiles Kurswachstum Score [10]:	99,40 %
Ø Jahresperformance (geometrisch) [10]:	20,17 %
Gesamtscore:	44,00



Arthur J. Gallagher & Co provides insurance brokerage and consulting services to middle-market entities around the world. The majority of the company's revenue comes from its brokerage segment, where it negotiates and places its customers with insurance companies that provide, among other types, property/casualty and health insurance. The company's primary source of revenue in the brokerage segment is commissioning from the insurance companies. The company also generates significant revenue in its corporate segment, which includes clean energy investment and other investment income. The company generates most of its revenue in the United States, with the remaining revenue coming primarily from Australia, Bermuda, Canada, the Caribbean, New Zealand, and the United Kingdom.



45

**AAON Inc.**

894255 | AAON

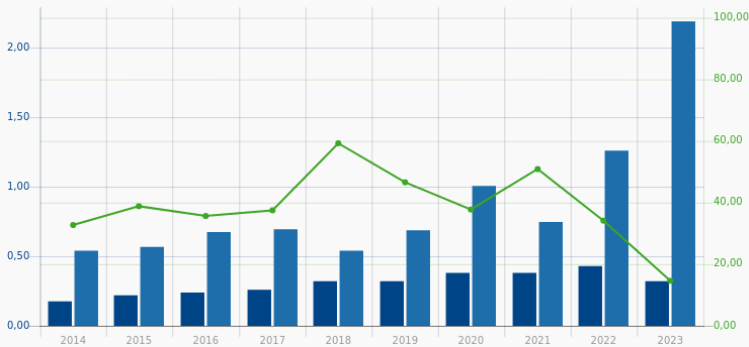
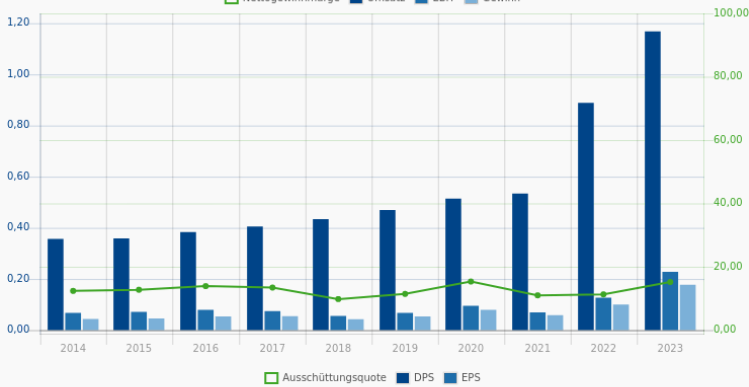
Basic Materials / Building Materials

+0,23 %  
17.10. 21:59

Monkey-Trader-Indikator [260]:	85,77 %
Monkey-Trader-Indikator Score [260]:	77,20 %
Stabiles Kurswachstum [10]:	96,54 %
Stabiles Kurswachstum Score [10]:	95,80 %
Ø Jahresperformance (geometrisch) [10]:	22,40 %
Gesamtscore:	45,00



Nettogewinnmarge Umsatz EBIT Gewinn



AAON Inc is a manufacturer of air-conditioning and heating equipment. The products include rooftop units, chillers, packaged outdoor mechanical rooms, air-handling units, makeup air units, energy-recovery units, condensing units, geothermal heat pumps, and self-contained units and coils. AAON's products serve the commercial and industrial new construction and replacement markets, primarily in North America.

46

**First Citizens Bankshares Inc.**

925298 | FCNCA

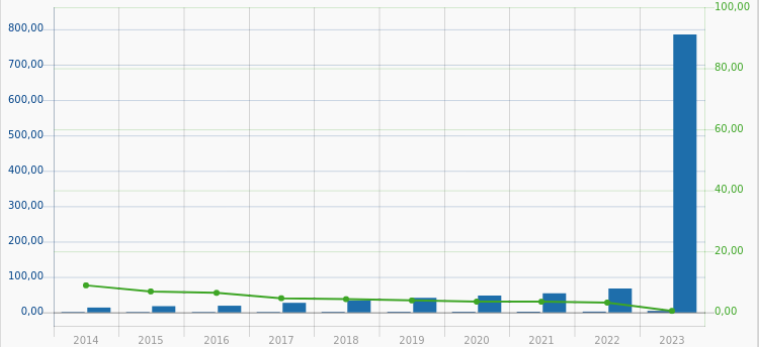
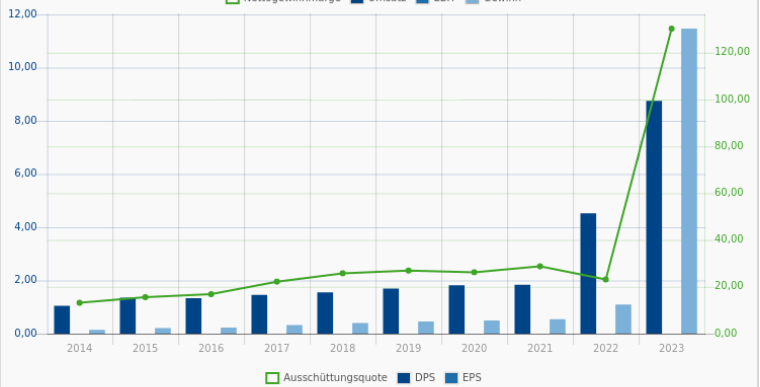
Financial Services / Banks - Regional

2.083,988 \$  
-0,06 %  
18.10. 07:57

Monkey-Trader-Indikator [260]:	89,45 %
Monkey-Trader-Indikator Score [260]:	88,60 %
Stabiles Kurswachstum [10]:	94,15 %
Stabiles Kurswachstum Score [10]:	87,50 %
Ø Jahresperformance (geometrisch) [10]:	23,47 %
Gesamtscore:	46,00



Nettogewinnmarge Umsatz EBIT Gewinn



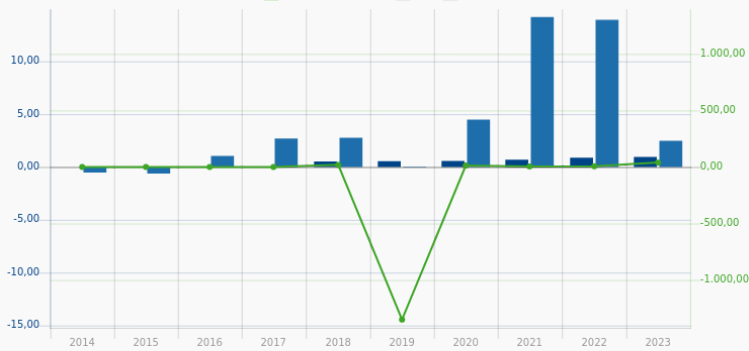
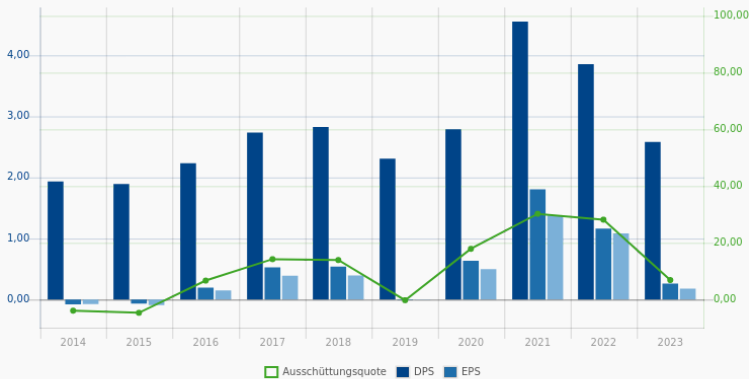
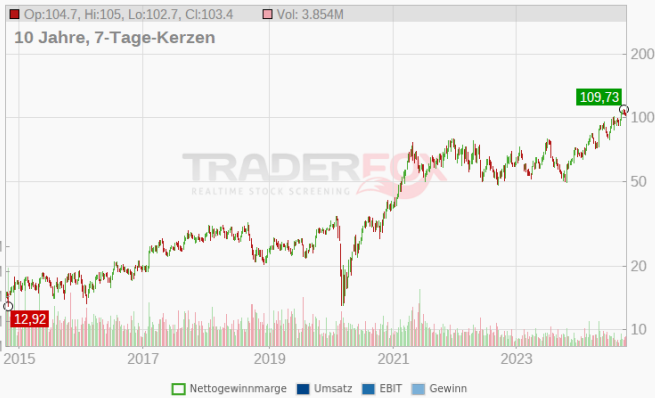
First Citizens BancShares Inc is the bank holding company of First Citizens Bank & Trust Company. FCB was founded as the Bank of Smithfield in North Carolina and has expanded through both de novo branching and acquisitions. FCB currently operates in nearly half of the continental United States, but principally takes deposits in the Carolinas. The bank's operations have historically been influenced by the Holding family, which has traditionally held executive and director positions, as well as controlling a large percentage of its outstanding stock. FCB provides a wide range of retail and commercial banking services, including traditional lending and deposit-taking, as well as trust and wealth management. FCB's main source of revenue is net interest income.

47

**Louisiana Pacific Corp.**  
 861032 | LPX  
 Industrials / Building Products & Equipment

103,402 \$  
 -0,04 %  
 18.10. 07:56

Monkey-Trader-Indikator [260]:	91,28 %
Monkey-Trader-Indikator Score [260]:	93,30 %
Stabiles Kurswachstum [10]:	93,18 %
Stabiles Kurswachstum Score [10]:	84,30 %
Ø Jahresperformance (geometrisch) [10]:	21,58 %
Gesamtscore:	47,00



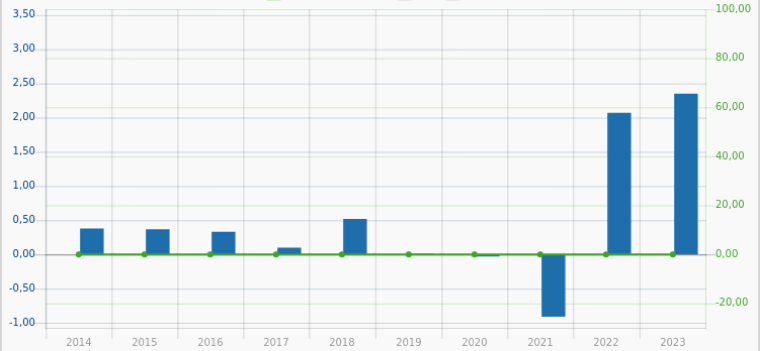
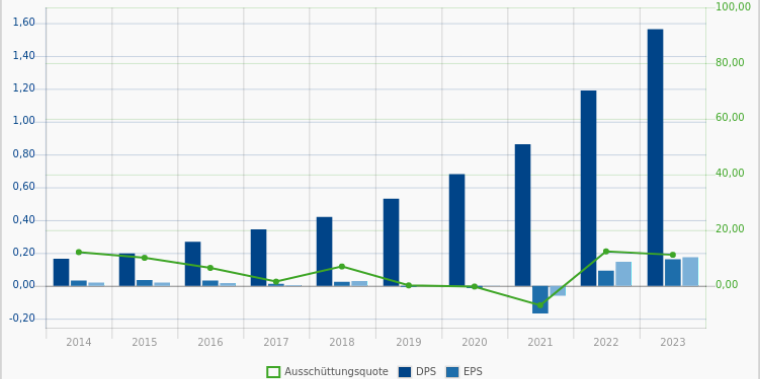
Louisiana-Pacific Corp. ist ein führender US-amerikanischer Hersteller von Baumaterialien. Dabei konzentriert sich das Unternehmen primär auf die Verwendung und Verarbeitung von Holz. Die Produkte werden hauptsächlich im Neubau, für Reparatur- und Renovierungsarbeiten sowie für Fertighauskonstruktionen verwendet. Die Gesellschaft besitzt über 3.700 km<sup>2</sup> Waldgebiet im Süden der USA und verwaltet weitere 2 Mio. km<sup>2</sup> in Kanada. Zu den Hauptprodukten von Louisiana-Pacific gehören Grobspanplatten, Furnierschichthölzer und Spanstreifenhölzer, welche in ganz Nord- und Südamerika verkauft werden.

48

**Axon Enterprise Inc**  
 A2DPZU | AAXN  
 Industrials / Aerospace & Defense

434,311 \$  
 +0,02 %  
 18.10. 07:57

Monkey-Trader-Indikator [260]:	86,25 %
Monkey-Trader-Indikator Score [260]:	78,60 %
Stabiles Kurswachstum [10]:	95,66 %
Stabiles Kurswachstum Score [10]:	92,50 %
Ø Jahresperformance (geometrisch) [10]:	41,29 %
Gesamtscore:	48,00



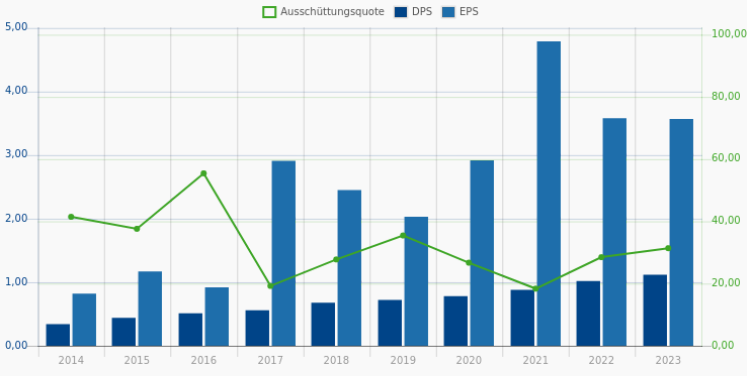
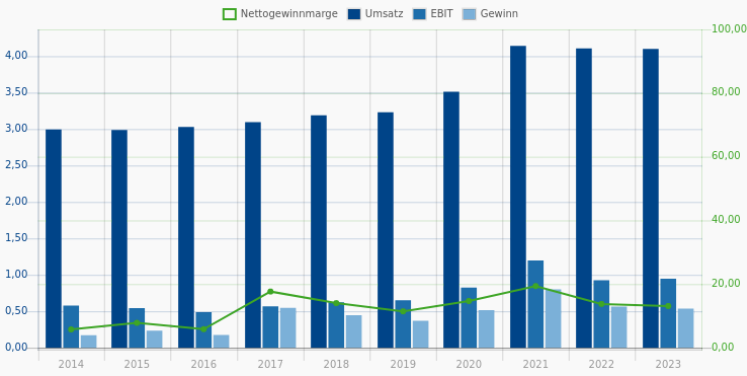
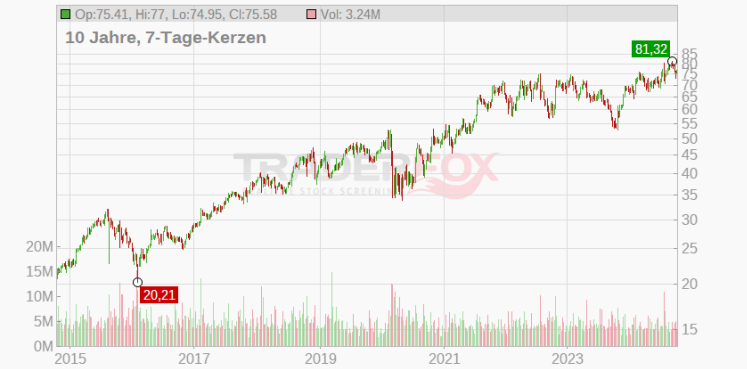
Axon Enterprise Inc develops, manufactures, and sells conducted energy devices and cloud-based digital evidence management software designed for use by law enforcement, corrections, military forces, private security personnel, and private individuals for personal defense. The company operates in two segments: Taser and software & sensors. Taser develops and sells CEDs used for protecting users and virtual reality training. Software and sensors manufacture fully integrated hardware and cloud-based software solutions such as body cameras, automated license plate reading, and digital evidence management systems. Axon delivers its products worldwide and derives the majority of its revenue from the software & sensors segment and geographically from the United States.

49

**Service Corp. International**  
 859232 | SCI  
 Consumer Cyclical / Personal Services

75,547 \$  
 -0,04 %  
 18.10. 07:56

Monkey-Trader-Indikator [260]:	84,91 %
Monkey-Trader-Indikator Score [260]:	75,40 %
Stabiles Kurswachstum [10]:	96,22 %
Stabiles Kurswachstum Score [10]:	94,60 %
Ø Jahresperformance (geometrisch) [10]:	14,08 %
Gesamtscore:	49,00



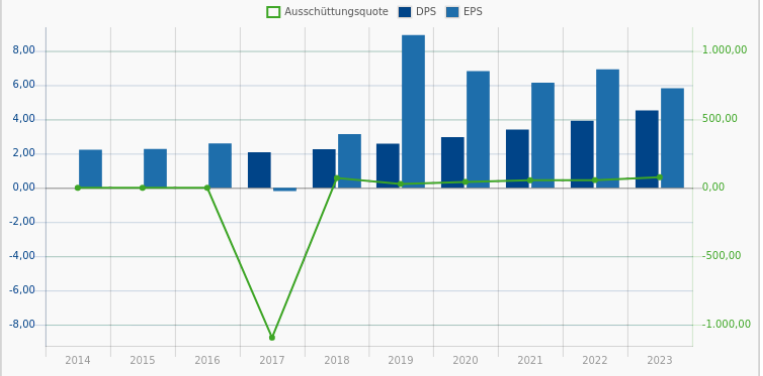
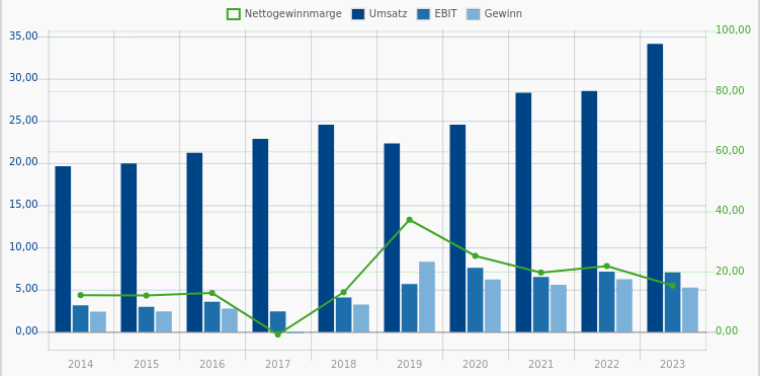
Service Corp International is a personal services company that provides funeral and cemetery services and products from its locations throughout the United States and Canada. The company segments its operations into funeral service and cemetery business functions. At its funeral service locations, Service Corp. provides all professional services, facilities, vehicles, and merchandise related to funerals and cremations. Cemetery locations provide cemetery property, memorial markers, and graveyard services to customers. Service Corp. derives the majority of its revenue from its funeral locations, while the cemetery division also generates an amount of the company's total income. Geographically, the company derives majority share of revenue from the United States.

50

**Eli Lilly & Co.**  
 858560 | LLY  
 Healthcare / Drug Manufacturers - Major

917,140 \$  
 +0,00 %  
 18.10. 07:57

Monkey-Trader-Indikator [260]:	87,91 %
Monkey-Trader-Indikator Score [260]:	83,80 %
Stabiles Kurswachstum [10]:	94,56 %
Stabiles Kurswachstum Score [10]:	88,60 %
Ø Jahresperformance (geometrisch) [10]:	31,38 %
Gesamtscore:	50,00



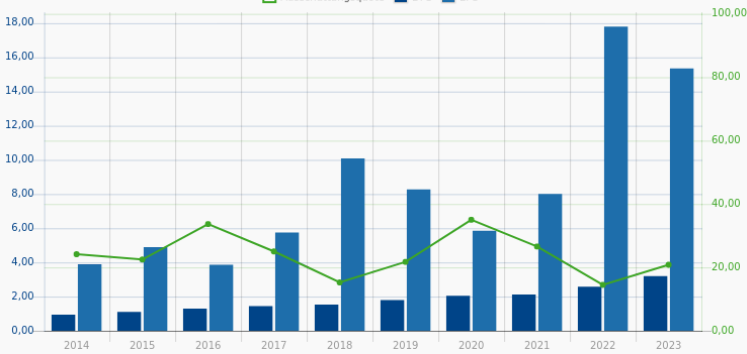
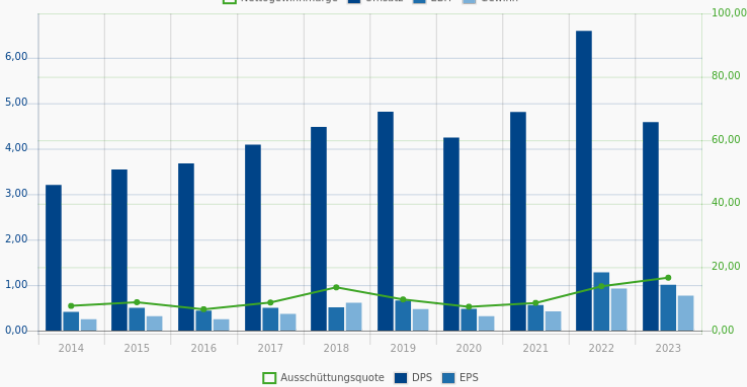
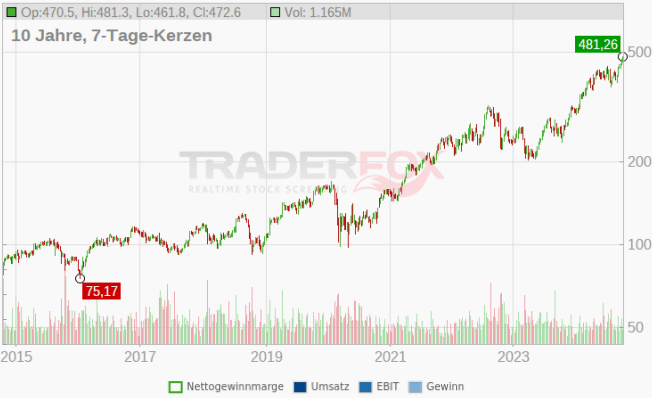
Eli Lilly ist ein Pharmaunternehmen mit den Schwerpunkten Neurowissenschaften, Endokrinologie, Onkologie und Immunologie. Zu Lillys Schlüsselprodukten gehören Alimta und Verzenio gegen Krebs; Jardiance, Trulicity, Humalog und Humulin gegen Diabetes; und Taltz und Olumiant für die Immunologie.

51

**Carlisle Cos. Inc.**  
 871884 | CSL  
 Industrials / Building Products & Equipment

472,365 \$  
 -0,04 %  
 18.10. 07:56

Monkey-Trader-Indikator [260]:	89,56 %
Monkey-Trader-Indikator Score [260]:	88,90 %
Stabiles Kurswachstum [10]:	93,32 %
Stabiles Kurswachstum Score [10]:	84,90 %
Ø Jahresperformance (geometrisch) [10]:	18,51 %
Gesamtscore:	51,00



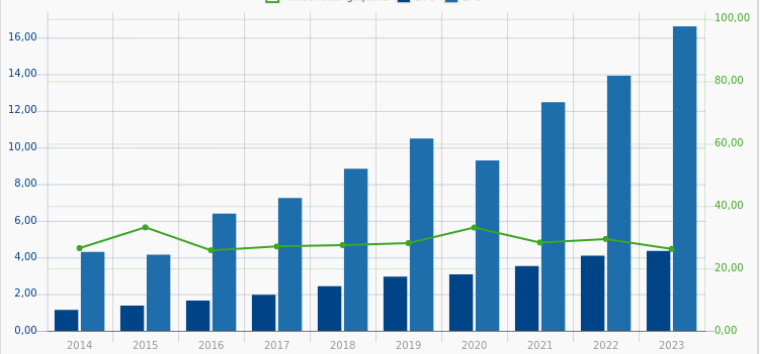
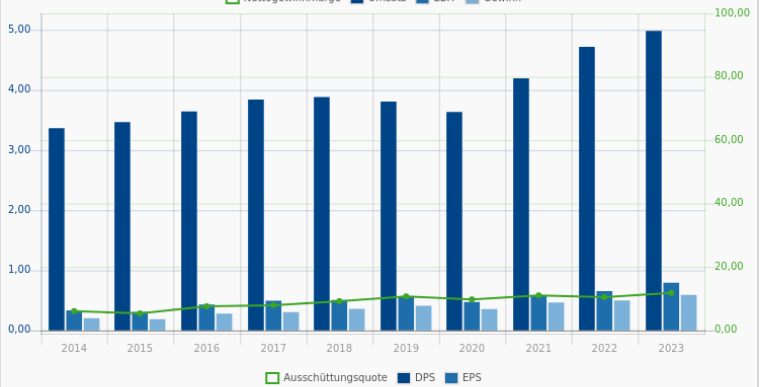
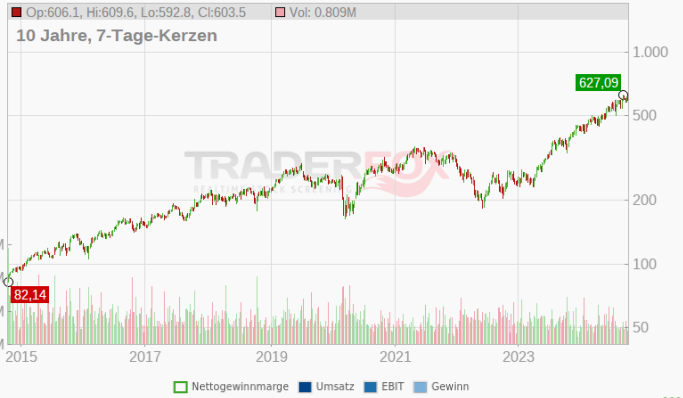
Carlisle Companies Inc is a holding company. The company manufactures and sells single-ply roofing products and warranted systems and accessories for the commercial building industry. The company is organized into two segments including Carlisle Construction Materials and Carlisle Weatherproofing Technologies. The company's product portfolio includes moisture protection products, protective roofing underlayments, integrated air and vapor barriers, spray polyurethane foam and coating systems, and others. The majority of the company's revenue comes from the Carlisle Construction Materials segment, and more than half of the total revenue is earned in the United States.

52

**Lennox International Inc.**  
 924838 | LIH  
 Industrials / Diversified Industrials

603,380 \$  
 -0,03 %  
 18.10. 07:57

Monkey-Trader-Indikator [260]:	93,27 %
Monkey-Trader-Indikator Score [260]:	97,00 %
Stabiles Kurswachstum [10]:	91,41 %
Stabiles Kurswachstum Score [10]:	79,40 %
Ø Jahresperformance (geometrisch) [10]:	21,12 %
Gesamtscore:	52,00



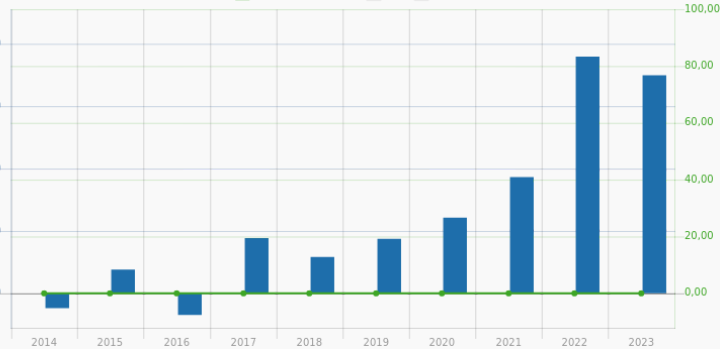
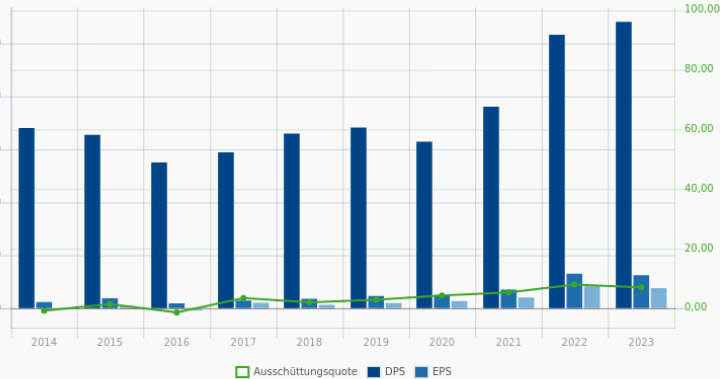
Lennox International manufactures and distributes heating, ventilating, air conditioning, and refrigeration products to replacement (75% of sales) and new construction (25% of sales) markets. In fiscal 2023, residential HVAC was 68% of sales and commercial HVAC and Heatcraft refrigeration was 32% of sales. The company goes to market with multiple brands, but Lennox is the company's flagship HVAC brand. The Texas-based company is focused on North America after the sale of its European HVAC and refrigeration businesses in late 2023.

53

**Clean Harbors Inc.**  
 876514 | CLH  
 Industrials / Waste Management

257,324 \$  
 +0,15 %  
 18.10. 07:56

Monkey-Trader-Indikator [260]:	94,18 %
Monkey-Trader-Indikator Score [260]:	98,50 %
Stabiles Kurswachstum [10]:	90,92 %
Stabiles Kurswachstum Score [10]:	78,30 %
Ø Jahresperformance (geometrisch) [10]:	15,06 %
Gesamtscore:	53,00



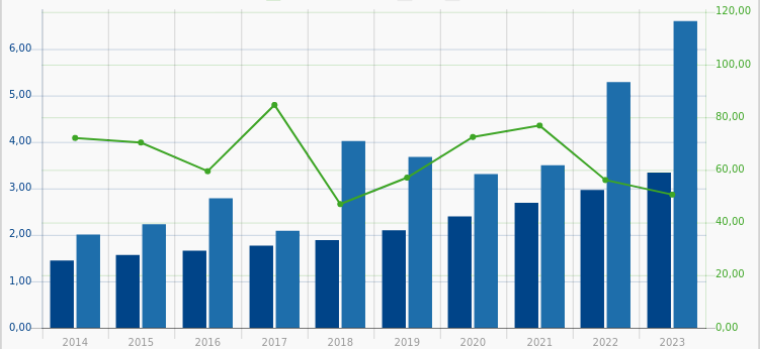
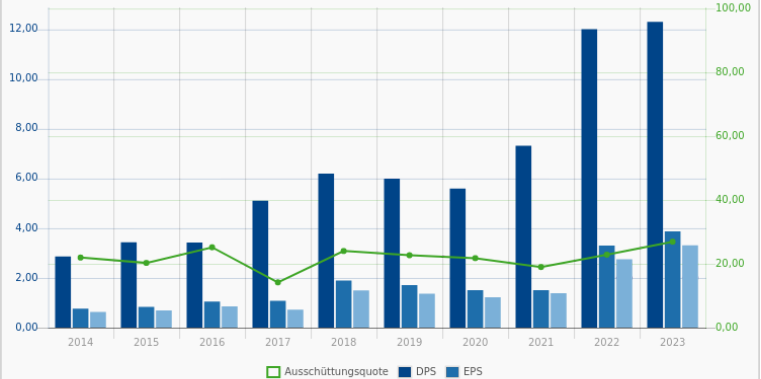
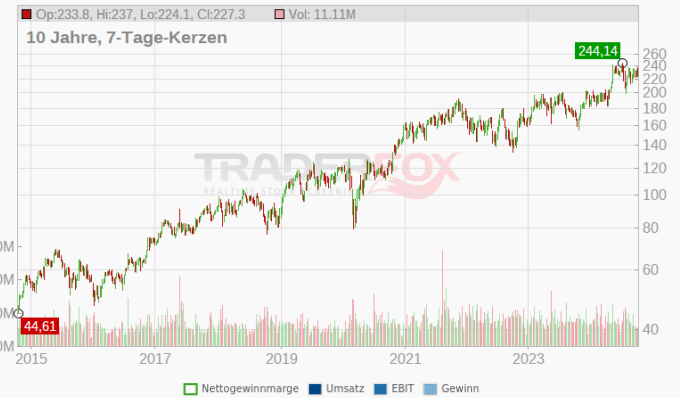
Clean Harbors Inc is an environmental and industrial services provider. It provides parts cleaning and related environmental services to commercial, industrial, and automotive customers. Its business segments are Environmental Services and Safety-Kleen Sustainability Solutions. The company generates the majority of its revenues from the Environmental Services segment.

54

**Analog Devices Inc.**  
 862485 | ADI  
 Technology / Semiconductors

227,737 \$  
 +0,17 %  
 18.10. 07:57

Monkey-Trader-Indikator [260]:	82,39 %
Monkey-Trader-Indikator Score [260]:	68,90 %
Stabiles Kurswachstum [10]:	97,55 %
Stabiles Kurswachstum Score [10]:	97,70 %
Ø Jahresperformance (geometrisch) [10]:	15,14 %
Gesamtscore:	54,00



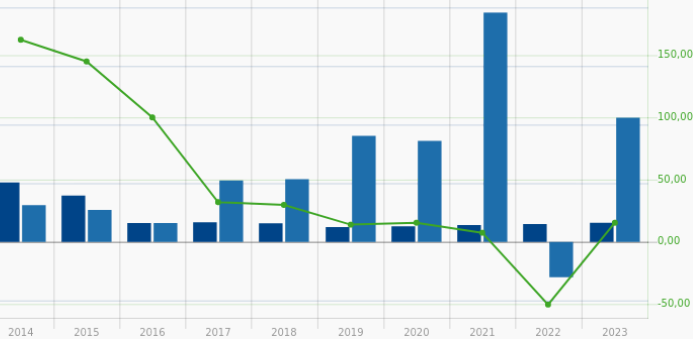
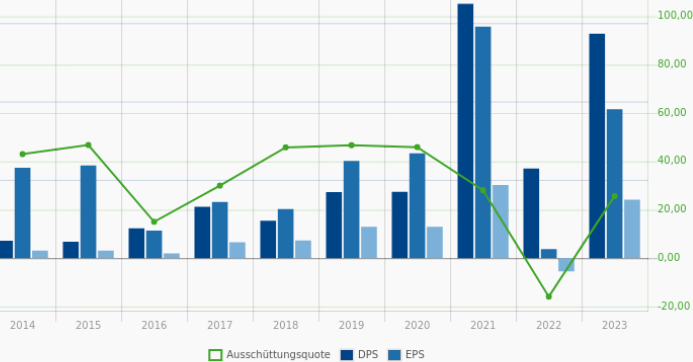
Analog Devices ist ein führender Hersteller von Chips für analoge, gemischte und digitale Signalverarbeitung. Das Unternehmen hat einen signifikanten Marktanteilsvorsprung bei Wandler-Chips, mit denen analoge Signale in digitale Signale umgewandelt werden und vice versa. Das Unternehmen bedient Zehntausende von Kunden, und mehr als die Hälfte seiner Chip-Verkäufe erfolgt an industrielle und automobilen Endmärkte. Die Chips von Analog Devices werden auch in drahtlosem Infrastrukturgeräte eingebaut.

55

**KKR & Co. Corp.**  
**A2LQV6 | KKR**  
 Financial Services / Asset Management

137,787 \$  
 -0,04 %  
 18.10. 07:56

Monkey-Trader-Indikator [260]:	93,61 %
Monkey-Trader-Indikator Score [260]:	97,60 %
Stabiles Kurswachstum [10]:	90,79 %
Stabiles Kurswachstum Score [10]:	78,00 %
Ø Jahresperformance (geometrisch) [10]:	18,96 %
Gesamtscore:	55,00



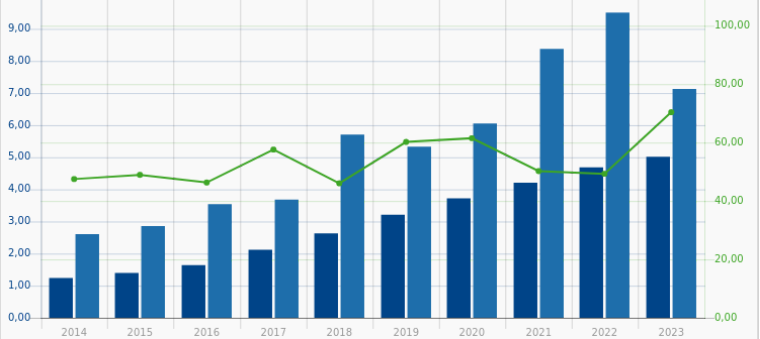
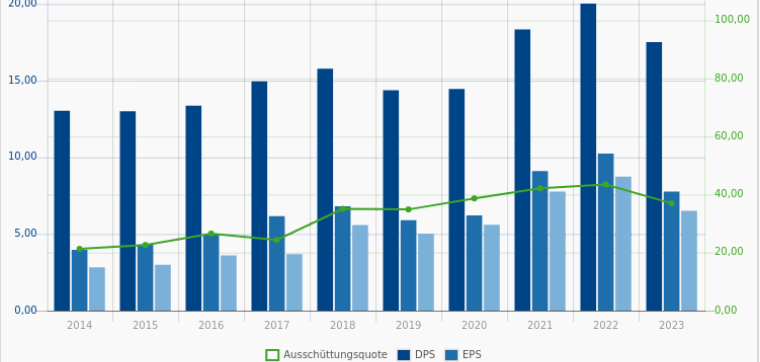
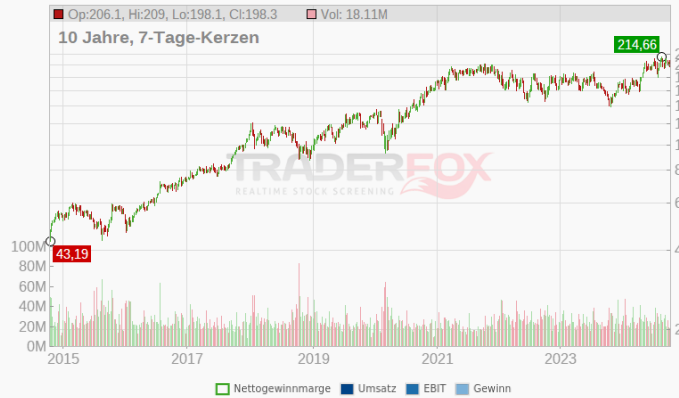
KKR is one of the world's largest alternative asset managers, with 601.3 billion in total managed assets, including 487.3 billion in fee-earning AUM, at the end of June 2024. The company has two core segments: asset management (which includes private markets-private equity, credit, infrastructure, energy, and real estate-and public markets-primarily credit and hedge/investment fund platforms) and insurance (following the firm's initial investment in, and then ultimate purchase of, Global Atlantic Financial Group, which is engaged in retirement/annuity and life insurance lines as well as reinsurance).

56

**Texas Instruments Inc.**  
**852654 | TXN**  
 Technology / Semiconductors

198,473 \$  
 +0,09 %  
 18.10. 07:57

Monkey-Trader-Indikator [260]:	87,66 %
Monkey-Trader-Indikator Score [260]:	82,85 %
Stabiles Kurswachstum [10]:	94,31 %
Stabiles Kurswachstum Score [10]:	87,80 %
Ø Jahresperformance (geometrisch) [10]:	15,26 %
Gesamtscore:	56,00



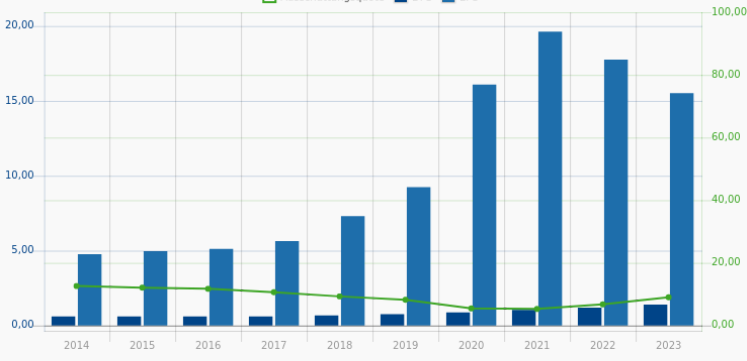
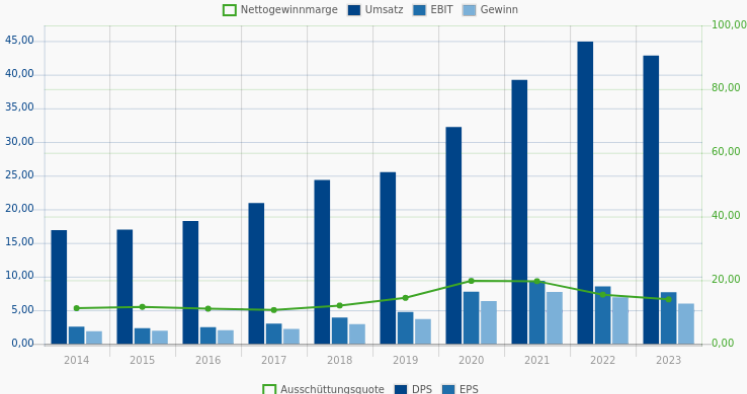
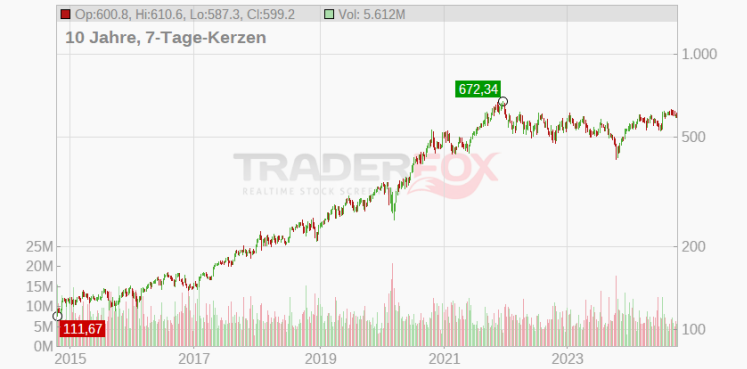
Texas Instruments, mit Sitz in Dallas, erwirtschaftet etwa 95% dessen Einnahmen mit Halbleitern und den Rest mit seinen bekannten Taschenrechnern. Texas Instruments ist der weltweit größte Hersteller von analogen Chips, die zur Verarbeitung von Signalen aus der realen Welt wie Schall und Leistung verwendet werden. Texas Instruments hat auch eine führende Marktanteilsposition bei digitalen Signalprozessoren, die in der drahtlosen Kommunikation verwendet werden, und bei Mikrocontrollern, die in einer Vielzahl von Elektronik Anwendungen eingesetzt werden.

57

**Thermo Fisher Scientific Inc.**  
 857209 | TMO  
 Healthcare / Diagnostics & Research

599,005 \$  
 -0,04 %  
 18.10. 07:57

Monkey-Trader-Indikator [260]:	82,53 %
Monkey-Trader-Indikator Score [260]:	69,30 %
Stabiles Kurswachstum [10]:	96,67 %
Stabiles Kurswachstum Score [10]:	96,50 %
Ø Jahresperformance (geometrisch) [10]:	17,47 %
Gesamtscore:	57,00



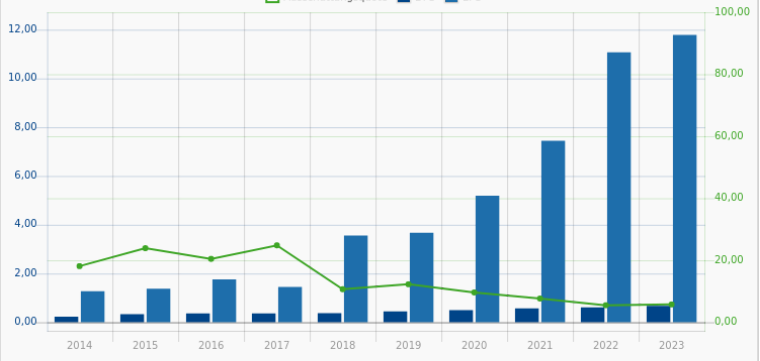
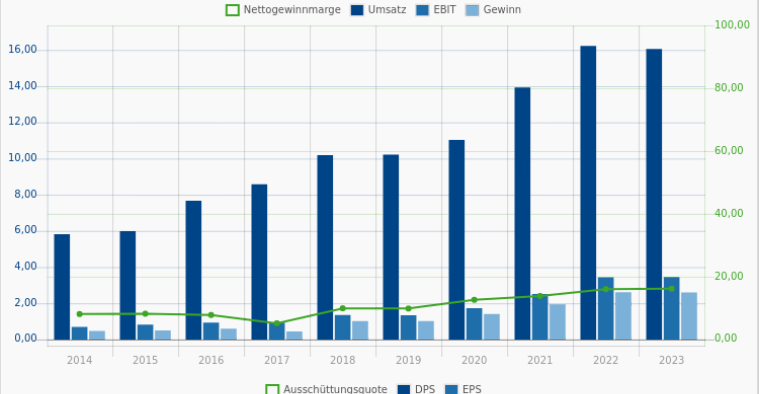
Thermo Fisher Scientific verkauft wissenschaftliche Instrumente und Laborgeräte, diagnostische Verbrauchsmaterialien und Life-Science-Reagenzien. Das Unternehmen ist in vier Segmenten tätig (Umsatzzahlen beinhalten einige segmentübergreifende Umsätze): Analysetechnologien (22% des Umsatzes); Spezialdiagnoseprodukte (15%); Life-Science-Lösungen (27%); und Laborprodukte und -dienstleistungen (42%).

58

**Pulte Group Inc.**  
 854435 | PHM  
 Consumer Cyclical / Residential Construction

145,888 \$  
 -0,05 %  
 18.10. 07:56

Monkey-Trader-Indikator [260]:	89,76 %
Monkey-Trader-Indikator Score [260]:	89,55 %
Stabiles Kurswachstum [10]:	92,78 %
Stabiles Kurswachstum Score [10]:	83,00 %
Ø Jahresperformance (geometrisch) [10]:	22,04 %
Gesamtscore:	58,00



PulteGroup ist eines der größten Bauunternehmer in den USA. Des Weiteren bietet die Gesellschaft verschiedene, mit dem Hausbau in Verbindung stehende, Finanzdienstleistungen an. Unter den drei Marken Pulte Homes, Del Webb und DiVosta Homes bietet Pulte Homes ein breites Spektrum angefangen bei Einfamilienhäusern über ganze Wohnkomplexe bis hin zu Communities für aktive Senioren. Die verschiedenen Haus- bzw. Wohnungstypen werden von eigenen Architekten entworfen und entwickelt. Das Unternehmen baut als Generalunternehmer das Haus schlüsselfertig oder nur bis zu bestimmten Ausbaustufen auf. Des Weiteren bietet das Unternehmen Versicherungsprodukte an.

59

**JPMorgan Chase & Co.**  
 850628 | JPM  
 Financial Services / Banks - Global

224,635 \$  
 +0,10 %  
 18.10. 07:57

Monkey-Trader-Indikator [260]:	92,08 %
Monkey-Trader-Indikator Score [260]:	95,10 %
Stabiles Kurswachstum [10]:	91,05 %
Stabiles Kurswachstum Score [10]:	78,60 %
Ø Jahresperformance (geometrisch) [10]:	14,63 %
Gesamtscore:	59,00

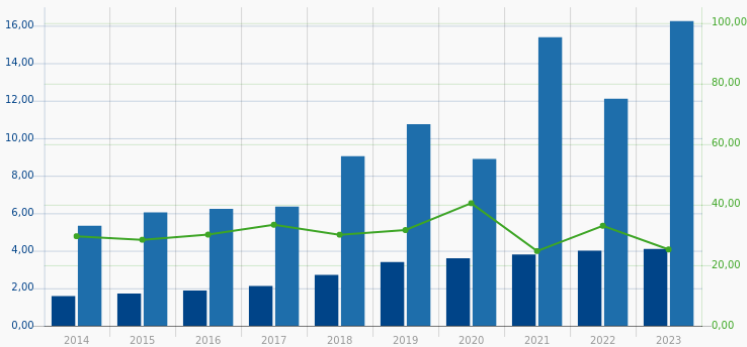
Op:223.2, Hi:225.8, Lo:218.9, Cl:224.4 Vol: 31.14M  
 10 Jahre, 7-Tage-Kerzen



Nettogewinnmarge Umsatz EBIT Gewinn



Ausschüttungsquote DPS EPS



JPMorgan Chase ist eine der größten und komplexesten Finanzinstitutionen in den Vereinigten Staaten mit einem Vermögen von mehr als 2,5 Billionen Dollar. Es gliedert sich in vier Hauptsegmente - Privatkunden- und Gemeindegengeschäft, Firmenkunden- und Investmentbanking, kommerzielles Bankgeschäft sowie Vermögens- und Vermögensverwaltung. JPMorgan ist in mehreren Ländern tätig und unterliegt der Regulierung.

60

**Danaher Corp.**  
 866197 | DHR  
 Healthcare / Diagnostics & Research

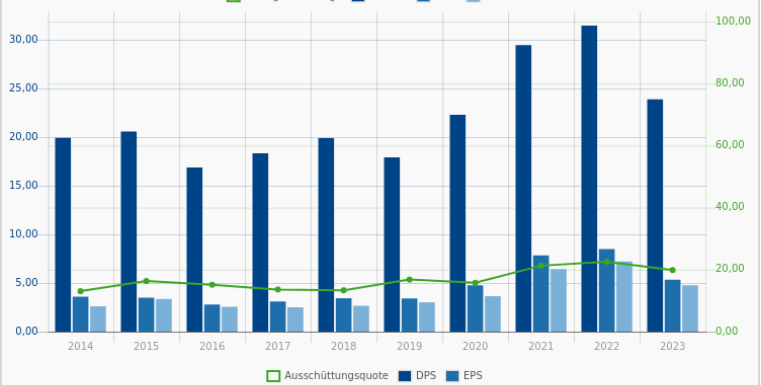
272,123 \$  
 +0,05 %  
 18.10. 07:39

Monkey-Trader-Indikator [260]:	86,02 %
Monkey-Trader-Indikator Score [260]:	77,80 %
Stabiles Kurswachstum [10]:	94,76 %
Stabiles Kurswachstum Score [10]:	89,40 %
Ø Jahresperformance (geometrisch) [10]:	16,18 %
Gesamtscore:	60,00

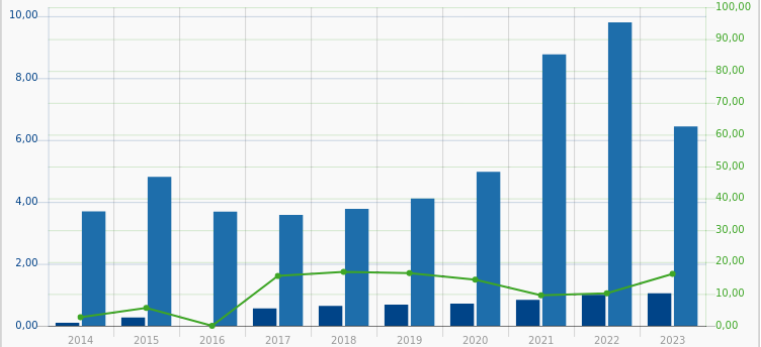
Op:270.4, Hi:279.4, Lo:266.3, Cl:272 Vol: 9.849M  
 10 Jahre, 7-Tage-Kerzen



Nettogewinnmarge Umsatz EBIT Gewinn



Ausschüttungsquote DPS EPS



Nach dem Spin-off von Fortive im Jahre 2016 ist Danaher ein vielseitiger und vornehmlich auf gesundheitsorientierte Instrumente und Zubehör ausgerichteter Hersteller. Nach dem Spin behält Danaher vier Hauptgeschäftssegmente: Biowissenschaften, Diagnostik, Zahnmedizin und Umwelt- & angewandte Lösungen. Jedes Segment macht ungefähr 31%, 32%, 15% und 22% des Umsatzes aus.



61

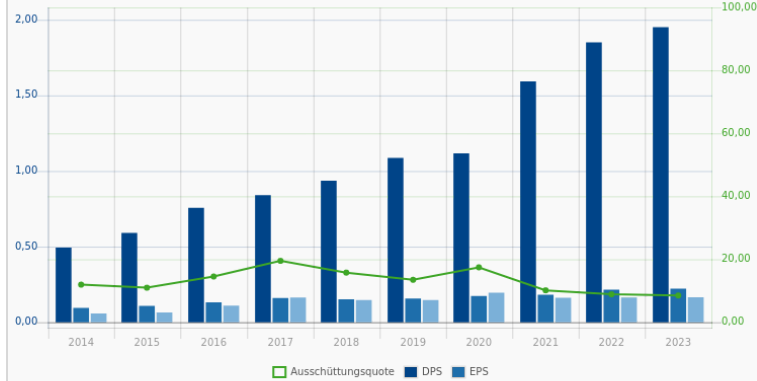
**Tyler Technologies Inc.**  
917099 | TYL  
Technology / Software - Application

587,995 \$  
-0,04 %  
18.10. 07:53

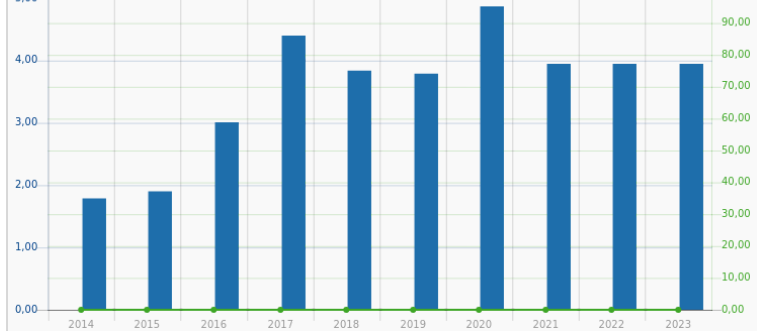
Monkey-Trader-Indikator [260]:	88,35 %
Monkey-Trader-Indikator Score [260]:	85,10 %
Stabiles Kurswachstum [10]:	93,19 %
Stabiles Kurswachstum Score [10]:	84,40 %
Ø Jahresperformance (geometrisch) [10]:	21,10 %
Gesamtscore:	61,00



Legend: Nettogewinnmarge (green line), Umsatz (dark blue bar), EBIT (medium blue bar), Gewinn (light blue bar)



Legend: Ausschüttungsquote (green line), DPS (dark blue bar), EPS (medium blue bar)



Tyler Technologies provides a full suite of software solutions and services that address the needs of cities, counties, schools, courts and other local government entities. The company's three core products are Munis, which is the core ERPsystem, Odyssey, which is the court management system, or CMS, and payments. The company also provides a variety of add-on modules and offers outsourced property tax assessment services.

62

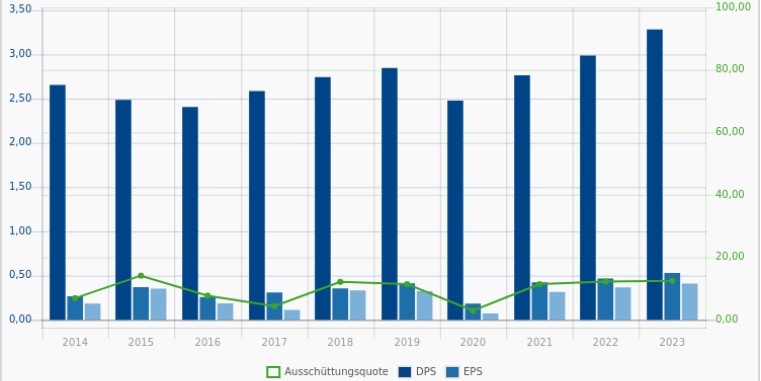
**ITT Inc.**  
A2AJTS | ITT  
Industrials / Diversified Industrials

149,964 \$  
+0,06 %  
18.10. 07:56

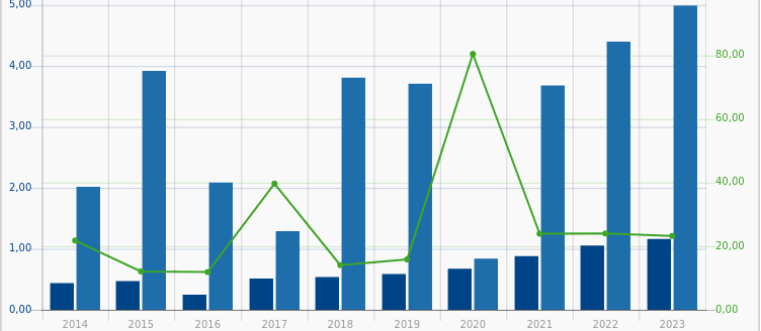
Monkey-Trader-Indikator [260]:	87,71 %
Monkey-Trader-Indikator Score [260]:	83,10 %
Stabiles Kurswachstum [10]:	93,49 %
Stabiles Kurswachstum Score [10]:	85,50 %
Ø Jahresperformance (geometrisch) [10]:	12,20 %
Gesamtscore:	62,00



Legend: Nettogewinnmarge (green line), Umsatz (dark blue bar), EBIT (medium blue bar), Gewinn (light blue bar)



Legend: Ausschüttungsquote (green line), DPS (dark blue bar), EPS (medium blue bar)



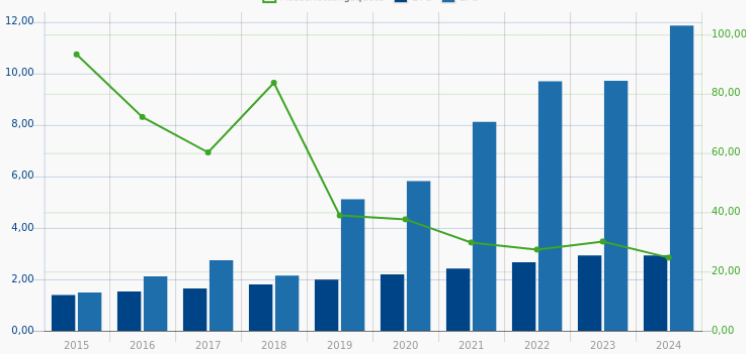
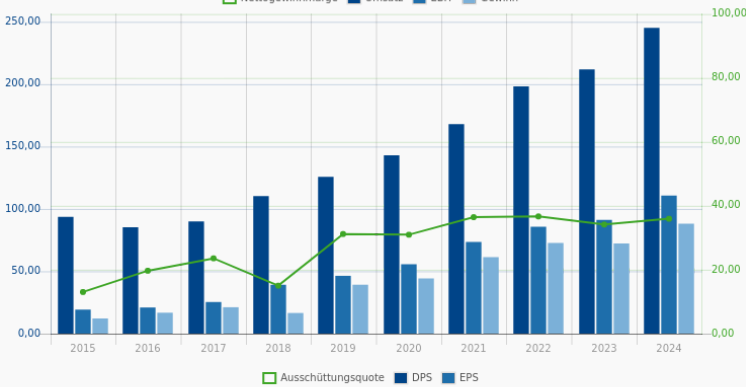
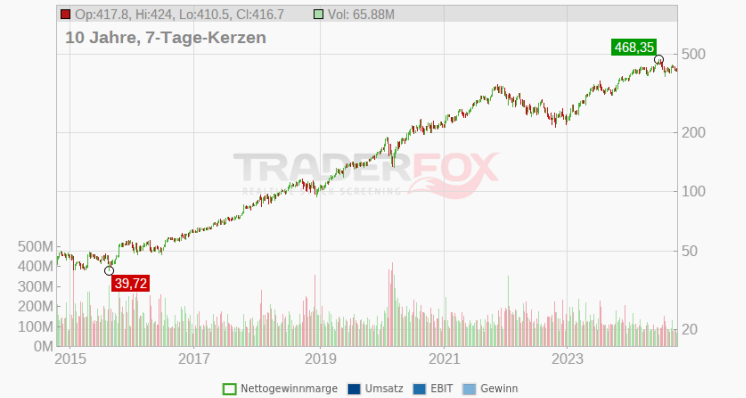
ITT Corp. ist ein diversifizierter Technologiekonzern. Das Unternehmen ist einer der international führenden Hersteller von Pumpen, Systemen und Services für den Transport und Aufbereitung von Wasser und anderen Flüssigkeiten. ITT ist in der Entwicklung von militärischen Abwehrsystemen tätig und bietet Stecker, Schalter, Tastaturen und Kabel für die Telekommunikations-, Computer-, Luft- und Raumfahrtindustrie an. Weiterhin fertigt das Unternehmen Bremsbeläge, Stoßdämpfer und Dämpfungstechnologien für die Automobil- und Transportindustrie.

63

**Microsoft Corp.**  
870747 | MSFT  
Technology / Software - Infrastructure

417,768 \$  
+0,25 %  
18.10. 07:57

Monkey-Trader-Indikator [260]:	79,45 %
Monkey-Trader-Indikator Score [260]:	62,30 %
Stabiles Kurswachstum [10]:	98,39 %
Stabiles Kurswachstum Score [10]:	99,00 %
Ø Jahresperformance (geometrisch) [10]:	25,89 %
Gesamtscore:	63,00



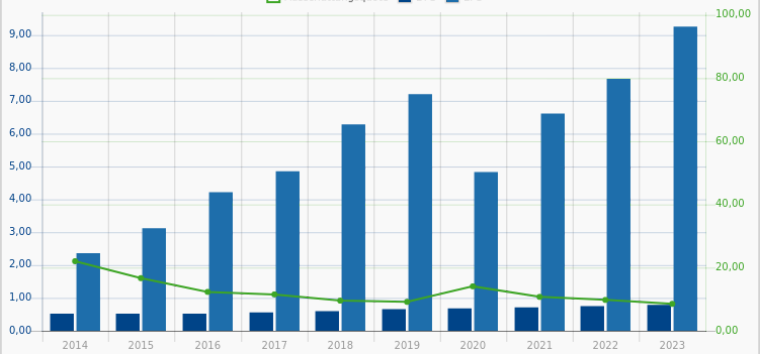
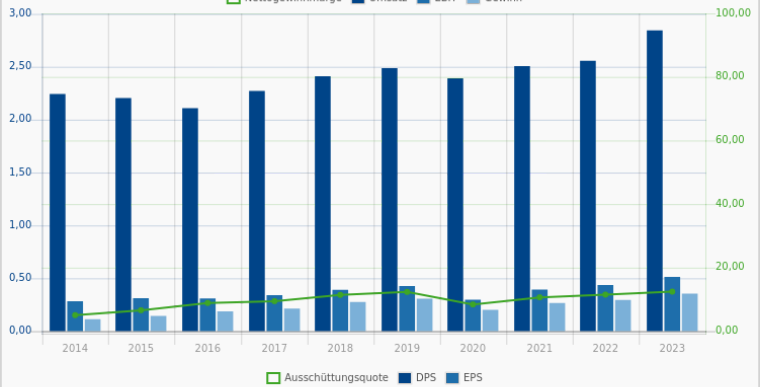
Microsoft entwickelt und lizenziert Verbraucher- und Unternehmenssoftware. Das Unternehmen ist bekannt für dessen Windows-Betriebssysteme und Office-Suite. Das Unternehmen gliedert sich in drei übergreifende Segmente: Produktivität und Geschäftsprozesse (Legacy Microsoft Office, Cloud-basiertes Office 365, Exchange, SharePoint, Skype, LinkedIn, Dynamics), Intelligence Cloud (Infrastruktur- und Platform-as-a-Service-Angebote Azure, Windows Server OS, SQL Server) und mehr Personal Computing (Windows Client, Xbox, Bing-Suche, Display-Werbung und Surface-Laptops, Tablets und Desktops). Durch Übernahmen ist Microsoft Eigentümer von Xamarin, LinkedIn und GitHub. Das Unternehmen weist in dessen Gewinn- und Verlustrechnung Einnahmen aus Produkten und Dienstleistungen sowie andere Einnahmen aus.

64

**Curtiss-Wright Corp.**  
850852 | CW  
Industrials / Aerospace & Defense

+0,05 %  
18.10. 07:35

Monkey-Trader-Indikator [260]:	94,71 %
Monkey-Trader-Indikator Score [260]:	99,10 %
Stabiles Kurswachstum [10]:	89,12 %
Stabiles Kurswachstum Score [10]:	74,30 %
Ø Jahresperformance (geometrisch) [10]:	18,19 %
Gesamtscore:	64,00



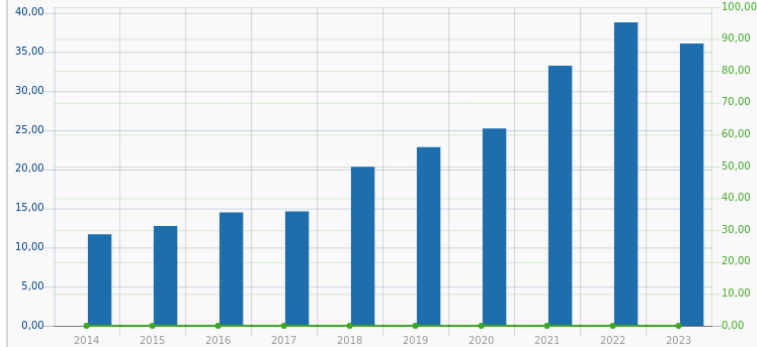
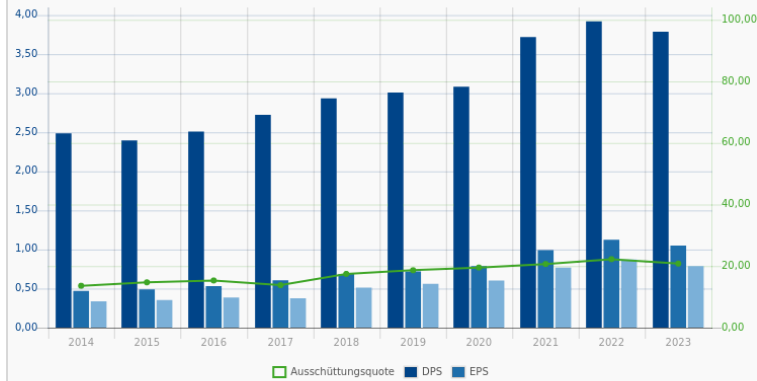
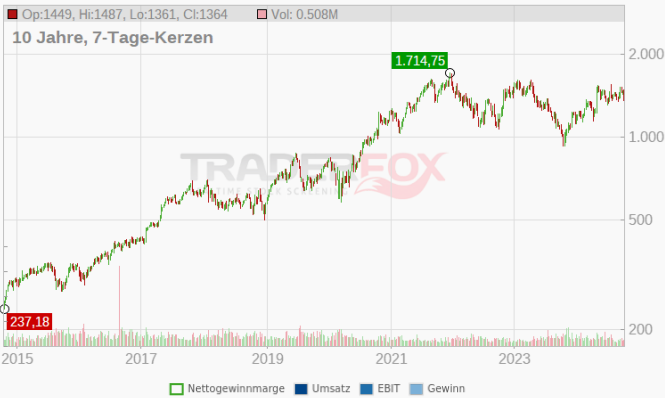
Curtiss-Wright Corporation delivers engineered products and services to commercial, defence, power generation, and other industrial markets. It offers industrial vehicle components, control systems and weapons handling systems, pumps, valves, and other solutions. The diversified global company attempts to deliver products on high-performance platforms that require technical sophistication. It has three operating segments based on the markets serviced: Naval & Power which provides coolant pumps, power-dense compact motors, generators, secondary propulsion systems, pumps, pump seals, valves, control rod drive mechanisms, and fastening systems also generate the majority of revenue for the company; Its others segments are Aerospace & Industrial and Defense Electronics.

65

**Mettler-Toledo International Inc.**  
 910553 | MTD  
 Healthcare / Diagnostics & Research

1.363,527 \$  
 -0,05 %  
 18.10. 07:56

Monkey-Trader-Indikator [260]:	84,90 %
Monkey-Trader-Indikator Score [260]:	75,20 %
Stabiles Kurswachstum [10]:	94,88 %
Stabiles Kurswachstum Score [10]:	89,90 %
Ø Jahresperformance (geometrisch) [10]:	18,64 %
Gesamtscore:	65,00



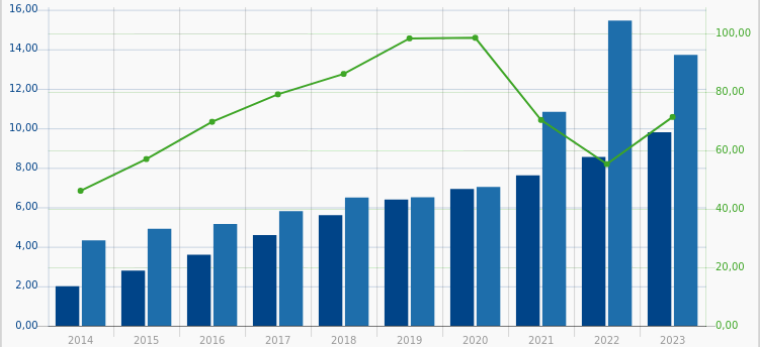
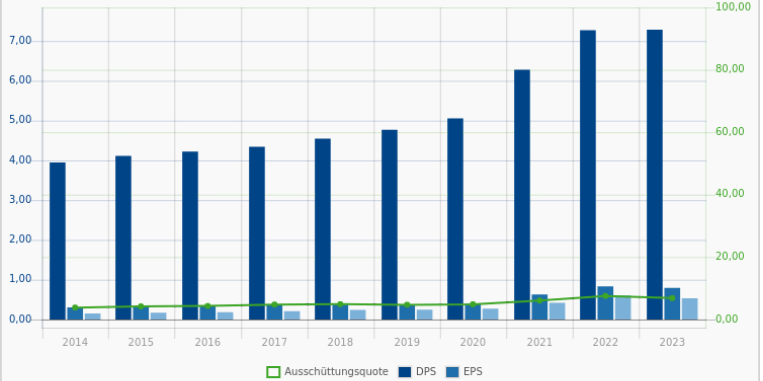
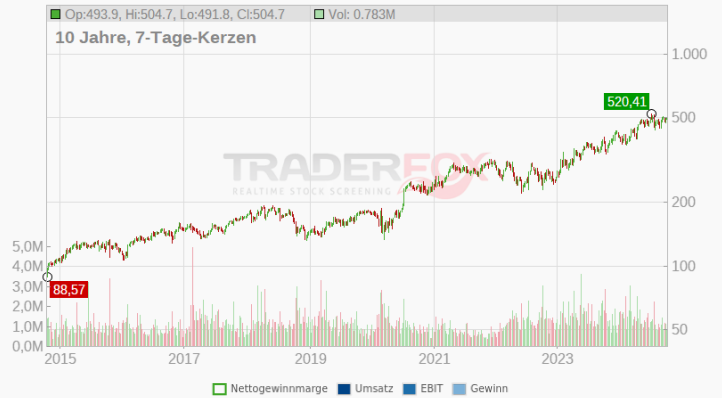
Mettler-Toledo liefert Wäge- und Präzisionsinstrumente an Kunden aus den Bereichen Biowissenschaften (54 % des Umsatzes 2020), Industrie (40 %) und Lebensmitteleinzelhandel (6 %). Zu den Produkten des Unternehmens gehören Labor- und Einzelhandelswaagen, Pipetten, pH-Meter, Thermoanalysegeräte, Titratoren, Metalldetektoren und Röntgenanalysatoren. Mettler ist Marktführer im Bereich Waagen und kontrolliert mehr als 50 % des Marktes für Laborwaagen. Das Geschäft ist geografisch diversifiziert, wobei sich die Umsätze ungefähr wie folgt verteilen: die Vereinigten Staaten etwa 30 % des Umsatzes, Europa etwa 30 %, China etwa 20 % und der Rest der Welt etwa 20 %.

66

**Watsco Inc.**  
 885676 | WSO  
 Technology / Electronics Distribution

504,564 \$  
 -0,03 %  
 18.10. 07:57

Monkey-Trader-Indikator [260]:	83,78 %
Monkey-Trader-Indikator Score [260]:	73,00 %
Stabiles Kurswachstum [10]:	95,20 %
Stabiles Kurswachstum Score [10]:	91,10 %
Ø Jahresperformance (geometrisch) [10]:	17,47 %
Gesamtscore:	66,00



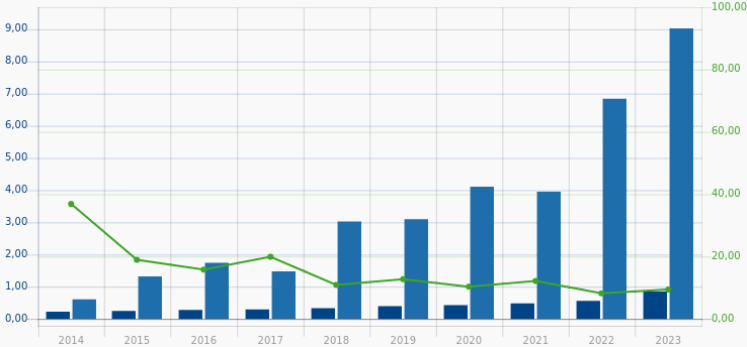
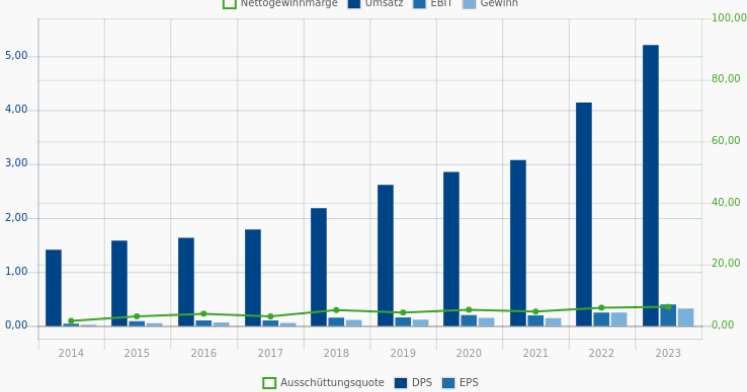
Watsco is the largest heating, ventilation, air conditioning, and refrigeration products distributor in North America. The company primarily operates in the United States (90% of 2023 revenue) with significant exposure in the Sunbelt states. Watsco also has operations in Canada (5% of sales) and Latin America (5% of sales). The company's customer base consists of more than 125,000 contractors that serve the replacement and new construction HVACR markets for residential and light commercial applications.

67

**Comfort Systems USA Inc.**  
 907784 | FIX  
 Industrials / Engineering & Construction

418,938 \$  
 -0,04 %  
 18.10. 07:57

Monkey-Trader-Indikator [260]:	86,74 %
Monkey-Trader-Indikator Score [260]:	80,40 %
Stabiles Kurswachstum [10]:	93,82 %
Stabiles Kurswachstum Score [10]:	86,10 %
Ø Jahresperformance (geometrisch) [10]:	38,66 %
Gesamtscore:	67,00



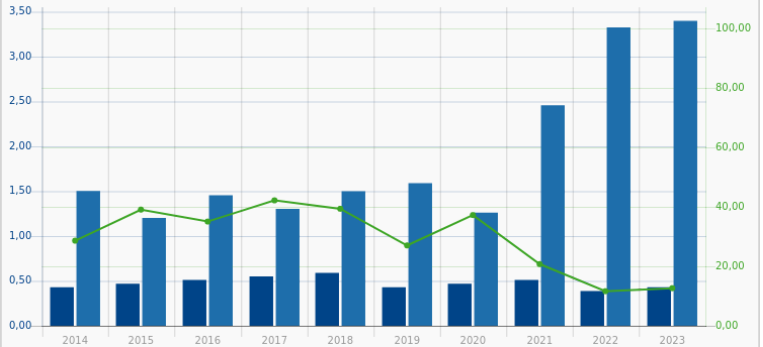
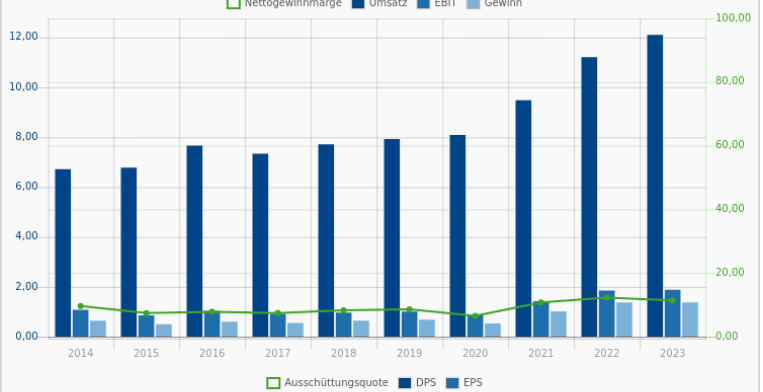
Comfort Systems USA Inc provides comprehensive mechanical contracting services, including heating, ventilation, & air conditioning, or HVAC; plumbing; piping & controls; construction; and other electrical components. Projects are mainly for commercial, industrial, & institutional buildings, & tend to be geared toward HVAC. Revenue is roughly split between installation services for newly constructed facilities & maintenance services for existing buildings. The company installs & repairs products and systems throughout the United States. It operates in two segments, Mechanical services & Electrical services, the majority is from the Mechanical services segment.

68

**W.R. Berkley Corporation**  
 870493 | WRB  
 Financial Services / Insurance - Property & Casualty

61,022 \$  
 -0,03 %  
 18.10. 07:56

Monkey-Trader-Indikator [260]:	79,58 %
Monkey-Trader-Indikator Score [260]:	62,80 %
Stabiles Kurswachstum [10]:	97,56 %
Stabiles Kurswachstum Score [10]:	97,80 %
Ø Jahresperformance (geometrisch) [10]:	16,13 %
Gesamtscore:	68,00



W.R. Berkley is an insurance holding company with a host of subsidiaries that primarily underwrite commercial casualty insurance. The firm specializes in niche products that include various excess and surplus lines, workers' compensation insurance, self-insurance consulting, reinsurance, and regional commercial lines for small and midsize businesses.

69

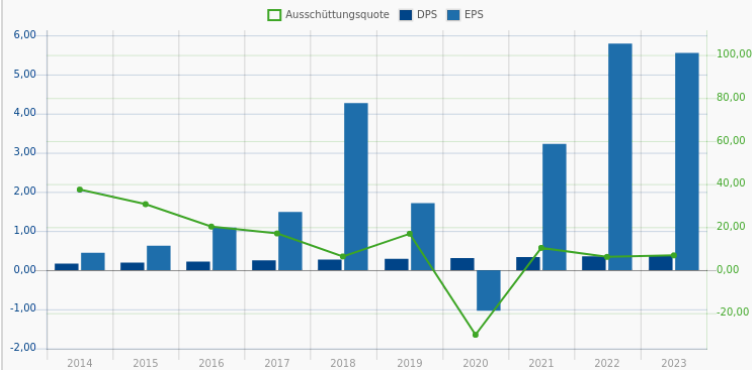
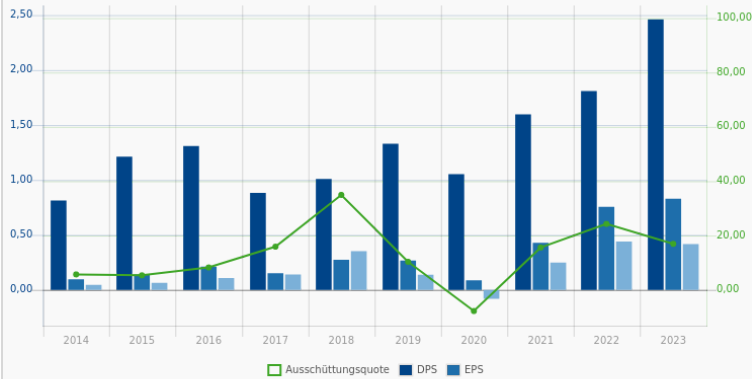
**Churchill Downs Inc.**  
 923011 | CHDN  
 Consumer Cyclical / Gambling

+0,22 %  
 18.10. 07:34

Monkey-Trader-Indikator [260]:	79,80 %
Monkey-Trader-Indikator Score [260]:	63,30 %
Stabiles Kurswachstum [10]:	97,23 %
Stabiles Kurswachstum Score [10]:	97,40 %
Ø Jahresperformance (geometrisch) [10]:	25,32 %
Gesamtscore:	69,00



Nettogewinnmarge Umsatz EBIT Gewinn



Churchill Downs Incorporated ist ein US-amerikanisches Unterhaltungsunternehmen, das sich auf Rennsport, Wetten und Online Entertainment konzentriert. Das Betreiben verschiedener Spielkasinos sowie der Online-Plattform TwinSpire.com für Wetten auf Pferderennen bilden die Grundpfeiler des Unternehmens. Zu den von Churchill Downs ausgerichteten Veranstaltungen gehört das Kentucky Derby, ein weltweit bekanntes Pferderennen

70

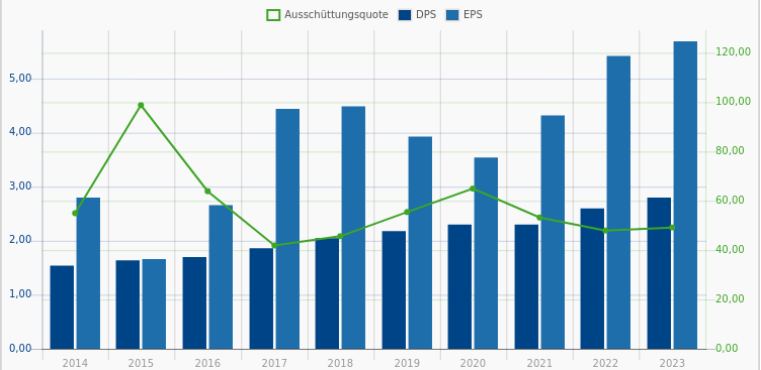
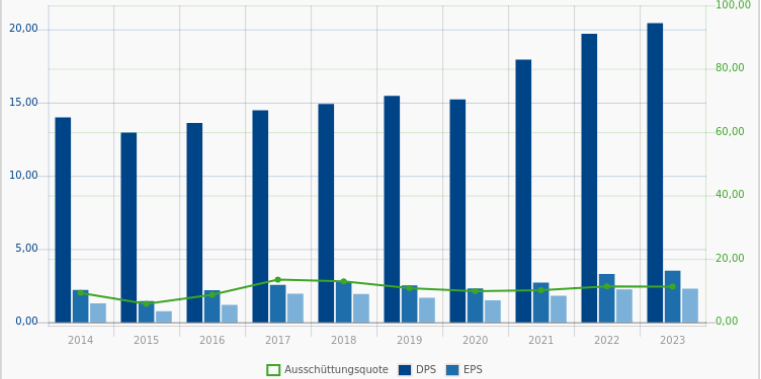
**Waste Management Inc.**  
 893579 | WM  
 Industrials / Waste Management

213,117 \$  
 +0,02 %  
 18.10. 07:51

Monkey-Trader-Indikator [260]:	78,57 %
Monkey-Trader-Indikator Score [260]:	60,20 %
Stabiles Kurswachstum [10]:	98,43 %
Stabiles Kurswachstum Score [10]:	99,10 %
Ø Jahresperformance (geometrisch) [10]:	16,92 %
Gesamtscore:	70,00



Nettogewinnmarge Umsatz EBIT Gewinn



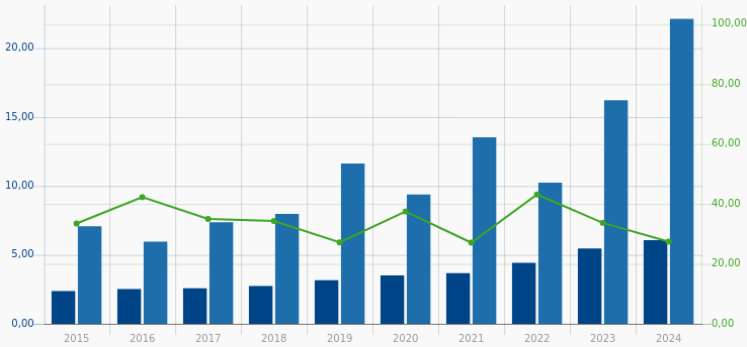
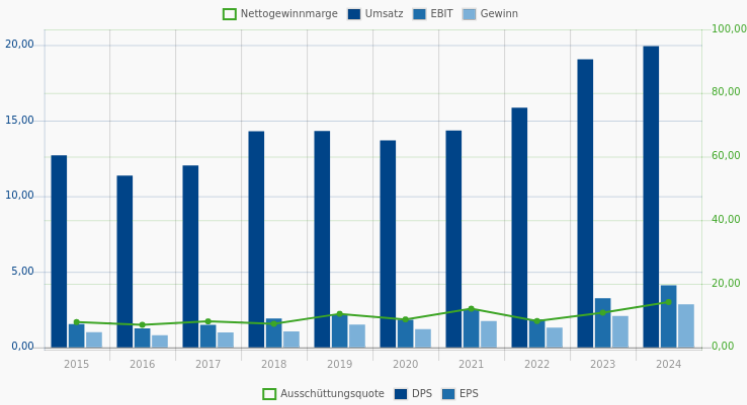
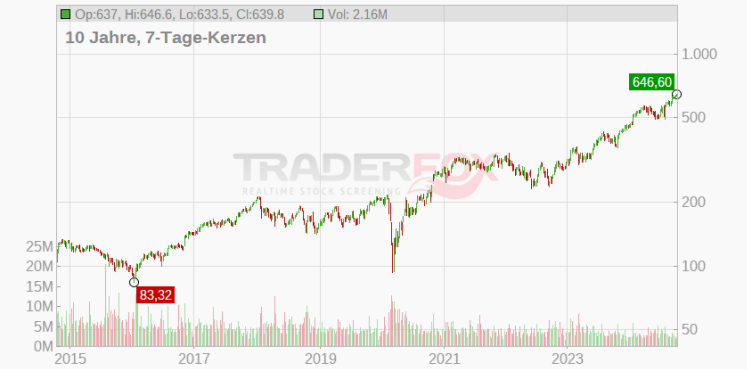
Waste Management Inc. ist ein führendes Unternehmen der Abfallwirtschaft im nordamerikanischen Raum. Es bietet Müllabfuhr-Dienste, Mülltransport und -entsorgung, Recycling oder Umwandlung von Abfall in Energie an. Die Kunden sind private Haushalte, Firmen, staatliche Einrichtungen, andere Müllabfuhr-Unternehmen und Stromversorger. Das Unternehmen unterhält eigene Mülldeponien, Zwischenlager und Recyclinganlagen und ist zusätzlich über eigene Anlagen in der Energiegewinnung durch Abfälle tätig. Das Unternehmen versorgt mehr als 20 Millionen Haushalte und zwei Millionen Unternehmen in ganz Amerika.

71

**Parker-Hannifin Corp.**  
 855950 | PH  
 Industrials / Diversified Industrials

639,638 \$  
 -0,03 %  
 18.10. 07:57

Monkey-Trader-Indikator [260]:	85,99 %
Monkey-Trader-Indikator Score [260]:	77,70 %
Stabiles Kurswachstum [10]:	94,14 %
Stabiles Kurswachstum Score [10]:	87,40 %
Ø Jahresperformance (geometrisch) [10]:	17,47 %
Gesamtscore:	71,00



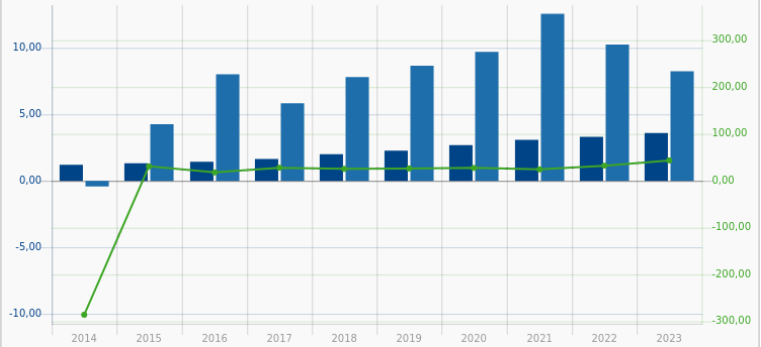
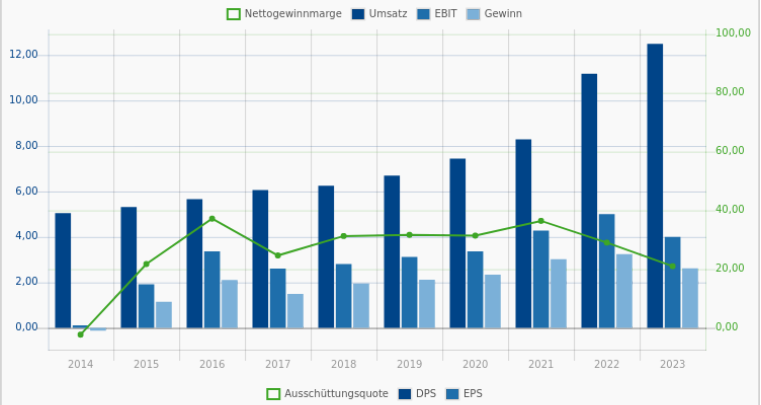
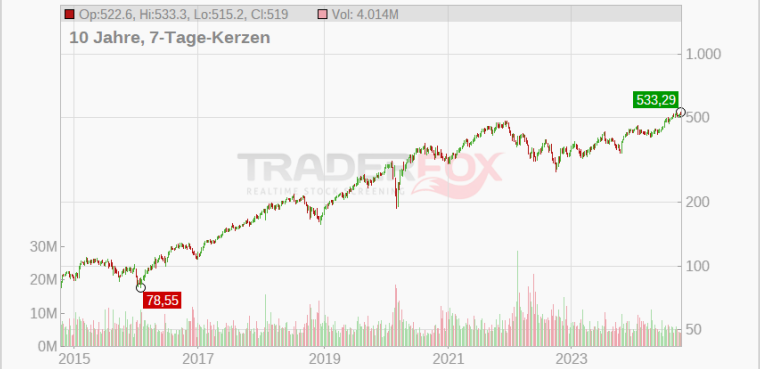
Parker Hannifin ist ein Industriekonglomerat, das 2 Segmente betreibt: diversifizierte Industrie, die viele Endmärkten bedient, und Luft- und Raumfahrtssysteme, die Motor- und Betätigungskomponenten verkaufen. Das Industriesegment besteht aus 6 Gruppen; technische Materialien (Dichtungsvorrichtungen), Filtration (Filter und Systeme zur Überwachung und Entfernung von Verunreinigungen aus Flüssigkeiten und Gasen), Flüssigkeitsanschlüsse (Ventile, Kupplungen und andere Armaturen), Instrumente (Durchflussherstellungskomponenten und Fluidsteuerungsanwendungen) und Bewegungssysteme (hydraulische, pneumatische und elektromechanische Komponenten in Industriemaschinen und -geräten). Es verfügt über 15.500 unabhängige Vertriebshändler, und 40% des Geschäfts werden außerhalb der USA abgewickelt.

72

**S&P Global Inc.**  
 A2AHZ7 | SPGI  
 Financial Services / Capital Markets

518,821 \$  
 -0,03 %  
 18.10. 07:46

Monkey-Trader-Indikator [260]:	82,81 %
Monkey-Trader-Indikator Score [260]:	69,70 %
Stabiles Kurswachstum [10]:	95,69 %
Stabiles Kurswachstum Score [10]:	92,60 %
Ø Jahresperformance (geometrisch) [10]:	20,15 %
Gesamtscore:	72,00



S&P Global liefert Daten und Benchmarks für Kapital- und Rohstoffmarktteilnehmer. 2021 und ohne IHS Markit betrug S&P Ratings über 45% des Umsatzes und über 55% des operativen Ergebnisses. S&P Ratings ist größte Ratingagentur der Welt. Zu weiteren Segmenten des Unternehmens gehören Market Intelligence, Indizes und Platts. Market Intelligence bietet Desktop-Tools und andere Datenlösungen für Investmentbanken, Unternehmen und andere Unternehmen. Indizes bieten Benchmarks für Finanzmärkte und werden über Abonnements, vermögensbasierte Gebühren und transaktionsbasierte Lizenzgebühren monetarisiert. Platts liefert Benchmarks für Rohstoffmärkte, hauptsächlich Erdöl.

73

**The Allstate Corp.**

886429 | ALL

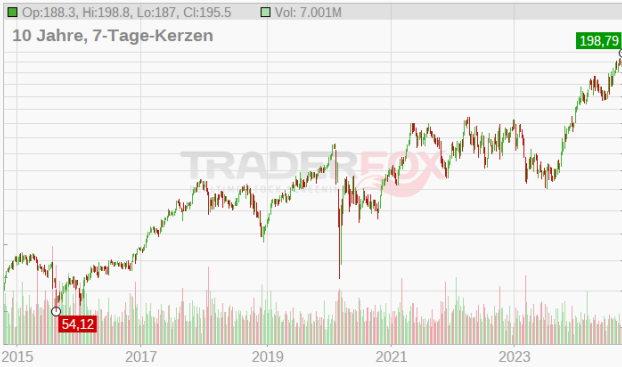
Financial Services / Insurance - Property & Casualty

195,433 \$

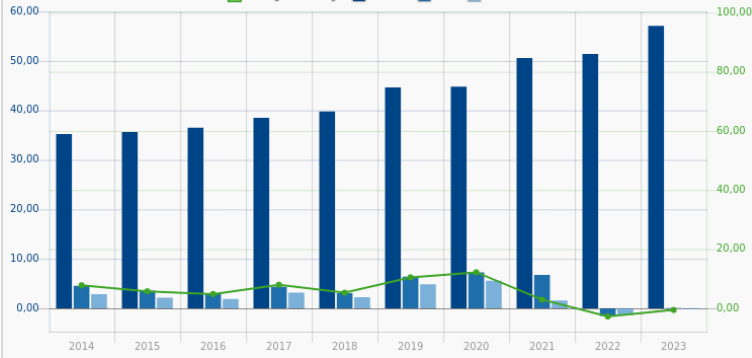
-0,04 %

18.10. 07:56

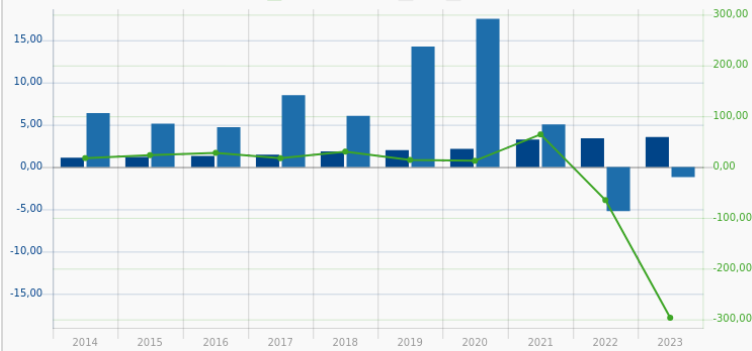
Monkey-Trader-Indikator [260]:	88,60 %
Monkey-Trader-Indikator Score [260]:	85,60 %
Stabiles Kurswachstum [10]:	92,21 %
Stabiles Kurswachstum Score [10]:	81,80 %
Ø Jahresperformance (geometrisch) [10]:	12,76 %
Gesamtscore:	73,00



Nettogewinnmarge Umsatz EBIT Gewinn



Ausschüttungsquote DPS EPS



The Allstate Corporation ist ein führendes Versicherungsunternehmen, das im Privatkundengeschäft vornehmlich in den USA, aber auch in Kanada, China, Deutschland und Italien tätig ist. Die Wohnungs- und Kfz-Versicherungen sind die umsatzstärkste Sparte des Versicherungsunternehmens. Die Sach- und Haftpflichtversicherungen setzen sich aus Hausratsversicherungen, Bootsversicherungen, Brandversicherungen und speziellen Versicherungen für Mobilhome-Besitzer zusammen. In dem Segment Kapitalanlage bietet Allstate eine breite Produktpalette angefangen von Lebensversicherungen über Rentenversicherungen bis hin zu verschiedenen Fonds. Allstate wurde 1931 als Teil des Unternehmens Sears, Roebuck and Company (Sears) gegründet.

74

**Quanta Services Inc.**

912294 | PWR

Industrials / Engineering & Construction

313,031 \$

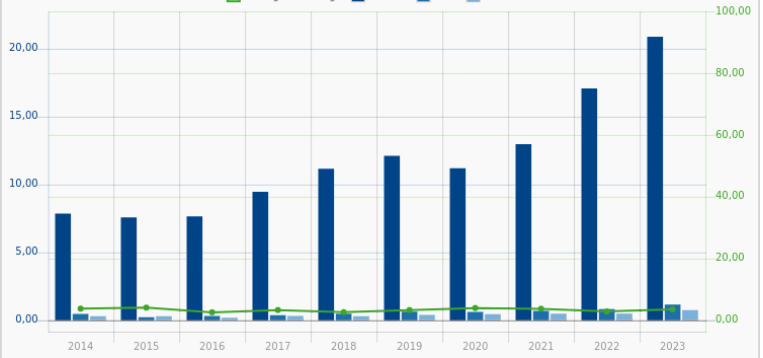
-0,03 %

18.10. 07:56

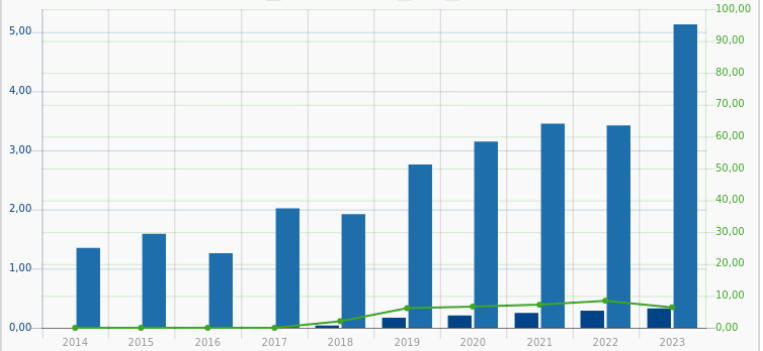
Monkey-Trader-Indikator [260]:	86,57 %
Monkey-Trader-Indikator Score [260]:	79,80 %
Stabiles Kurswachstum [10]:	93,42 %
Stabiles Kurswachstum Score [10]:	85,30 %
Ø Jahresperformance (geometrisch) [10]:	24,57 %
Gesamtscore:	74,00



Nettogewinnmarge Umsatz EBIT Gewinn



Ausschüttungsquote DPS EPS



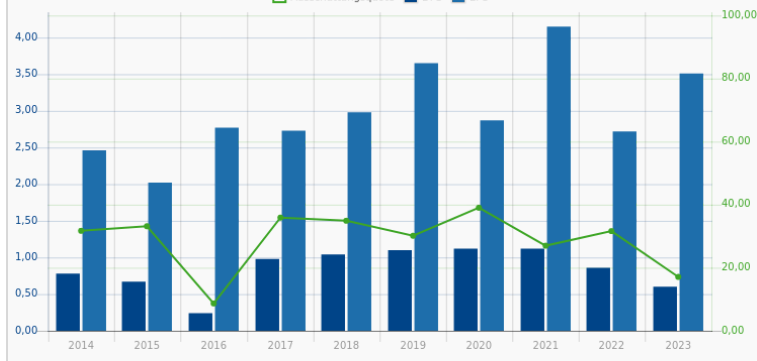
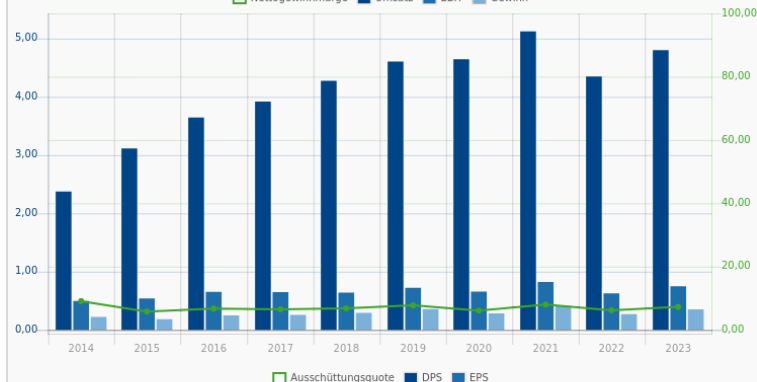
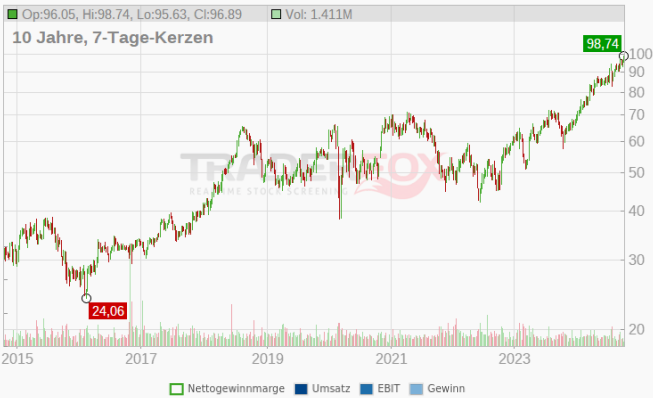
Quanta Services ist ein führender Anbieter von Vertragsdienstleistungen, der Infrastrukturlösungen für Energieversorgungs- sowie Öl- und Erdgasunternehmen anbietet. Zum Leistungsangebot des Konzerns zählen der Aufbau, die Installation, Instandhaltung und Reparatur von Energieinfrastrukturen. Des Weiteren erteilt das Unternehmen Genehmigungen im Bereich Glasfaserkommunikation und stellt damit einhergehend Dienstleistungen in den Bereichen Aufbau, Beschaffung, Errichtung und Wartung zur Verfügung. Das Unternehmen ist vornehmlich in den USA, Kanada und Australien tätig. Zu den zahlreichen Kunden zählen unter anderem Ameren, CenterPoint Energy, Kinder Morgan Energy Partners, Google oder Suncor Energy.

75

**Encompass Health Corp.**  
**A2H9HM | EHC**  
 Healthcare / Medical Care Facilities

-0,16 %  
 18.10. 07:35

Monkey-Trader-Indikator [260]:	94,49 %
Monkey-Trader-Indikator Score [260]:	98,90 %
Stabiles Kurswachstum [10]:	88,17 %
Stabiles Kurswachstum Score [10]:	72,40 %
Ø Jahresperformance (geometrisch) [10]:	13,01 %
Gesamtscore:	75,00



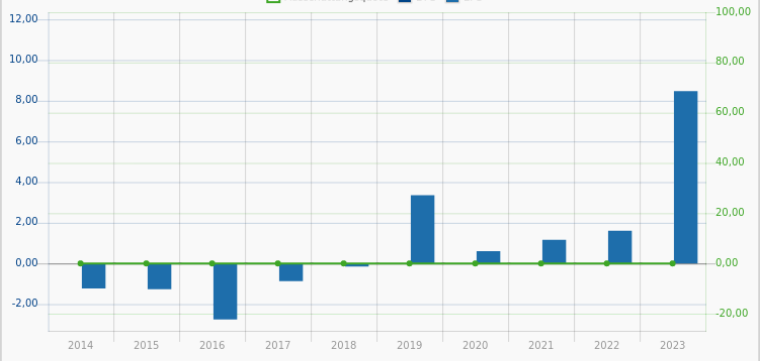
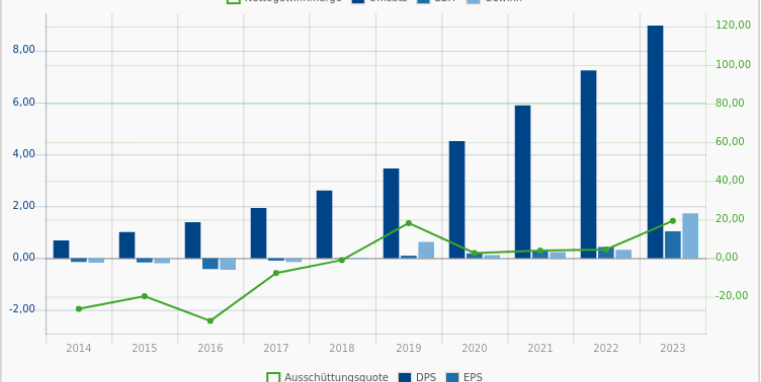
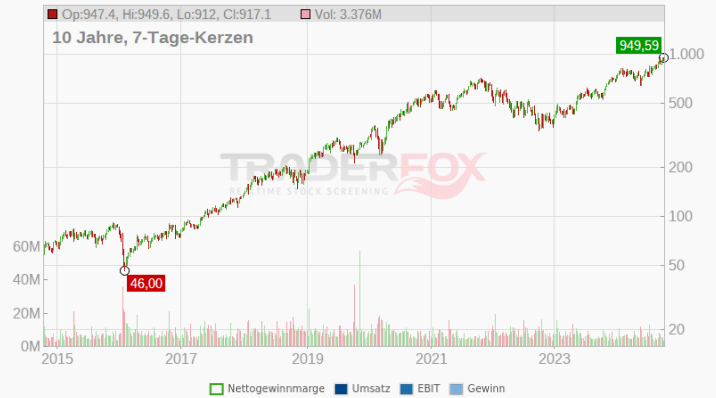
Encompass Health (vormals Healthsouth Corp.) ist ein international führender Gesundheitsdienstleister. Das Unternehmen betreibt Rehabilitationszentren, Kliniken, Ärztehäuser und andere Gesundheitseinrichtungen für die ambulante und stationäre Versorgung von Patienten. Healthcare ist an zahlreichen Standorten in allen US-amerikanischen Bundesstaaten, Puerto Rico, Großbritannien, Kanada und Australien vertreten.

76

**ServiceNow Inc.**  
**A1JX4P | NOW**  
 Technology / Software - Application

918,863 \$  
 +0,19 %  
 18.10. 07:57

Monkey-Trader-Indikator [260]:	81,70 %
Monkey-Trader-Indikator Score [260]:	67,65 %
Stabiles Kurswachstum [10]:	95,84 %
Stabiles Kurswachstum Score [10]:	93,20 %
Ø Jahresperformance (geometrisch) [10]:	31,34 %
Gesamtscore:	76,00



ServiceNow Inc provides software solutions to structure and automate various business processes via a SaaS delivery model. The company primarily focuses on the IT function for enterprise customers. ServiceNow began with IT service management, expanded within the IT function, and more recently directed its workflow automation logic to functional areas beyond IT, notably customer service, HR service delivery, and security operations. ServiceNow also offers an application development platform as a service.

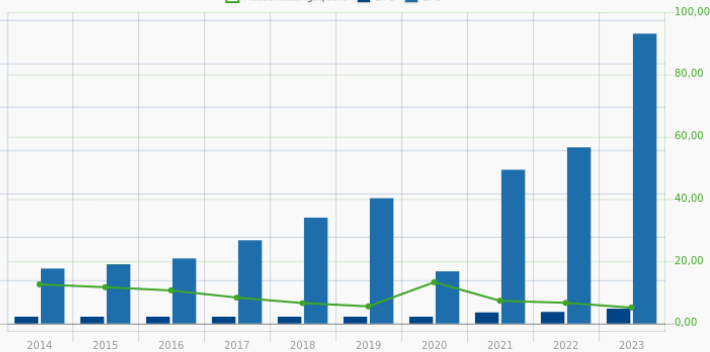
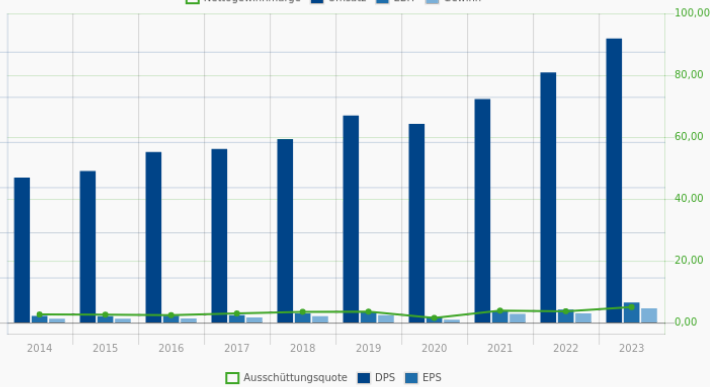


77

**Emcor Group Inc.**  
 898814 | EME  
 Industrials / Engineering & Construction

453,571 \$  
 -0,04 %  
 18.10. 07:56

Monkey-Trader-Indikator [260]:	89,29 %
Monkey-Trader-Indikator Score [260]:	87,90 %
Stabiles Kurswachstum [10]:	91,54 %
Stabiles Kurswachstum Score [10]:	79,70 %
Ø Jahresperformance (geometrisch) [10]:	25,92 %
Gesamtscore:	77,00



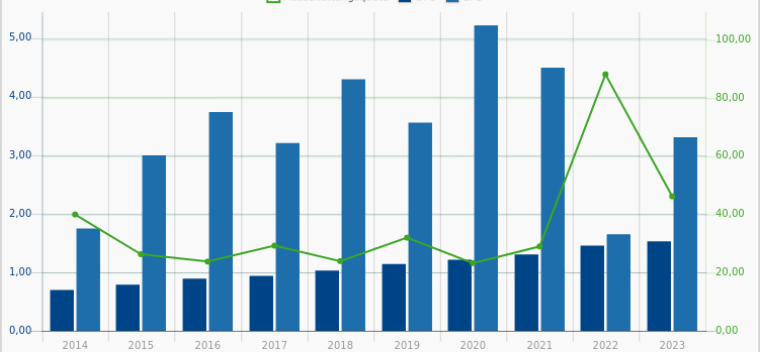
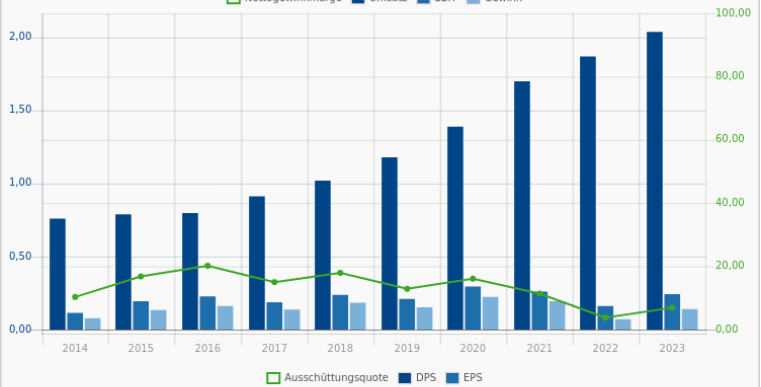
EMCOR Group Inc is a specialty contractor in the United States and a provider of electrical and mechanical construction and facilities services, building services, and industrial services. Its services are provided to a broad range of commercial, technology, manufacturing, industrial, healthcare, utility, and institutional customers through approximately 100 operating subsidiaries. The company's operating subsidiaries are organized into reportable segments: United States electrical construction and facilities services, United States mechanical construction and facilities services, United States building services, United States industrial services, and United Kingdom building services. Geographically the majority of revenue is generated from the United States.

78

**Morningstar Inc.**  
 AOEADM | MORN  
 Industrials / Business Services

+0,06 %  
 18.10. 07:34

Monkey-Trader-Indikator [260]:	83,93 %
Monkey-Trader-Indikator Score [260]:	73,30 %
Stabiles Kurswachstum [10]:	94,75 %
Stabiles Kurswachstum Score [10]:	89,30 %
Ø Jahresperformance (geometrisch) [10]:	16,91 %
Gesamtscore:	78,00



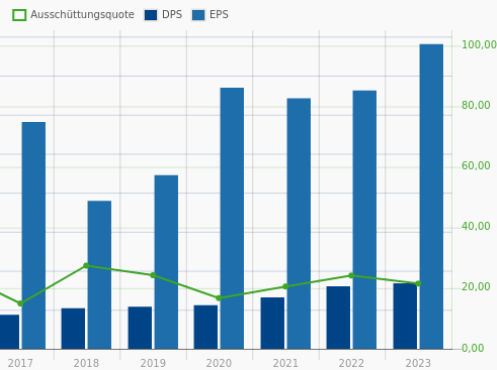
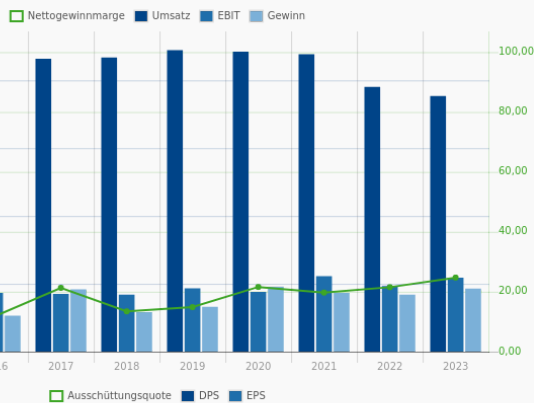
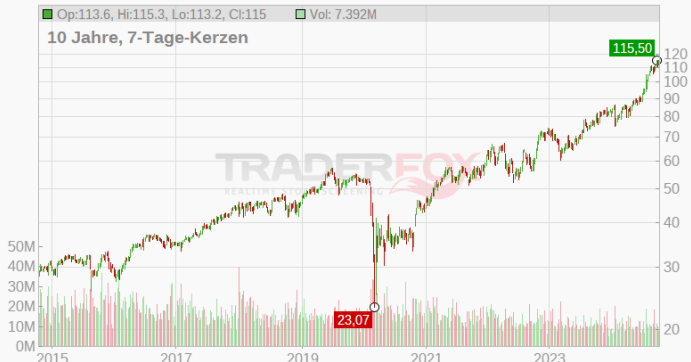
Morningstar Inc is a provider of independent investment research to financial advisers, asset managers, and investors. The company focuses its operations on two core sectors: data and research. It offers data on investments such as mutual funds, stocks, exchange-traded funds, closed-end funds, separate accounts, and variable annuities. Further, the company tracks real-time market data of equity, derivative, currency exchanges, and other investments. In its research operation, Morningstar offers analyst research on passive and active mutual funds, alternative funds, and college saving plans. Morningstar's largest share of revenue is generated in the United States of America.

79

**AFLAC Inc.**  
**853081 | AFL**  
 Financial Services / Insurance - Life

114,947 \$  
 -0,04 %  
 18.10. 07:54

Monkey-Trader-Indikator [260]:	88,77 %
Monkey-Trader-Indikator Score [260]:	86,40 %
Stabiles Kurswachstum [10]:	91,72 %
Stabiles Kurswachstum Score [10]:	80,50 %
Ø Jahresperformance (geometrisch) [10]:	13,80 %
Gesamtscore:	79,00



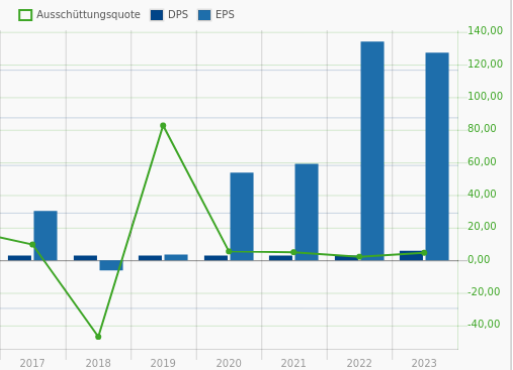
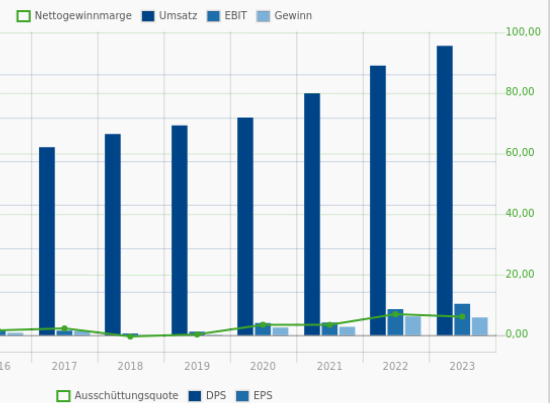
American Family Life Assurance Corp., kurz AFLAC, ist einer der weltweit führenden Anbieter von Kranken- und Lebensversicherungen. Der Konzern ist in den USA und in Japan tätig und betreut mehr als 50 Millionen Kunden. AFLAC hat im Jahr 1974 als zweites ausländisches Unternehmen eine Zulassung für den Verkauf von Krankenversicherungen in Japan erhalten und hat sich seitdem zur drittprofitabelsten Versicherung dort entwickelt. Flaggschiff des Konzerns sind Krebsversicherungen, die fast die Hälfte aller abgeschlossenen Versicherungen ausmachen. AFLAC war eines der ersten Unternehmen weltweit (im Jahr 1958), die eine derartige Versicherung anboten. Die Produktpalette wird durch zahlreiche andere Krankenzusatzversicherungen ergänzt.

80

**Coca-Cola Consolidated Inc.**  
**860150 | COKE**  
 Consumer Defensive / Beverages - Non-Alcoholic

-0,38 %  
 18.10. 07:34

Monkey-Trader-Indikator [260]:	86,13 %
Monkey-Trader-Indikator Score [260]:	78,40 %
Stabiles Kurswachstum [10]:	93,64 %
Stabiles Kurswachstum Score [10]:	85,80 %
Ø Jahresperformance (geometrisch) [10]:	33,07 %
Gesamtscore:	80,00



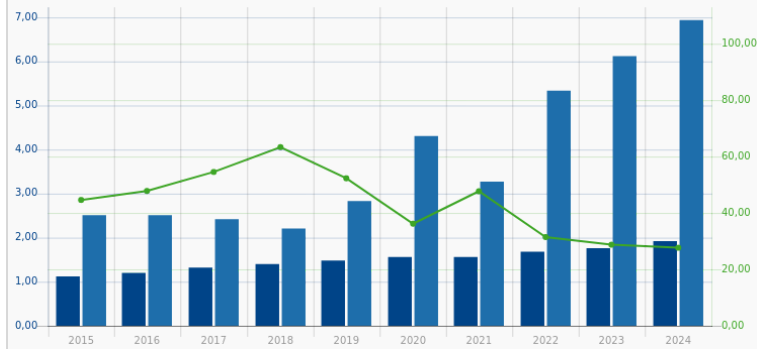
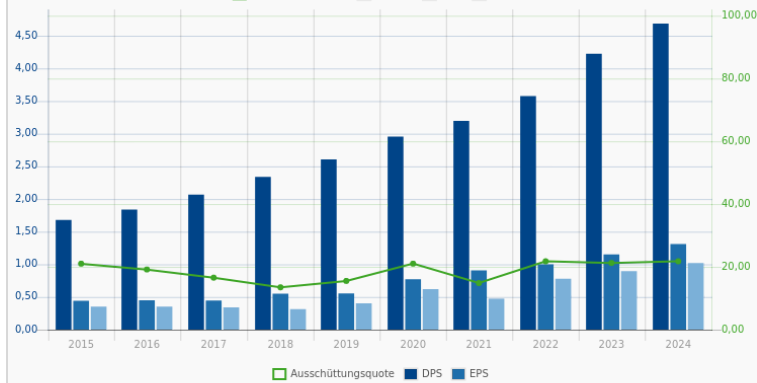
Coca-Cola Consolidated Inc sells nonalcoholic beverage products in the United States. The company purchases concentrate and syrups from other beverage manufacturers under a license, then produces, packages, markets, and distributes the beverages to retailers. The company's primary licensor is Coca-Cola Co., which generally allows it to exclusively market, produce, and distribute Coca-Cola products in specified parts of the U.S.: North Carolina, South Carolina, West Virginia, and parts of Alabama, Georgia, Tennessee, Virginia, Indiana, and Kentucky. The company manages its business in two operating segments. Nonalcoholic Beverages segment which represents the majority of the company's revenues and All Other segments.

81

**Resmed Inc.**  
 895878 | RMD  
 Healthcare / Medical Instruments & Supplies

239,887 \$  
 +0,12 %  
 18.10. 07:54

Monkey-Trader-Indikator [260]:	88,55 %
Monkey-Trader-Indikator Score [260]:	85,50 %
Stabiles Kurswachstum [10]:	91,87 %
Stabiles Kurswachstum Score [10]:	81,00 %
Ø Jahresperformance (geometrisch) [10]:	16,34 %
Gesamtscore:	81,00



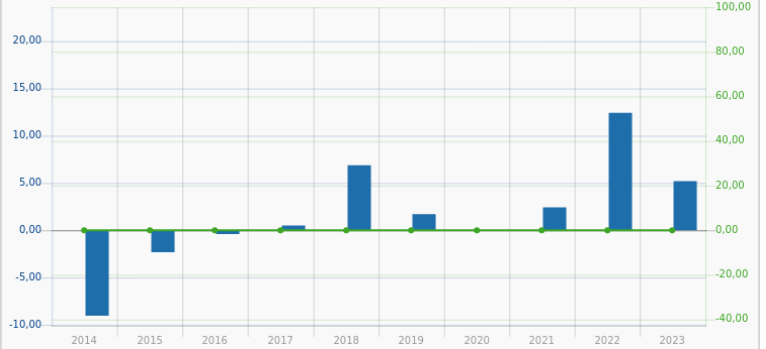
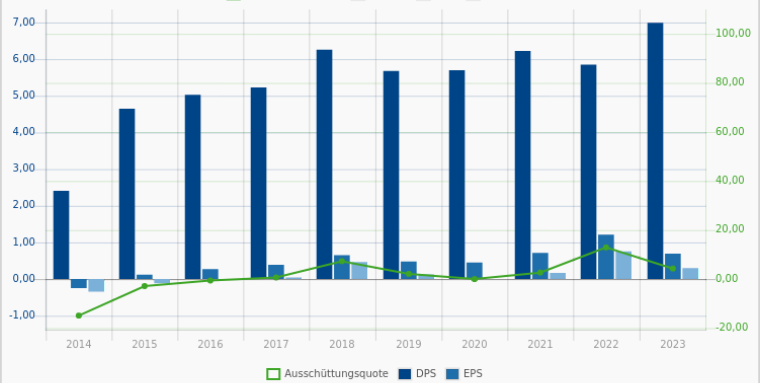
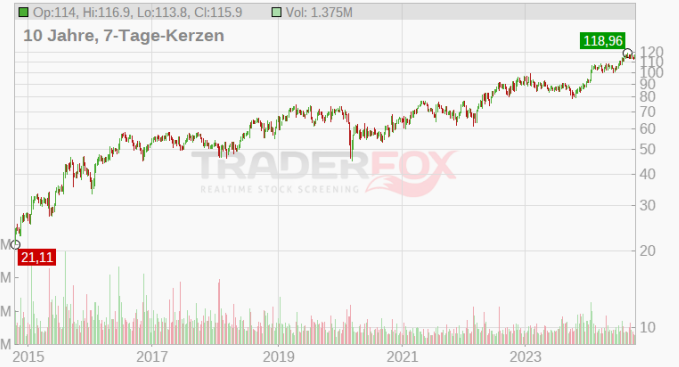
ResMed is one of the largest respiratory care device companies globally, primarily developing and supplying flow generators, masks and accessories for the treatment of sleep apnea. Increasing diagnosis of sleep apnea combined with ageing populations and increasing prevalence of obesity is resulting in a structurally growing market. The company earns roughly two thirds of its revenue in the Americas and the balance across other regions dominated by Europe, Japan and Australia. Recent developments and acquisitions have focused on digital health as ResMed is aiming to differentiate itself through the provision of clinical data for use by the patient, medical care advisor and payer in the out-of-hospital setting.

82

**Post Holdings Inc.**  
 A1JS25 | POST  
 Consumer Defensive / Packaged Foods

115,451 \$  
 -0,41 %  
 18.10. 07:46

Monkey-Trader-Indikator [260]:	88,15 %
Monkey-Trader-Indikator Score [260]:	84,30 %
Stabiles Kurswachstum [10]:	92,13 %
Stabiles Kurswachstum Score [10]:	81,60 %
Ø Jahresperformance (geometrisch) [10]:	13,29 %
Gesamtscore:	82,00



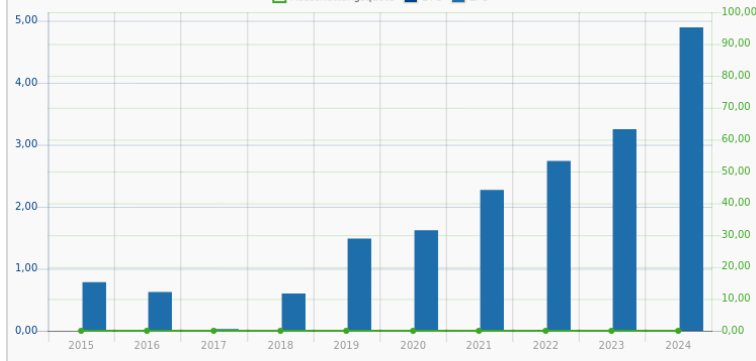
Post Holdings Inc is a consumer packaged goods holding company. It operates in Post Consumer Brands which includes branded and private label ready-to-eat cereals, Weetabix it includes the businesses of Weetabix Limited, which Post acquired in July 2017 and which produces and distributes branded and private label RTE cereal, hot cereals and other cereal-based food products, Foodservice which includes primarily egg and potato products in the foodservice and food ingredient channels from the businesses of MFI Holding Corporation, lastly Refrigerated Retail segment provides refrigerated retail products, inclusive of side dishes, eggs and egg products, sausage, cheese and other dairy and refrigerated products.

83

**Deckers Outdoor Corp.**  
 894298 | DECK  
 Consumer Cyclical / Footwear & Accessories

160,264 \$  
 -0,03 %  
 18.10. 07:56

Monkey-Trader-Indikator [260]:	82,43 %
Monkey-Trader-Indikator Score [260]:	69,10 %
Stabiles Kurswachstum [10]:	95,38 %
Stabiles Kurswachstum Score [10]:	91,70 %
Ø Jahresperformance (geometrisch) [10]:	28,06 %
Gesamtscore:	83,00



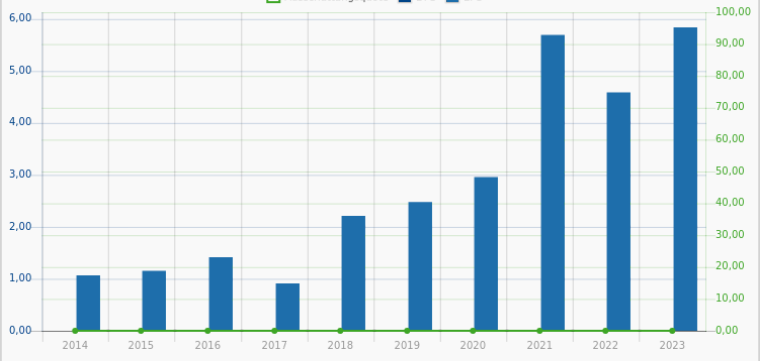
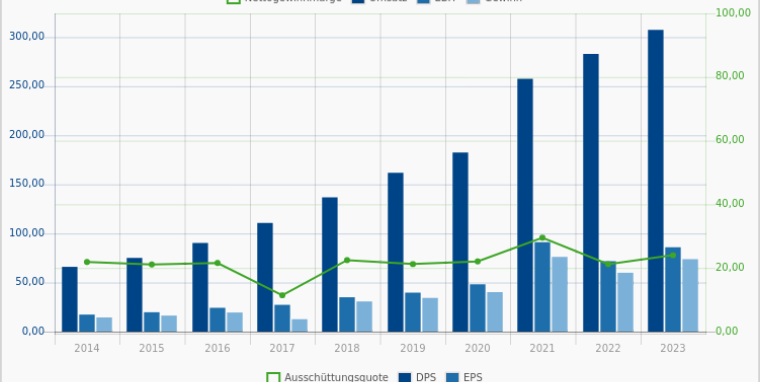
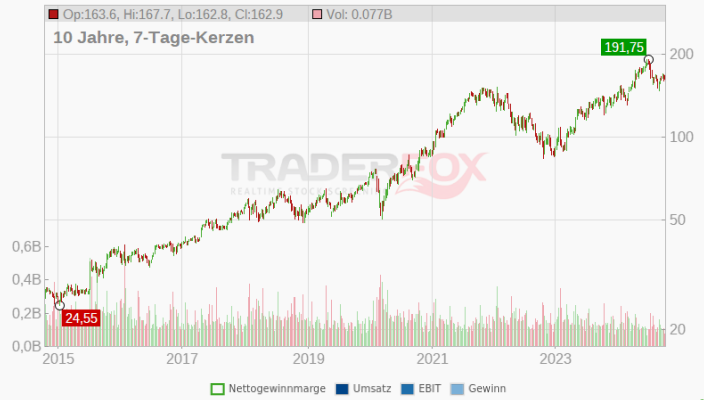
Deckers Outdoor Corp designs and sells casual and performance footwear, apparel, and accessories. Primary brands include UGG, Teva, and Sanuk. The company distributes Majority of its products through its wholesale business, but it also has a substantial direct-to-consumer business with its company-owned retail stores and websites. Majority of its sales are in the United States, although the company also has retail stores and distributors throughout Europe, Asia, Canada, and Latin America. It has structured their reporting around six segments which includes the wholesale operations of specific brands like UGG, HOKA, Teva, Sanuk, and Other brands, alongside a segment focused on direct-to-consumer (DTC) operations.

84

**Alphabet Inc.**  
 A14Y6F | GOOGL  
 Technology / Internet Content & Information

163,472 \$  
 +0,33 %  
 18.10. 07:57

Monkey-Trader-Indikator [260]:	79,52 %
Monkey-Trader-Indikator Score [260]:	62,50 %
Stabiles Kurswachstum [10]:	96,65 %
Stabiles Kurswachstum Score [10]:	96,00 %
Ø Jahresperformance (geometrisch) [10]:	19,15 %
Gesamtscore:	84,00



Alphabet ist Holdinggesellschaft mit Google, als 100%-ige Tochtergesellschaft. Google generiert 99% des Umsatzes; mit mehr als 85% aus Online-Anzeigen. Weitere Einnahmen stammen aus dem Verkauf von Apps und Inhalten auf Google Play und YouTube sowie aus Gebühren für Cloud-Dienste und anderen Lizenzneinnahmen. Der Verkauf von Hardware (Chromebooks, Pixel-Smartphone und Smart-Home-Produkten) trägt auch zu Einnahmen bei. Alphabets "Moonshot"-Investitionen befinden sich im Segment "Other Bets", wo das Unternehmen auf Technologien zur Verbesserung der Gesundheit (Verily), schnelleren Internetzugang für Haushalte (Google Fiber), selbstfahrende Autos (Waymo) und mehr setzt. Die operative Marge von Alphabet liegt bei 25-30%, wobei Google bei 30% liegt und „Other Bets“ mit Verlust operiert.

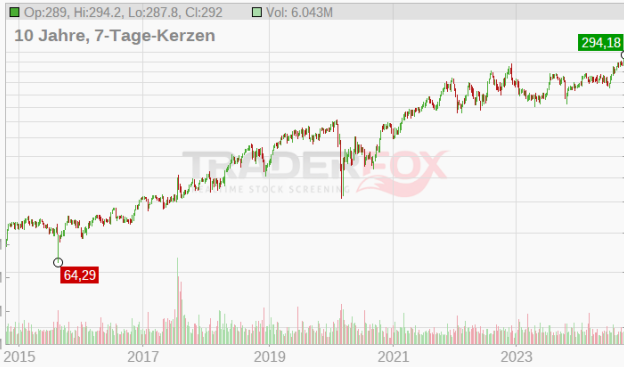
85

**Automatic Data Processing Inc.**

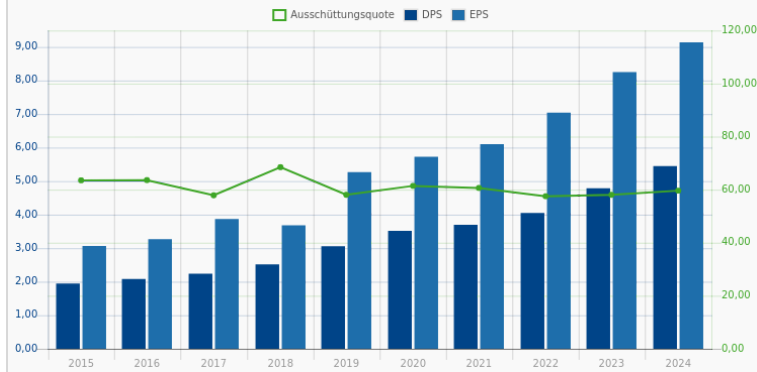
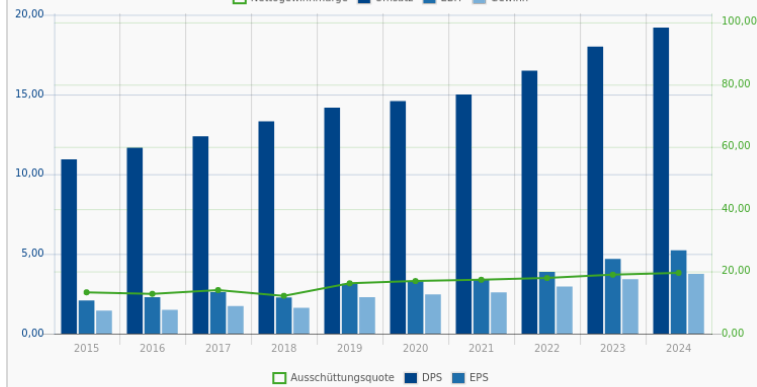
850347 | ADP  
Industrials / Business Services

292,249 \$  
+0,10 %  
18.10. 07:57

Monkey-Trader-Indikator [260]:	78,68 %
Monkey-Trader-Indikator Score [260]:	60,30 %
Stabiles Kurswachstum [10]:	97,21 %
Stabiles Kurswachstum Score [10]:	97,30 %
Ø Jahresperformance (geometrisch) [10]:	14,04 %
Gesamtscore:	85,00



Op:289, Hi:294.2, Lo:287.8, Cl:292 Vol: 6.043M



Automatic Data Processing Inc. (ADP) ist ein Anbieter von Dienstleistungen für das Personalmanagement. Zum Portfolio des Unternehmens gehören Software und Dienstleistungen rund um die Personalwirtschaft. Dies beinhaltet Gehaltsabrechnung, Personal- und Talentmanagement oder die Verwaltung von Vergünstigungen und Prämien. Daneben verfügt ADP auch über Lösungen speziell für die Kfz-Industrie. Diese ermöglichen Händlern, Autowerkstätten und Automobilherstellern die einfache Verwaltung der Bereiche Kunden, Fahrzeug, Teile, Rechnungswesen, Vertrieb oder Leasing.

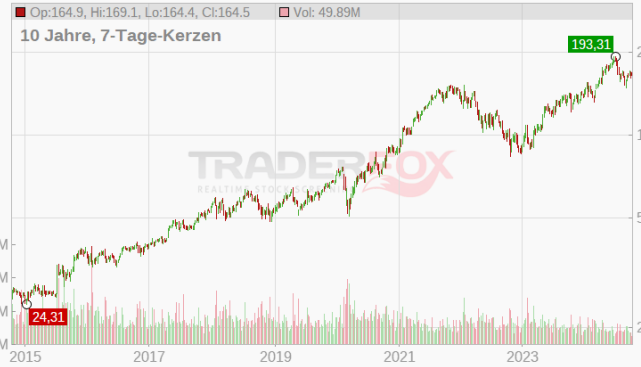
86

**Alphabet Inc. (C Shares)**

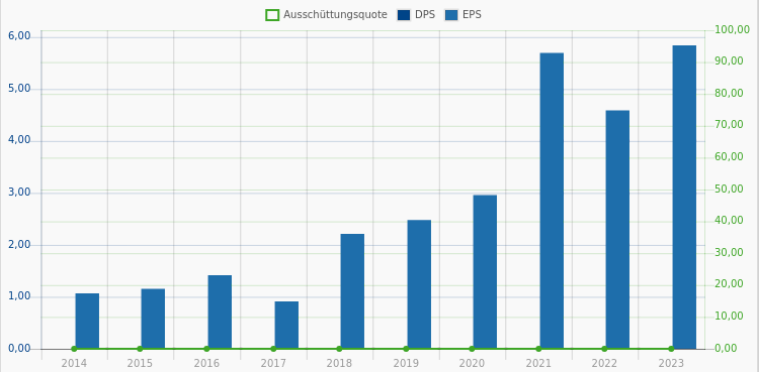
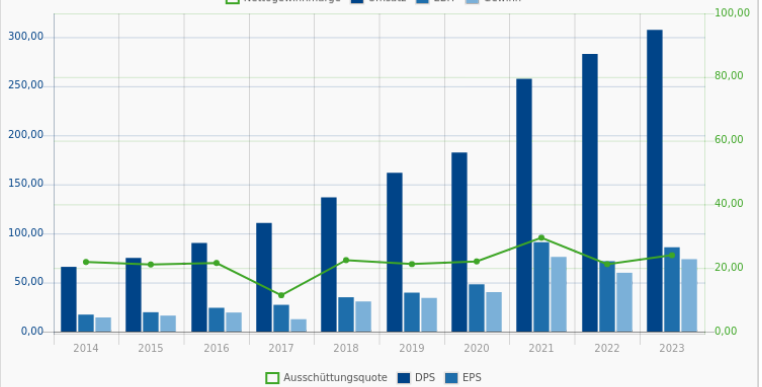
A14Y6H | GOOG  
Technology / Internet Content & Information

165,153 \$  
+0,39 %  
18.10. 07:57

Monkey-Trader-Indikator [260]:	78,99 %
Monkey-Trader-Indikator Score [260]:	61,30 %
Stabiles Kurswachstum [10]:	96,75 %
Stabiles Kurswachstum Score [10]:	96,60 %
Ø Jahresperformance (geometrisch) [10]:	19,51 %
Gesamtscore:	86,00



Op:164.9, Hi:169.1, Lo:164.4, Cl:164.5 Vol: 49.89M



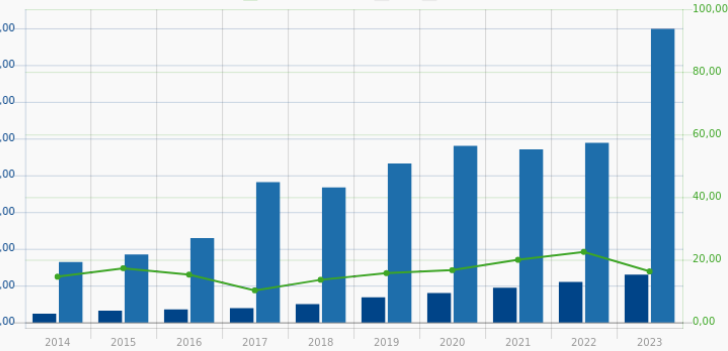
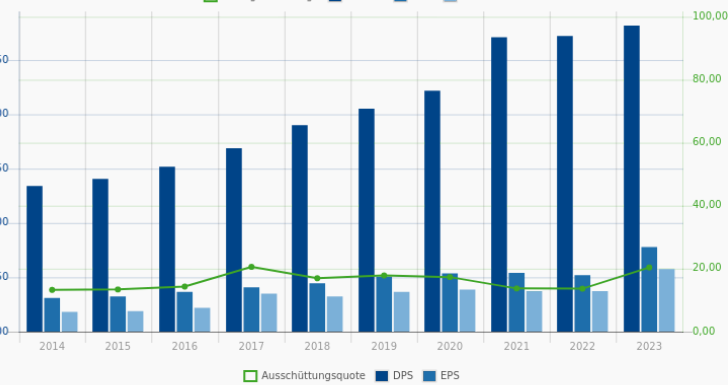
Alphabet ist Holdinggesellschaft mit Google, als 100%-ige Tochtergesellschaft. Google generiert 99% des Umsatzes; mit mehr als 85% aus Online-Anzeigen. Weitere Einnahmen stammen aus dem Verkauf von Apps und Inhalten auf Google Play und YouTube sowie aus Gebühren für Cloud-Dienste und anderen Lizenzneinnahmen. Der Verkauf von Hardware (Chromebooks, Pixel-Smartphone und Smart-Home-Produkten) trägt auch zu Einnahmen bei. Alphabets "Moonshot"-Investitionen befinden sich im Segment "Other Bets", wo das Unternehmen auf Technologien zur Verbesserung der Gesundheit (Verily), schnelleren Internetzugang für Haushalte (Google Fiber), selbstfahrende Autos (Waymo) und mehr setzt. Die operative Marge von Alphabet liegt bei 25-30%, wobei Google bei 30% liegt und „Other Bets“ mit Verlust operiert.

87

**Primerica Inc.**  
A1CVKD | PRI  
Financial Services / Insurance - Life

-0,10 %  
18.10. 07:34

Monkey-Trader-Indikator [260]:	83,80 %
Monkey-Trader-Indikator Score [260]:	73,10 %
Stabiles Kurswachstum [10]:	94,59 %
Stabiles Kurswachstum Score [10]:	88,70 %
Ø Jahresperformance (geometrisch) [10]:	19,50 %
Gesamtscore:	87,00



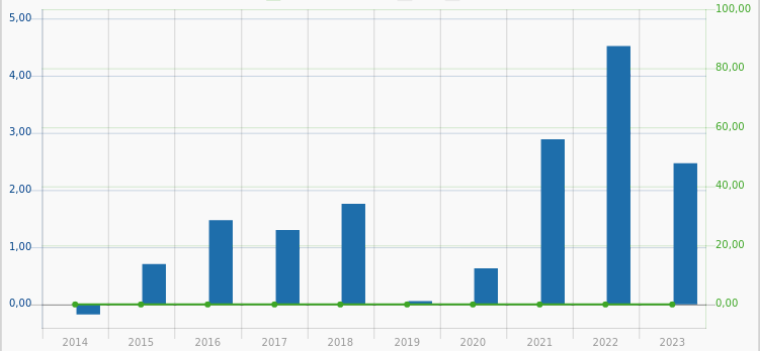
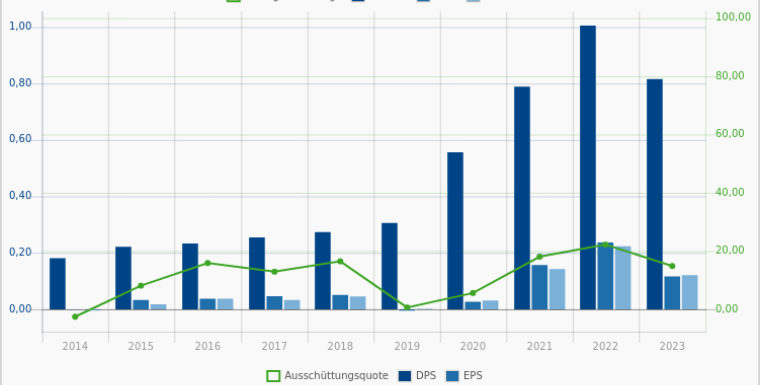
Primerica, Inc. bietet Finanzprodukte für Haushalte im mittleren Einkommensbereich. Die Angebote umfassen Risikolebensversicherungen, Investmentfonds, Renten und andere Produkte, die Primerica hauptsächlich im Auftrag Dritter vertreibt. Der Fokus liegt auf Kunden, die im Bereich Lebensversicherung unterversorgt sind, Hilfe bei der Altersvorsorge benötigen oder Kredite abzahlen müssen und eine private Vermittlung bevorzugen. Das System des Unternehmens besteht darin, dass die Vertreter oftmals im Freundes- und Bekanntenkreis operieren und die Produkte im privaten Rahmen an Freunde, Familie und Bekannte verkaufen. Außerdem rekrutieren sie in diesem Rahmen neue Mitarbeiter. Diesen bietet sich die Möglichkeit bei geringen Einstiegskosten und in Teilzeit selbst in das Vertriebsgeschäft einzusteigen ohne ihren Job zu kündigen und dann nach und nach als unabhängiger Unternehmer die eigenen Geschäfte zu führen.

88

**Onto Innovation Inc.**  
A2PUFT | ONTO  
Technology / Semiconductor Equipment & Materials

+0,03 %  
18.10. 07:34

Monkey-Trader-Indikator [260]:	81,57 %
Monkey-Trader-Indikator Score [260]:	67,10 %
Stabiles Kurswachstum [10]:	95,51 %
Stabiles Kurswachstum Score [10]:	92,10 %
Ø Jahresperformance (geometrisch) [10]:	28,06 %
Gesamtscore:	88,00



Onto Innovation Inc is engaged in the design, development, manufacture, and support of high-performance control metrology, defect inspection, lithography, and data analysis systems used by microelectronics device manufacturers. The Company and its subsidiaries currently operate in a single operating segment. The company mainly operates in the United States, Southeast Asia, China, Japan, and Europe, with Taiwan and South Korea the largest sources of total revenue.

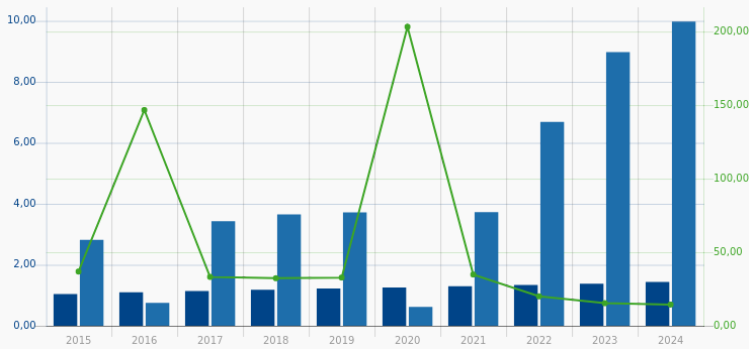
89

**Applied Industrial Technologies Inc.**

861210 | AIT  
Industrials / Industrial Distribution

235,238 \$  
+0,04 %  
18.10. 07:46

Monkey-Trader-Indikator [260]:	88,05 %
Monkey-Trader-Indikator Score [260]:	84,00 %
Stabiles Kurswachstum [10]:	91,84 %
Stabiles Kurswachstum Score [10]:	80,80 %
Ø Jahresperformance (geometrisch) [10]:	16,80 %
Gesamtscore:	89,00



Applied Industrial Technologies Inc is a distributor of industrial products to the maintenance, repair, and operations market and the original equipment manufacturing industry. Further, the company provides engineering and design services for industrial and fluid power applications. The products include bearings, power transmission components, fluid power components and systems, industrial rubber products, linear motion components, safety products, oilfield supplies, and other industrial and maintenance supplies. The company's reportable segments are; Service Center Based Distribution which derives key revenue, and Engineered Solutions. Geographically, the company derives its key revenue from the United States and the rest from Canada and other countries.

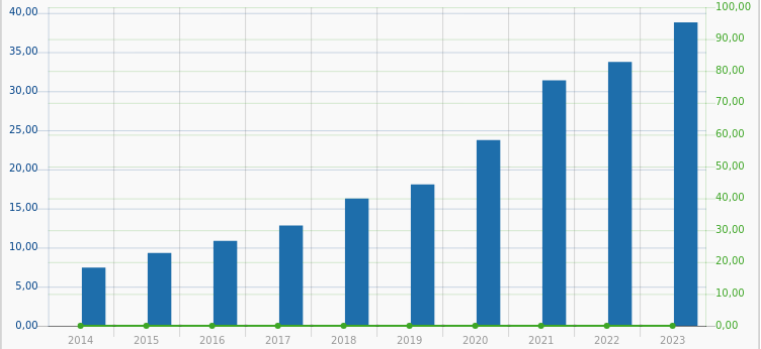
90

**O'Reilly Automotive**

A1H5JY | ORLY  
Consumer Cyclical / Specialty Retail

1.203,690 \$  
-0,04 %  
18.10. 07:57

Monkey-Trader-Indikator [260]:	79,26 %
Monkey-Trader-Indikator Score [260]:	62,00 %
Stabiles Kurswachstum [10]:	96,41 %
Stabiles Kurswachstum Score [10]:	95,40 %
Ø Jahresperformance (geometrisch) [10]:	23,20 %
Gesamtscore:	90,00



O'Reilly Automotive ist einer der größten Verkäufer von Aftermarket-Automobilteilen, -werkzeugen und -zubehör und beliefert professionelle und DIY-Kunden (41 % bzw. 59 % des Umsatzes in 2021). Es verkauft sowohl Marken- als auch Eigenmarkenprodukte, wobei letztere Kategorie fast die Hälfte des Umsatzes ausmacht. O'Reilly hatte Ende 2021 5.784 Geschäfte, verteilt auf 47 US-Bundesstaaten, darunter 25 Geschäfte in Mexiko. Es bedient professionelle und DIY-Kunden über sein Ladennetz und verfügt über 750 Verkaufsmitarbeiter, die sich an gewerbliche Käufer richten.

91

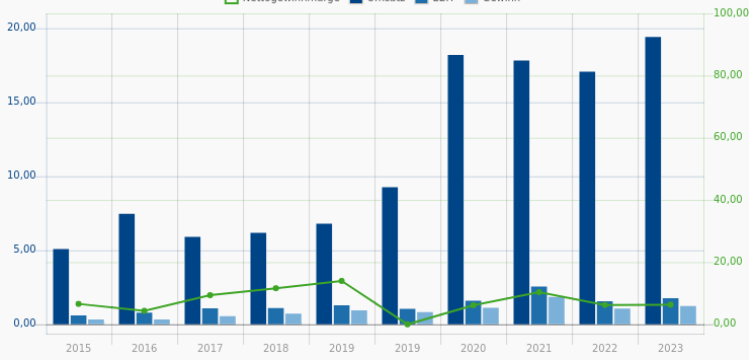
**L3 Harris Technologies Inc.**  
**A2PM3H |**  
 Industrials / Aerospace & Defense

248,226 \$  
 -0,03 %  
 18.10. 07:56

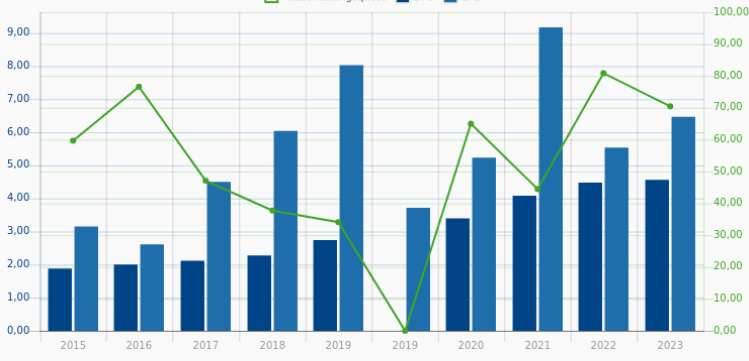
Monkey-Trader-Indikator [260]:	90,30 %
Monkey-Trader-Indikator Score [260]:	90,90 %
Stabiles Kurswachstum [10]:	89,45 %
Stabiles Kurswachstum Score [10]:	76,10 %
Ø Jahresperformance (geometrisch) [10]:	12,64 %
Gesamtscore:	91,00



Legend: Nettogewinnmarge, Umsatz, EBIT, Gewinn



Legend: Ausschüttungsquote, DPS, EPS



L3Harris Technologies Inc. (ehemals Harris Corporation) ist ein international tätiger Hersteller von Kommunikations- und Informationstechnologien im Bereich Verteidigung und Luft- und Raumfahrt. Zielsegmente sind Regierungen und der Handelsmarkt. Harris Corporation ist in den Bereichen Funkkommunikation, Verteidigungsprogramme, Nachrichtendienste, IT-Netzwerke, IT-Services und Rundfunkkommunikation aktiv. Zur Produktpalette gehören Technologien für den Funkverkehr, elektronische Systemlösungen für Verteidigungsanlagen im Bereich Militär, Raum- und Luftfahrt, Radarsysteme für Wetterstationen, IT-Services sowie Hard- und Softwareanwendungen für Rundfunksender. In allen genannten Bereichen bietet das Unternehmen neben den Produkten auch technischen Support und eigene Trainings zum Umgang mit den Technologien an.

92

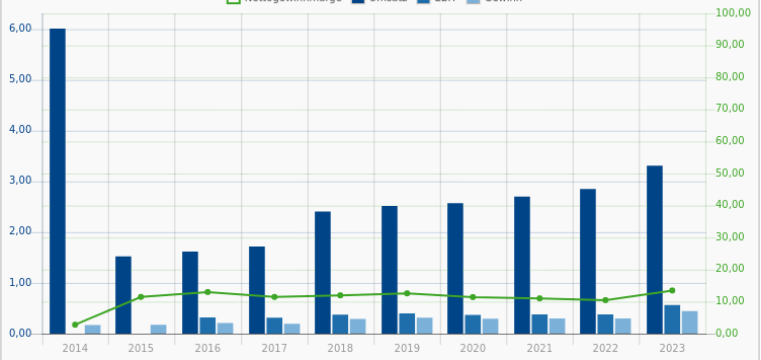
**Erie Indemnity Co.**  
**919562 | ERIE**  
 Financial Services / Insurance Brokers

482,897 \$  
 -0,03 %  
 18.10. 07:57

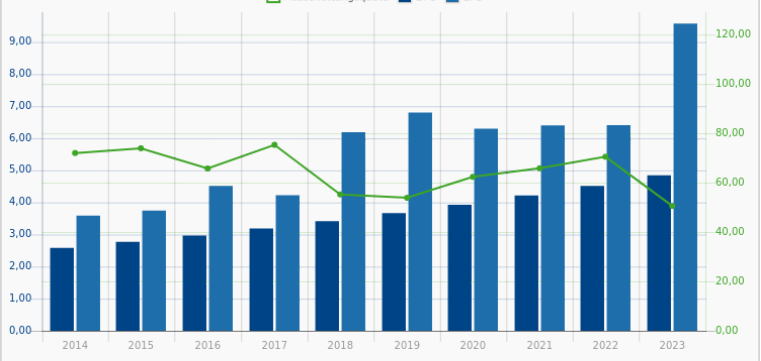
Monkey-Trader-Indikator [260]:	85,14 %
Monkey-Trader-Indikator Score [260]:	76,00 %
Stabiles Kurswachstum [10]:	93,64 %
Stabiles Kurswachstum Score [10]:	85,90 %
Ø Jahresperformance (geometrisch) [10]:	20,37 %
Gesamtscore:	92,00



Legend: Nettogewinnmarge, Umsatz, EBIT, Gewinn



Legend: Ausschüttungsquote, DPS, EPS



Erie Indemnity Co mainly performs services on behalf of the Erie Insurance Exchange relating to sales, underwriting, and issuance of policies. Erie Indemnity's results are tied to the performance of the Insurance Exchange, which principally provides automobile and homeowners insurance for individuals, along with multiperil, workers' compensation, and commercial automobile insurance for its commercial clients. Erie Indemnity's management fee is typically 25% of the Exchange's premiums, and this accounts for all of Erie Indemnity's revenue. The company operates exclusively in the United States.



93

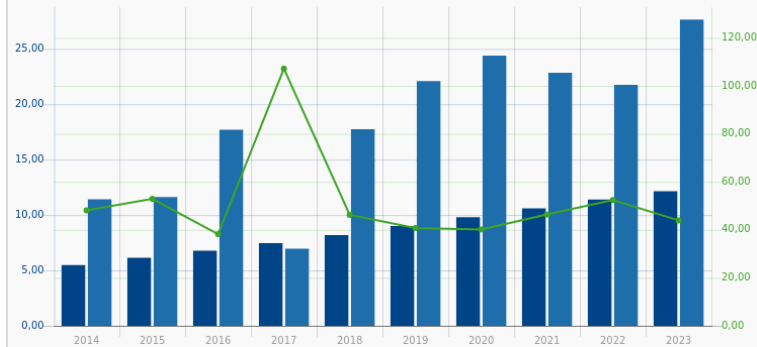
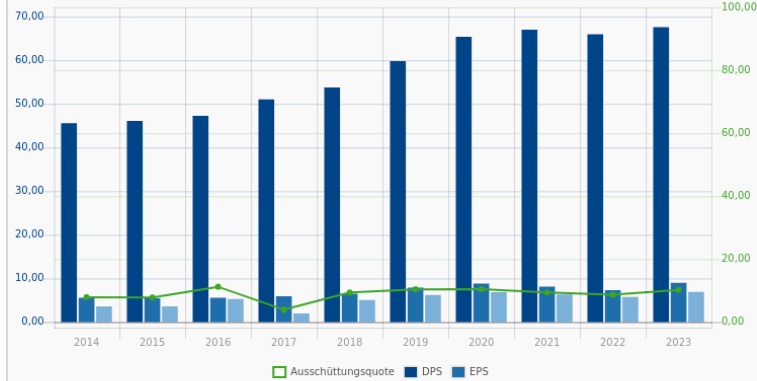
**Lockheed Martin Corp.**  
 894648 | LMT  
 Industrials / Aerospace & Defense

609,424 \$  
 -0,03 %  
 18.10. 07:57

Monkey-Trader-Indikator [260]:	83,98 %
Monkey-Trader-Indikator Score [260]:	73,50 %
Stabiles Kurswachstum [10]:	94,14 %
Stabiles Kurswachstum Score [10]:	87,30 %
Ø Jahresperformance (geometrisch) [10]:	14,02 %
Gesamtscore:	93,00



Op:606, Hi:614.6, Lo:602.6, Ct:609.6 Vol: 2.579M



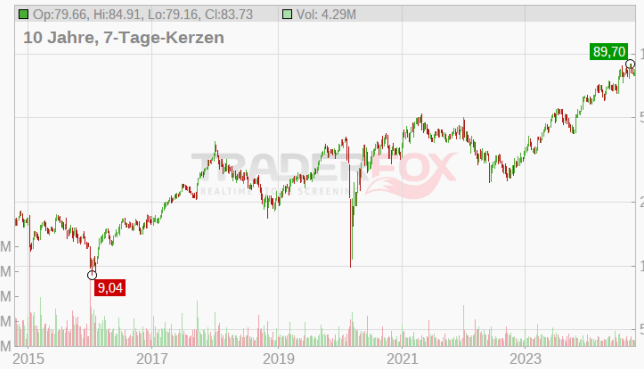
Lockheed Martin ist der größte Rüstungskonzern weltweit und dominiert den westlichen Markt für High-End-Kampfflugzeuge, seit er im Jahr 2001 den Auftrag für das F-35-Programm erhielt. Das größte Segment von Lockheed ist Aeronautics, das vom massiven F-35-Programm dominiert wird. Die verbleibenden Segmente von Lockheed sind Rotary und Mission Systems, die hauptsächlich das Hubschraubergeschäft von Sikorsky umfassen; Missiles und Fire Control, die Raketen und Raketenabwehrsysteme herstellen; und Space Systems, die Satelliten produzieren und Beteiligungserträge aus dem Joint Venture United Launch Alliance erhalten.

94

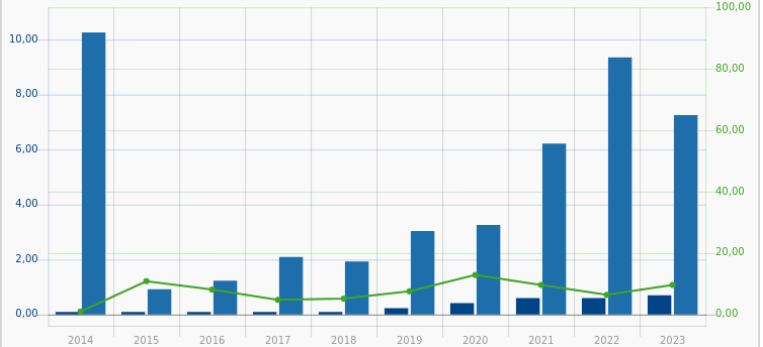
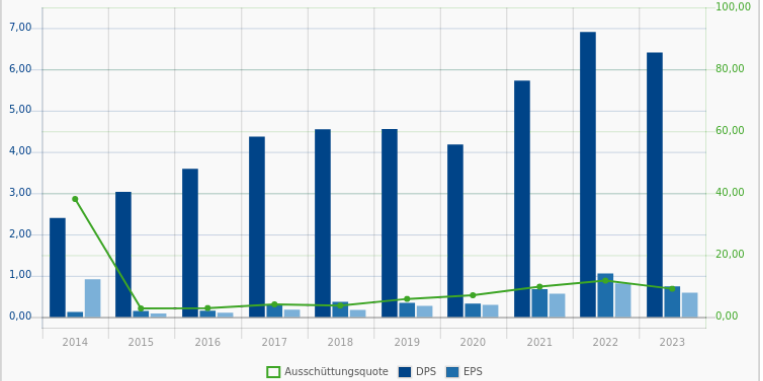
**KB Home**  
 876635 | KBH  
 Consumer Cyclical / Residential Construction

83,743 \$  
 +0,02 %  
 18.10. 07:46

Monkey-Trader-Indikator [260]:	89,15 %
Monkey-Trader-Indikator Score [260]:	87,50 %
Stabiles Kurswachstum [10]:	90,69 %
Stabiles Kurswachstum Score [10]:	77,50 %
Ø Jahresperformance (geometrisch) [10]:	17,08 %
Gesamtscore:	94,00



Op:79.66, Hi:84.91, Lo:79.16, Ct:83.73 Vol: 4.29M



KB Home ist eines der führenden Bauträgerunternehmen in den USA. Die Gesellschaft konzentriert sich vorrangig auf den Bau von Einfamilienhäusern in Arizona, Colorado, Florida, Nevada, New Mexico oder Texas. Des Weiteren bietet der Konzern seinen Kunden Finanzierungen für den Kauf eines Hauses sowie Versicherungen an.

95

**Lowe's Companies Inc.**

859545 | LOW

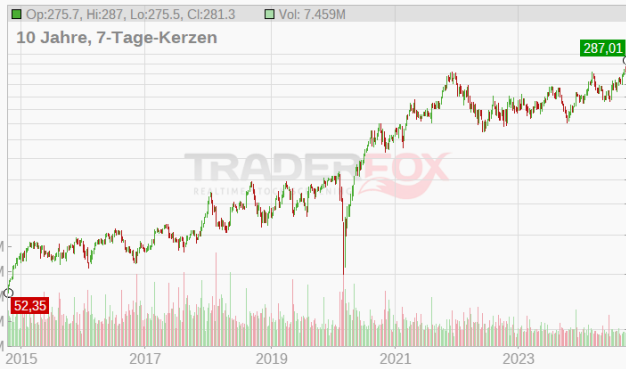
Consumer Cyclical / Home Improvement Stores

281,199 \$

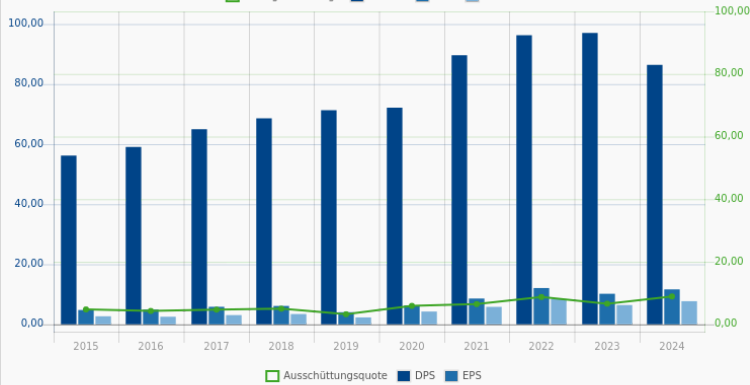
-0,04 %

18.10. 07:56

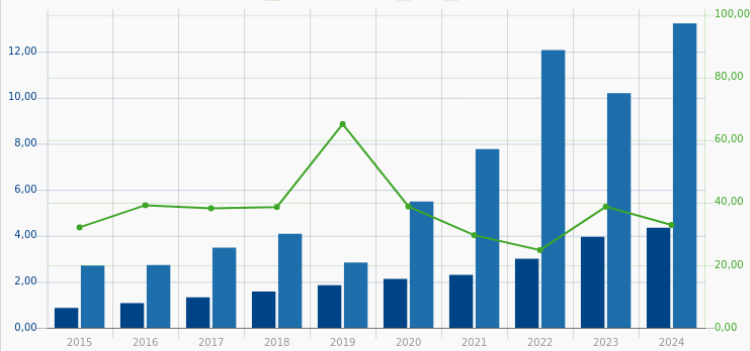
Monkey-Trader-Indikator [260]:	80,37 %
Monkey-Trader-Indikator Score [260]:	64,50 %
Stabiles Kurswachstum [10]:	95,62 %
Stabiles Kurswachstum Score [10]:	92,40 %
Ø Jahresperformance (geometrisch) [10]:	19,85 %
Gesamtscore:	95,00



Legend: Nettogewinnmarge, Umsatz, EBIT, Gewinn



Legend: Ausschüttungsquote, DPS, EPS



Lowe's ist der zweitgrößte Baumarkt der Welt und betreibt rund 1.970 Geschäfte in den USA und Kanada. Die Geschäfte des Unternehmens bieten Produkte und Dienstleistungen für die Dekoration, Wartung, Reparatur und den Umbau von Häusern an. Lowes Zielgruppe sind Do-it-yourself- und Do-it-for-me-Einzelhandelskunden sowie gewerbliche Geschäftskunden. Wir schätzen, dass Lowe's einen mittleren zweistelligen Anteil am heimischen Heimwerkermarkt hat, basierend auf Schätzungen der US-Volkszählung für die Marktgröße.

96

**Sherwin-Williams Co.**

856050 | SHW

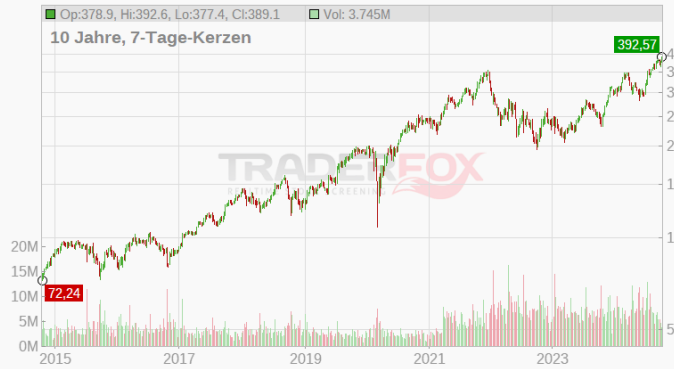
Basic Materials / Specialty Chemicals

388,656 \$

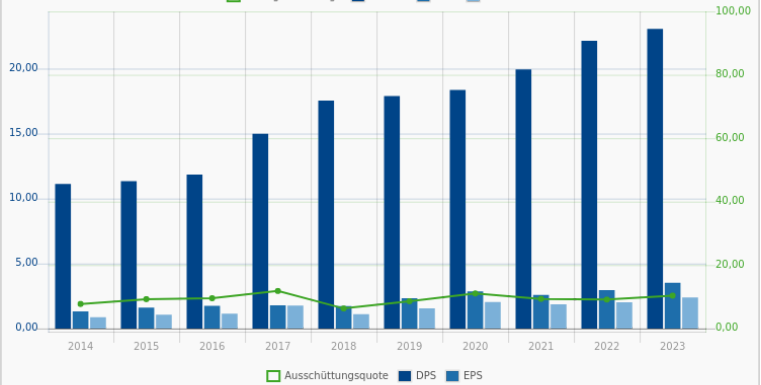
-0,11 %

18.10. 07:56

Monkey-Trader-Indikator [260]:	80,53 %
Monkey-Trader-Indikator Score [260]:	65,10 %
Stabiles Kurswachstum [10]:	95,45 %
Stabiles Kurswachstum Score [10]:	91,90 %
Ø Jahresperformance (geometrisch) [10]:	19,05 %
Gesamtscore:	96,00



Legend: Nettogewinnmarge, Umsatz, EBIT, Gewinn



Legend: Ausschüttungsquote, DPS, EPS



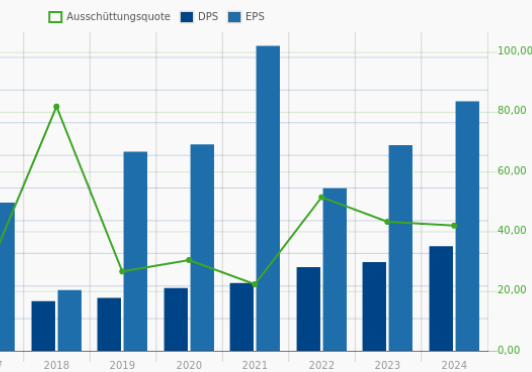
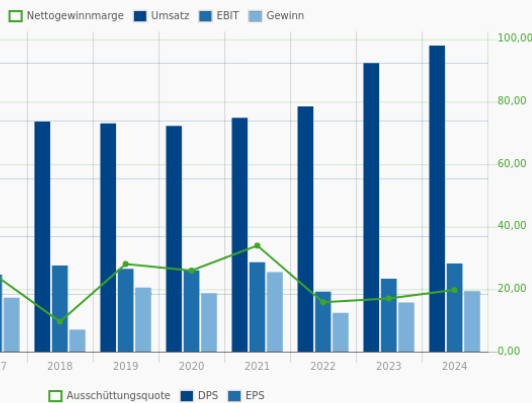
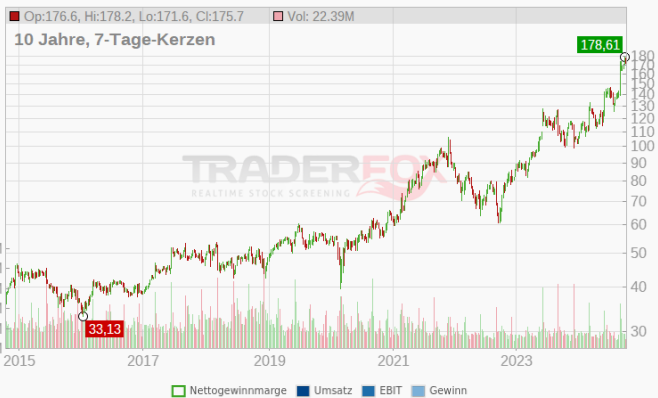
Sherwin-Williams Co. ist ein international tätiger Farbenhersteller. Das Unternehmen produziert, vertreibt und vermarktet Farben und damit im Zusammenhang stehende Produkte an Industrieunternehmen, Fachkräfte, Einzelhändler und Endkunden. Außerdem betreibt das Unternehmen zahlreiche Fachgeschäfte. Zu den bekanntesten Marken gehören Sherwin-Williams, Dutch Boy, Krylon, Minwax oder Thompson's WaterSeal.

97

**Oracle Corp.**  
871460 | ORCL  
Technology / Software - Infrastructure

175,556 \$  
-0,07 %  
18.10. 07:56

Monkey-Trader-Indikator [260]:	84,91 %
Monkey-Trader-Indikator Score [260]:	75,30 %
Stabiles Kurswachstum [10]:	93,27 %
Stabiles Kurswachstum Score [10]:	84,80 %
Ø Jahresperformance (geometrisch) [10]:	15,71 %
Gesamtscore:	97,00



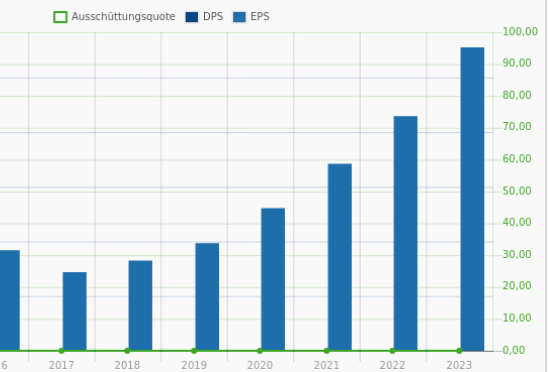
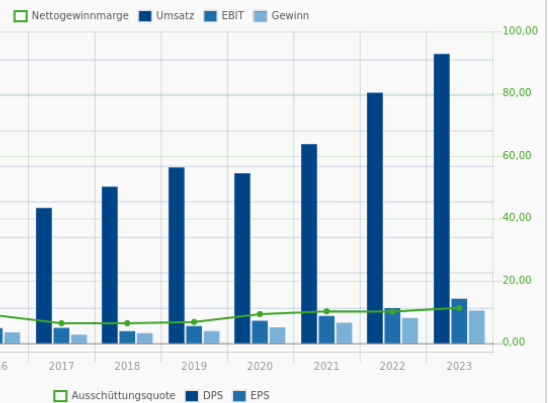
Oracle verkauft eine breite Palette von Unternehmens-IT-Lösungen, einschließlich Datenbanken, Middleware, Anwendungen und Hardware. Das Unternehmen befindet sich in einer Mix-Verschiebung hin zu Cloud-basierten Abonnements, die weiterhin hohe Investitionen in den Übergang des Geschäftsmodells erfordern sollten. Oracle bietet Software-as-a-Service-, Platform-as-a-Service- und Infrastructure-as-a-Service-Angebote an. Zu den Legacy-Angeboten gehören Oracle Database-Software und Oracle Fusion Middleware.

98

**ExlService Holdings Inc.**  
AOLB2A | EXLS  
Technology / Information Technology Services

40,521 \$  
+0,13 %  
18.10. 07:51

Monkey-Trader-Indikator [260]:	79,79 %
Monkey-Trader-Indikator Score [260]:	63,20 %
Stabiles Kurswachstum [10]:	95,69 %
Stabiles Kurswachstum Score [10]:	92,70 %
Ø Jahresperformance (geometrisch) [10]:	21,29 %
Gesamtscore:	98,00



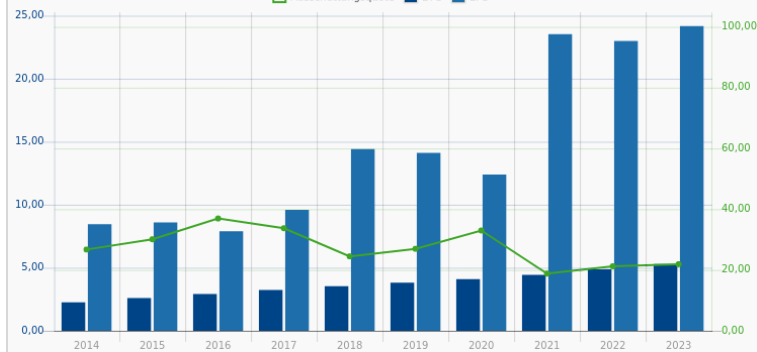
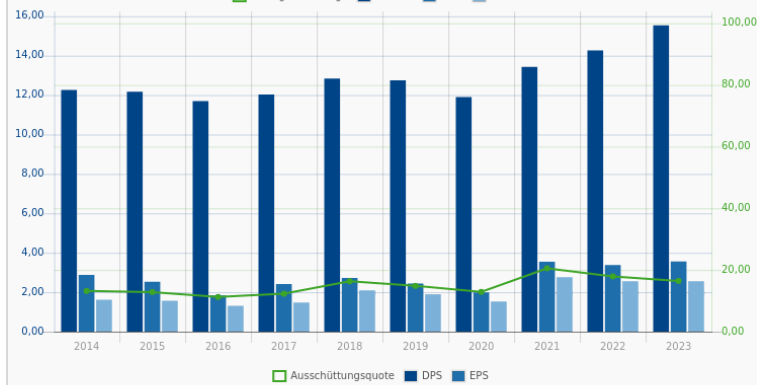
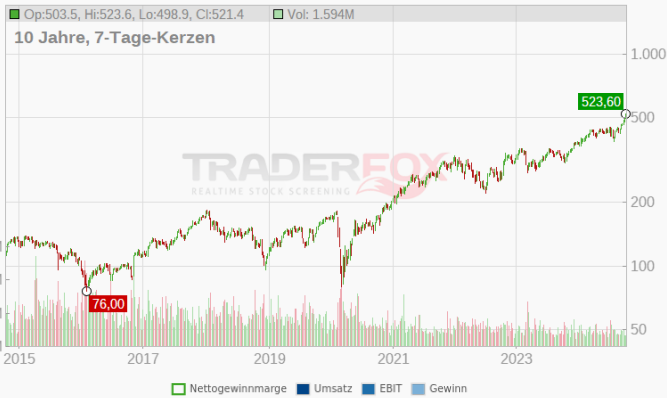
ExlService Holdings Inc. is a business process management company that provides digital operations and analytical services to clients driving enterprise-scale business transformation initiatives that leverage company's deep expertise in analytics, AI, ML and cloud. The company offers business process outsourcing and automation services, and data-driven insights to customers across multiple industries. The company operates through four segments based on the products and services offered and markets served: Insurance, Healthcare, Emerging, Analytics. The vast majority of the company's revenue is earned in the United States, and more than half of its revenue comes from Analytics segment.

99

**Ameriprise Financial Inc.**  
A0F55S | AMP  
Financial Services / Asset Management

521,213 \$  
-0,04 %  
18.10. 07:56

Monkey-Trader-Indikator [260]:	88,24 %
Monkey-Trader-Indikator Score [260]:	84,70 %
Stabiles Kurswachstum [10]:	90,77 %
Stabiles Kurswachstum Score [10]:	77,90 %
Ø Jahresperformance (geometrisch) [10]:	15,88 %
Gesamtscore:	99,00



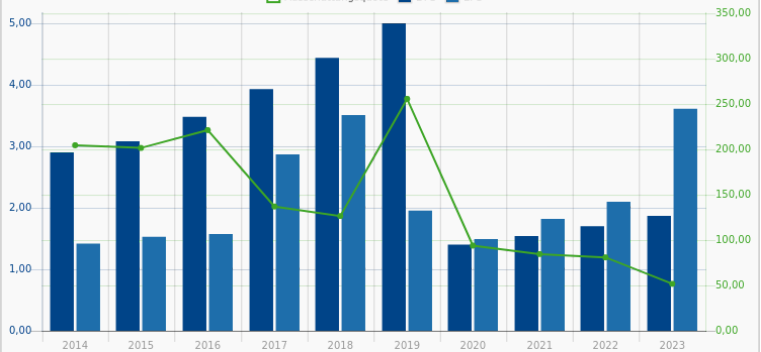
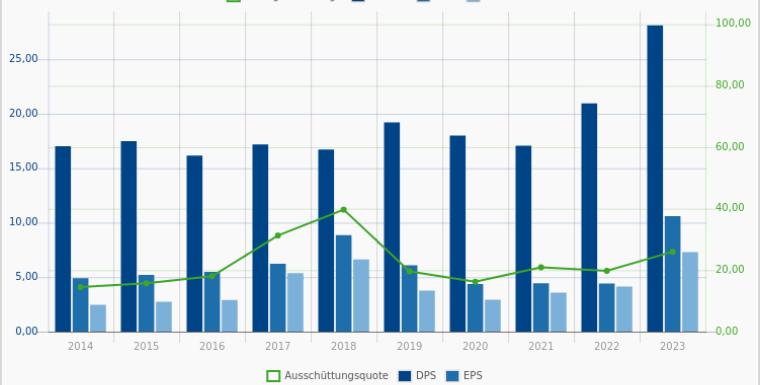
Ameriprise Financial wurde 2005 von American Express ausgegliedert und hat sich mit Gesamtvermögen von rund 1,4 Billionen US-Dollar Ende 2021 zu einem wichtigen Akteur im US-amerikanischen Markt für Asset- und Vermögensverwaltung entwickelt. Es verfügt über eines der größten Markenberatungsnetzwerke der Branche. Etwa 80 % des Umsatzes stammen aus seinen Asset- und Vermögensverwaltungssegmenten. Ameriprise hat sein Versicherungsengagement mit dem Verkauf seines Auto- und Heimversicherungsgeschäfts in 2019 und der Einstellung des Verkaufs seiner eigenen festen Renten in 2020 reduziert. Rund 90% der Vorsteuergewinne stammen aus den USA.

100

**Nextera Energy Inc.**  
A1CZ4H | NEE  
Utilities / Utilities - Regulated Electric

83,744 \$  
-0,04 %  
18.10. 07:56

Monkey-Trader-Indikator [260]:	87,42 %
Monkey-Trader-Indikator Score [260]:	81,80 %
Stabiles Kurswachstum [10]:	91,54 %
Stabiles Kurswachstum Score [10]:	79,80 %
Ø Jahresperformance (geometrisch) [10]:	12,86 %
Gesamtscore:	100,00



Der regulierte Energieversorger von NextEra Energy, Florida Power & Light, verteilt Strom an rund 5 Millionen Kunden in Florida. Florida Power & Light trägt über 60% zum operativen Ergebnis der Gruppe bei. Gulf Power ist auch in Florida tätig. Das Segment der erneuerbaren Energien erzeugt und verkauft Strom in den USA und Kanada. Die konsolidierte Erzeugungskapazität beträgt über 51 Gigawatt und umfasst Erdgas-, Atom-, Wind- und Solaranlagen.

## ANLEITUNG

Dauerläufer-Aktien sind Aktien, die kontinuierlich und mit wenigen Rücksetzern steigen. Aktionäre machen sehr gute Erfahrungen mit solchen Aktien. Eine gute Dauerläufer-Aktie hat eine vernünftige Balance zwischen Rendite und Rücksetzern. Dauerläufer-Aktien sind also stabil steigende Aktien, die den Markt schlagen. Wir verwenden zwei Indikatoren, um Dauerläufer-Aktien zu finden. Mit dem Indikator "stabiles Kurswachstum" legen wir eine Regressionsgerade über den Kursverlauf. Aktien mit der kleinsten, quadratischen Abweichung zeigen stabil steigende Kursverläufe. Mit dem Indikator "Monkey-Trader" simulieren wir zufällige Käufe und Verkäufe und berechnen die Wahrscheinlichkeit, mit der ein zufällig agierender Trader Gewinne erzielt. Aktien mit hohen "Monkey-Trader-Werten" sind erfahrungsmäßig einfach zu handeln.